

**MAS Rokytná, o.p.s.**



**Strategie komunitně vedeného místního rozvoje  
pro území MAS Rokytná  
pro období 2014–2020  
„Cesta k rozkvětu regionu“**

Strategie komunitně vedeného místního rozvoje

SCLLD - Strategy of Community Led Local Development



EVROPSKÁ UNIE  
EVROPSKÝ FOND PRO REGIONÁLNÍ ROZVOJ  
INVESTICE DO VAŠÍ BUDOUCNOSTI



MINISTERSTVO  
PRO MÍSTNÍ  
ROZVOJ ČR

# Obsah

Obsah .....	2
1. Popis území a zdůvodnění výběru .....	6
1.1. Vymezení území .....	6
1.2. Typologie území .....	9
1.3. Místní akční skupina Rokytná.....	11
2. Analytická část .....	13
2.1. Socio-ekonomická analýza a analýza problémů a potřeb.....	14
Obyvatelstvo regionu .....	14
Infrastruktura a inženýrské sítě .....	18
Pozemní komunikace .....	25
Budovy a veřejná prostranství .....	29
Ekonomika a zaměstnanost .....	36
Krajina a ekologie.....	50
Veřejné služby.....	56
Volný čas a cestovní ruch .....	70
2.2. Souhrnná zjišťování názorů na potřeby území.....	77
Názory občanů regionu .....	77
Názory starostů a rozvojové plány obcí .....	80
2.3. Zdroje území pro realizaci strategie .....	84
Územní plánování a rozvojová území.....	84
Lidský potenciál a nositelé rozvoje .....	85
Finanční zdroje území.....	89
2.4. Financování identifikovaných problémů a potřeb z ESI fondů.....	92
Infrastruktura a inženýrské sítě .....	92
Komunikace .....	93
Budovy a veřejná prostranství .....	94
Zaměstnanost a ekonomika.....	96
Venkovská krajina .....	101
Veřejné služby.....	103
Volnočasové aktivity a cestovní ruch .....	106
2.5. SWOT analýza.....	108

SWOT analýzy jednotlivých rozvojových oblastí .....	108
Celková SWOT analýza území .....	112
3. Strategická část .....	114
3.1. Stanovení vize, strategických cílů, specifických cílů a opatření .....	114
Vize a principy rozvoje území .....	114
Strategické a specifické cíle .....	116
Stanovení priorit .....	125
Návrh konkrétních opatření .....	127
Indikátory míry dosažení cílů a metodika monitorování.....	134
3.2. Popis integrovaných a inovativních rysů strategie .....	142
Integrační prvky strategie – vzájemná provázanost cílů strategie.....	142
Inovativní prvky strategie a inspirace dobrou praxí.....	175
3.3. Vazba na strategické dokumenty .....	177
Přehled relevantních strategií.....	178
Návaznost cílů SCLLD MAS Rokytná na relevantní strategie .....	186
3.4. Akční plán.....	199
Programové rámce.....	199
Integrovaný regionální operační program.....	200
Program rozvoje venkova .....	216
Operační program zaměstnanost .....	227
Struktura programových rámců a ostatních opatření SCLLD .....	261
Integrovaný přístup napříč programovými rámci .....	267
3.5. Vazba na horizontální témata .....	292
Vazba strategie na horizontální a průřezová témata .....	292
Horizontální témata definovaná Evropskou komisí: .....	293
a) Partnerství a víceúrovňová správa .....	293
b) Udržitelný rozvoj .....	293
c) Podpora rovnosti žen a mužů a nediskriminace .....	294
d) Přístupnost.....	294
e) Řešení demografické změny .....	294
f) Přizpůsobení se změně klimatu a její zmírňování .....	295
Průřezové cíle Programu rozvoje venkova .....	296
4. Implementační část.....	298
4.1. Popis řízení a realizační struktury .....	298

Schéma organizační struktury MAS: .....	299
Kompetence a odpovědnost orgánů MAS Rokytná, o.p.s.....	299
Plénum MAS .....	299
Programový výbor.....	300
Výběrová komise .....	301
Kontrolní a monitorovací výbor .....	302
Zájmové skupiny .....	302
Členství v MAS .....	302
Pravomoci a povinnosti kancelář MAS.....	303
4.2. Administrativní postupy MAS .....	305
Semináře pro žadatele .....	307
Příjem žádostí, administrativní kontrola a hodnocení .....	307
4.3. Popis animačních aktivit .....	309
4.4. Projekty spolupráce MAS na národní a mezinárodní úrovni .....	310
4.5. Popis opatření pro hodnocení (pro monitoring a evaluaci).....	312
Monitoring a evaluace celé strategie území.....	312
Monitoring a evaluace plnění Akčního plánu .....	314
5. Přílohy .....	320
Příloha 1 – Finanční plán a indikátory pro programové rámce .....	320
Příloha 2 – Mapa území a seznam obcí .....	361
Příloha 3 – Popis postupu zapojení komunity do vypracování strategie .....	364
Příloha 4 – Analýza rizik.....	373
Příloha 5 – Čestné prohlášení.....	377
Příloha 6 – Základní statistická data do úrovně obcí MAS Rokytná .....	378
Příloha 7 – Mapové podklady k analytické části .....	380
Příloha 8 – Zjištěné rozvojové záměry obcí MAS Rokytná na roky 2014 – 2020 .....	416
Infrastruktura a inženýrské sítě .....	416
Pozemní komunikace a doprava .....	418
Budovy a veřejná prostranství .....	419
Péče o venkovskou krajinu .....	423
Příloha 9 – Struktura ekonomických subjektů podle počtu zaměstnanců v obcích MAS .....	425
Příloha 10 – Přehled maloplošných zvláště chráněných území.....	427
Příloha 11 – Rekreační a památkové zóny, zajímavá místa.....	431
Příloha 12 – Aktualizovaný popis původní sociálně vyloučené lokality .....	436



Příloha 13 – Zápisy z komunitních projednávání přípravy strategie .....	438
Příloha 14 – Přehled stavu územně plánovacích dokumentů obcí MAS .....	457
Příloha 15 – Podklady k metodám zapojení komunity do přípravy strategie .....	459
Příloha 16 – Krajský a celorepublikový kontext území.....	469
Příloha 17– Informace o místní akční skupině Rokytná .....	495
Příloha 18 – Největší zaměstnavatelé .....	503
Zdroje informací.....	505
Pro případ zájmu o využití: seznamy obrázků, tabulek a grafů .....	507

# 1. Popis území a zdůvodnění výběru

## 1.1. Vymezení území

Území MAS Rokytná se nachází na jih od Třebíče v jihovýchodní části Kraje Vysočina. K 1. 1. 2015 na něm bylo **28.930 obyvatel** a má rozlohu **52.366,2 ha**. Území se nachází v působnosti dvou obcí s rozšířenou působností – **ORP Třebíč** a **ORP Moravské Budějovice**. Celkové geografické vymezení oblasti, ve které se MAS nachází, je detailně popsáno v příloze 16 této strategie, která se zaměřuje na Kraj Vysočina a jeho ORP. Geografická poloha území MAS je zřejmá z obrázku 1.

### Kraj Vysočina

Vysočina Region

#### Geografická mapa Kraje Vysočina

Geographical map of the Vysočina Region

- poloha MAS
- hranice ČR
- hranice kraje
- hranice okresů

#### síť silniční sítě

(zdroj: ŘSD Ostřava)

- dálnice
- rychlostní komunikace
- síť silnic 1. třídy
- síť silnic 2. třídy

#### železniční sítě

- celostátní trať
- regionální trať

#### vodní plochy

- vodní toky

- nejvyšší položený bod

#### Obce se statutem města podle počtu obyvatel (stav k 31. 12. 2012)

- < 2 000
- 2 001 - 5 000
- 5 001 - 10 000
- 10 001 - 50 000
- > 50 000



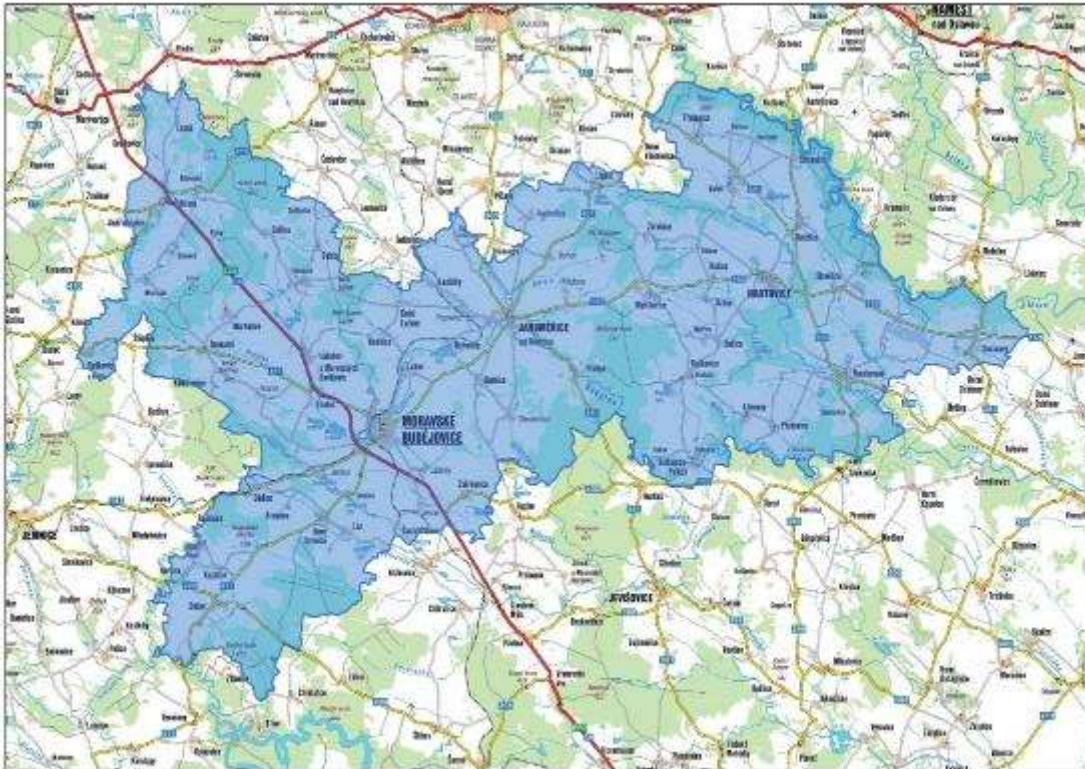
Obrázek 1: Geografická poloha území MAS Rokytná v rámci Kraje Vysočina.

Na území MAS se nachází **celkem 49 obcí**. Jejich názvy, celková výměra a počet obyvatel k 31. 12. 2008 a 2014 jsou uvedeny v následující tabulce. Detailnější statistická data za jednotlivé obce jsou pak uvedena v **přílohách 6 a 7**. Detailnější výřez území MAS z mapy je zobrazen níže.

Tabulka 1: Seznam obcí v územní působnosti MAS Rokytná, o.p.s.

Název obce	Celková výměra (ha)	Počet obyvatel k 31.12.	
		2008	2014
Babice	956,9	195	205
Bačice	532,5	192	197
Biskupice-Pulkov	1 184,6	279	274
Blatnice	939,5	365	384
Bohušice	526,9	115	144
Cidlina	873,8	104	92
Častohostice	349,9	186	179
Dalešice	1 137,6	582	603
Dědice	404,2	136	130
Dešov	2 247,1	415	425
Dolní Lažany	544,8	160	160
Domamil	1 096,0	296	305
Dukovany	2 032,6	777	837
Hornice	327,8	74	76
Hrotovice	2 122,9	1790	1 779
Jakubov u M. B.	987,7	624	633
Jaroměřice nad Rokytnou	5 137,5	4250	4 177
Kojatice	563,1	326	263
Komárovice	311,3	115	115
Krhov	660,2	197	194
Láz	468,0	282	273
Lesná	246,8	100	94
Lesonice	894,1	470	467
Lesůňky	348,7	90	88

Lipník	514,0	352	384
Litohoř	750,9	575	541
Litovany	665,0	140	138
Lukov	871,4	370	373
Martínkov	1 004,5	267	259
Meziříčko	498,2	98	86
Moravské Budějovice	3 713,5	7853	7 462
Myslivoňice	1 122,6	716	731
Nimpšov	98,2	64	59
Nové Syrovice	2 161,9	983	947
Odunec	598,4	91	91
Přešovice	675,2	144	144
Příštpo	1 442,0	280	279
Račice	360,8	76	78
Radkovice u Budče	530,6	154	156
Radkovice u Hrotovic	1 528,2	337	319
Rouchovany	2 477,0	1149	1 165
Slavětice	950,4	241	234
Stropešín	690,1	112	119
Třebenice	1 167,2	446	433
Valeč	1 071,4	678	757
Vícenice	447,9	189	199
Zárubice	552,2	120	121
Zvěrkovice	823,5	227	232
Želetava	2 756,3	1571	1 529
<b>CELKEM</b>	<b>52 366,2</b>	<b>29 353</b>	<b>28 930</b>



Obrázek 2: Vyznačení území MAS Rokytná

## 1.2. Typologie území

V níže uvedeném kartogramu jsou zobrazeny obce MAS Rokytná z hlediska **základní typologie regionů České republiky** (podle Strategie regionálního rozvoje ČR na roky 2014 – 2020). Tato typologie porovnává rozvojové znaky obcí ve vazbě na podmínky **osídlení a prostorovou strukturu sociálně ekonomických jevů**. Hladinu pro vymezení typologie (typy území) určuje variační rozpětí od kladných hodnot přes přechodné pásmo k záporným hodnotám. Za (pozitivní) rozvojové znaky územní jednotky lze považovat situaci, kdy územní jednotka <sup>[4]</sup>:

- a) Vykazuje **znaky a charakteristiky** obvykle tvořící předpoklad (potenciál) relativně příznivého rozvoje (populačního, ekonomického, sociálního, stavebního, aj.), a to z hlediska sociálně ekonomické struktury obyvatelstva (tj. sociálně ekonomického potenciálu) a z hlediska polohového potenciálu <sup>[4]</sup>
- b) Anebo již v současnosti se rozvíjí **zřetelně dynamičtěji** než jiné jednotky <sup>[4]</sup>

Protiklad pak vymezuje jednotky s **negativními** rozvojovými znaky představující **periferní území**.

**Průměrný** nebo **nevyrovnaný** stav, např. značné kolísání jednotlivých indikátorů, určuje územní jednotky **stabilizovaných** oblastí. Identifikace rozvojových, resp. nerozvojových znaků územních jednotek tak spočívá ve třech rovnocenných sektorech <sup>[4]</sup>:

- a) **Sociálně-ekonomický potenciál** jednotky (měřený ve srovnání s průměrem ČR) vyjádřen těmito indikátory:
  - koncentrace osídlení (ORP), resp. populační velikost (za obce) – stav k 1. 1. 2011

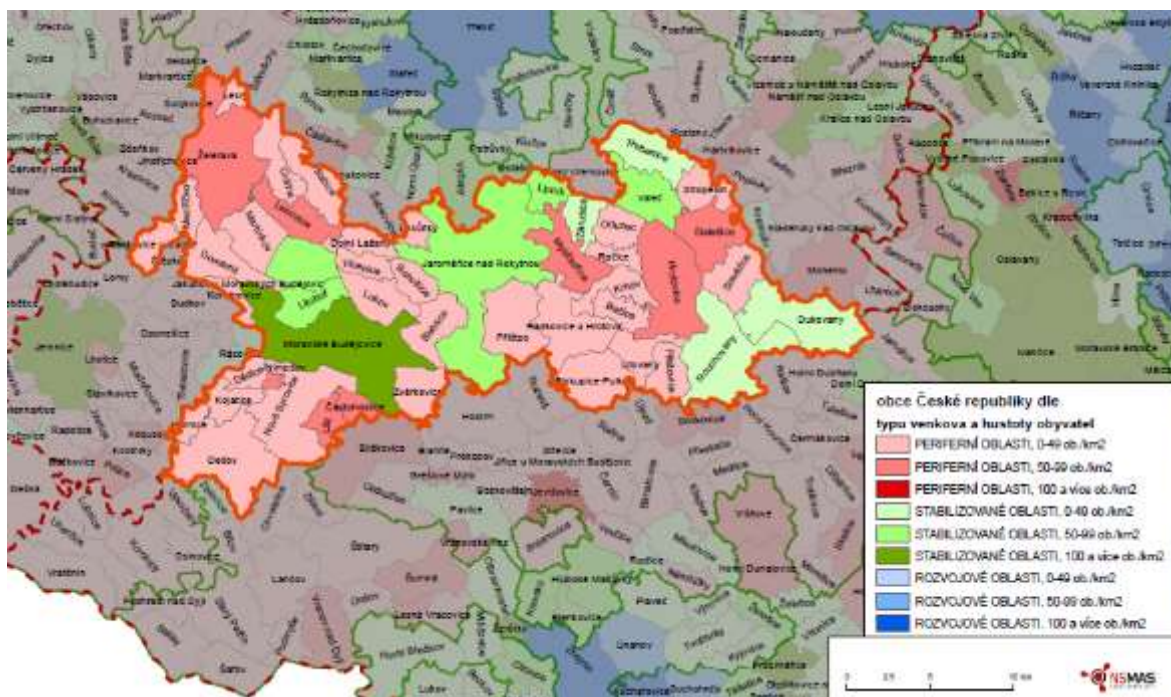
- míra registrované nezaměstnanosti (stav k 31. 12. 2010) ve srovnání s průměrem ČR
  - počet podnikatelských subjektů na 1000 obyvatel (stav k 31. 12. 2010) ve srovnání s průměrem ČR
  - roční daňové příjmy na 1 obyvatele v Kč (stav k 31. 12. 2010) ve srovnání s průměrem ČR<sup>[4]</sup>
- b) **Polohový potenciál** jednotky (vztažený k centrům osídlení a hlavním dopravním cestám). Má originální konstrukci spočívající v přiřazení každé obce do jednoho ze 7 definovaných stupňů. Hodnota za ORP je vypočtena jako vážený průměr hodnot za obce. Je nejlépe zachycen **dopravními možnostmi a prostřednictvím času stráveného na cestě**. Předmětem určení jsou izochrony dostupnosti motorovými vozidly z obce do střediska osídlení a k významným dopravním cestám a nabídka četnosti vlaků osobní přepravy, které je možno použít v železniční stanici v obci<sup>[4]</sup>.
- c) **Dynamika vývoje** jednotky v určitém aktuálním období (měřená ve srovnání s průměrem ČR). Je vyjádřena vývojovými řadami ukazatelů<sup>[4]</sup>:
- index vývoje počtu obyvatel v období 2001–2011
  - přírůstek/úbytek míry registrované nezaměstnanosti v období 2001–2010
  - index vývoje počtu podnikatelských subjektů v období 2001–2010
  - počet dokončených bytů v období 2001–2011 na 100 obyvatel ve srovnání s hodnotou za ČR<sup>[4]</sup>.

Na základě výše uvedené metody hodnocení je území České republiky rozděleno na tři základní typy z hlediska rozvojových znaků<sup>[4]</sup>:

- rozvojová území
- stabilizovaná území
- periferní území<sup>[4]</sup>

a dále v kombinaci s ukazateli hustoty zalidnění a počtu obyvatel jsou tyto typy dle stupně urbanizace území rozděleny na urbanizované oblasti a venkov (rozlišujícím kritériem je hustota zalidnění 100 obyvatel na km<sup>2</sup><sup>[4]</sup>).





Obrázek 3: Typologie území MAS Rokytná ze Strategie regionálního rozvoje ČR na roky 2014 – 2020. Zdroj: [4].

Z kartogramu typologie území je patrné, že v regionu MAS Rokytná **výrazně převažují** obce klasifikované jako **periferní oblasti**, tj. oblasti s nepříznivými rozvojovými charakteristikami. Mezi největší obce s nejvyšší hustotou zalidnění, tedy významné rozvojové oblasti patří také město Hrotovice (1751 obyv.) a městys Želetava (1540 obyv.). Jako **stabilizované** byly podle výše uvedené metodologie označeny **pouze dvě největší obce** MAS (Moravské Budějovice a Jaroměřice nad Rokytnou) a **dalších 8 obcí** v jejich okolí, resp. v okolí Třebíče. Jako stabilizované oblasti jsou dále klasifikovány obce Dukovany a Rouchovany ve východní části území a to pravděpodobně především v souvislosti s **Jadernou elektrárnou Dukovany**. Geograficky nejbližší rozvojovou oblastí je město Třebíč a okolní obce cca 5 km od severovýchodní hranice MAS, Znojmo a okolní obce cca 15 km od jižní hranice MAS, ale především **brněnská aglomerace** cca 20 km od východní hranice MAS.

Stav

### 1.3. Místní akční skupina Rokytná

Autorem a nositelem této strategie je **MAS Rokytná, o.p.s.** Základní informace o organizaci i historii, genezi a zkušenostech tohoto místního partnerství jsou **specifikovány v příloze 17** této strategie. Důvody vzniku území MAS právě ve výše popsané podobě souvisejí s přirozeným a postupně se rozšiřujícím **okruhem spolupracujících subjektů** na území MAS. Hlavní specifika výběru území:

- Místní akční skupina byla založena na území Moravskobudějovického mikroregionu (ORP Moravské Budějovice) v roce **2004**.
- Na základě předávání zkušeností a informování o principech LEADER došlo v roce 2012 k rozšíření územní působnosti MAS na „sousední“ mikroregiony – část obcí spadajících pod POU Jaroměřice nad Rokytnou a Hrotovice. Došlo tak k **rozšíření principů LEADER** na území dosud nezapojené.
- Jde o území s **podobnými** ekonomickými, demografickými, sociálními, historickými a geografickými **parametry**.

- Území je spojováno **společnými zájmy obcí, podnikatelů a obyvatel**, kteří tyto zájmy (či problémy) dokážou řešit společně.
- V území je patrný aktivní zájem subjektů společnými silami **realizovat další vyvážený rozvoj**.
- Nejde tedy o uměle vytvořený celek, jenž by účelově vznikl pouze pro program LEADER ČR, ale jde o přirozeně a postupně vzniknuvší oblast.



## 2. Analytická část

Analytická část této strategie se zaměřuje na nejdůležitější faktory, které mají **vliv na rozvoj území** místní akční skupiny Rokytná. Zkoumá je po jednotlivých tematických oblastech, věnuje se výsledkům komunitního projednávání těchto témat, definuje důležité zdroje území a nakonec nejdůležitější závěry shrnuje ve struktuře SWOT analýzy.

Analytická část obsahuje **všechny dílčí části a informace** požadované platným Metodickým pokynem pro využití integrovaných nástrojů v programovém období 2014 – 2020. Tyto informace jsou z metodických důvodů rozděleny do následujících kapitol:

- Kapitola **2.1 Socio-ekonomická analýza a analýza problémů a potřeb**: obsahuje všechny informace požadované v MPIN po části „**Socio-ekonomická analýza**“ (tj. „Aktuální popis stavu jednotlivých oblastí rozvoje území, zachycení hlavních trendů jejich vývoje, postihnutí vzájemných vazeb, jejich podmíněnosti a identifikace kvantitativních i kvalitativních předností či nedostatků“). Text této kapitoly zároveň obsahuje klíčové informace požadované v MPIN po části „**Analýza problémů a potřeb**“ (konkrétně „Identifikace problémů řešených ve SCLLD. Analýza představuje posouzení trendů spojených s problémovými, resp. rozvojovými oblastmi hospodářského a sociálního vývoje území v relevantním časovém období“). Důvodem spojení obou částí MPIN do jedné kapitoly je **logická provázanost a přímá návaznost popisu současného stavu na rozvojové problémy a potřeby území**. Za účelem lepší přehlednosti textu této kapitoly v uvedeném smyslu jsou jednotlivé její odstavce opatřeny metodickým označením „**Stav**“ (tj. prvek socio-ekonomické analýzy), resp. „**Problém**“ nebo „**Potřeba**“ (tj. prvky analýzy problémů a potřeb).
- Kapitola **2.2 Souhrnná zjišťování názorů na potřeby území**: obsahuje výsledky té části **komunitní přípravy této SCLLD**, které byly zaměřeny na názory občanů, zástupců obcí a dalších subjektů na rozvojové problémy a potřeby území MAS jako celku a na jejich prioritizaci.
- Kapitola **2.3 Zdroje území pro realizaci strategie** obsahuje v souladu s požadavkem MPIN stručný přehled, které identifikované problémy (problémové okruhy, prioritní oblasti) a potřeby budou **řešeny prostřednictvím ESI fondů** s ohledem na možnosti financování v rámci integrovaného nástroje.
- Kapitola **2.4 Financování identifikovaných problémů a potřeb z ESI fondů** specifikuje hlavní faktory nefinančních zdrojů území, které ovlivňují schopnost regionu naplňovat své rozvojové potřeby a řešit identifikované rozvojové problémy.
- Kapitola **2.5 SWOT analýza** je identifikací **hlavních rozvojových faktorů** působících na rozvoj oblasti v každém problémovém okruhu. SWOT analýza vychází z analytické části, z analýzy problémů a potřeb a komunitního projednávání potřeb území a je jedním z klíčových vstupů pro strategickou část.

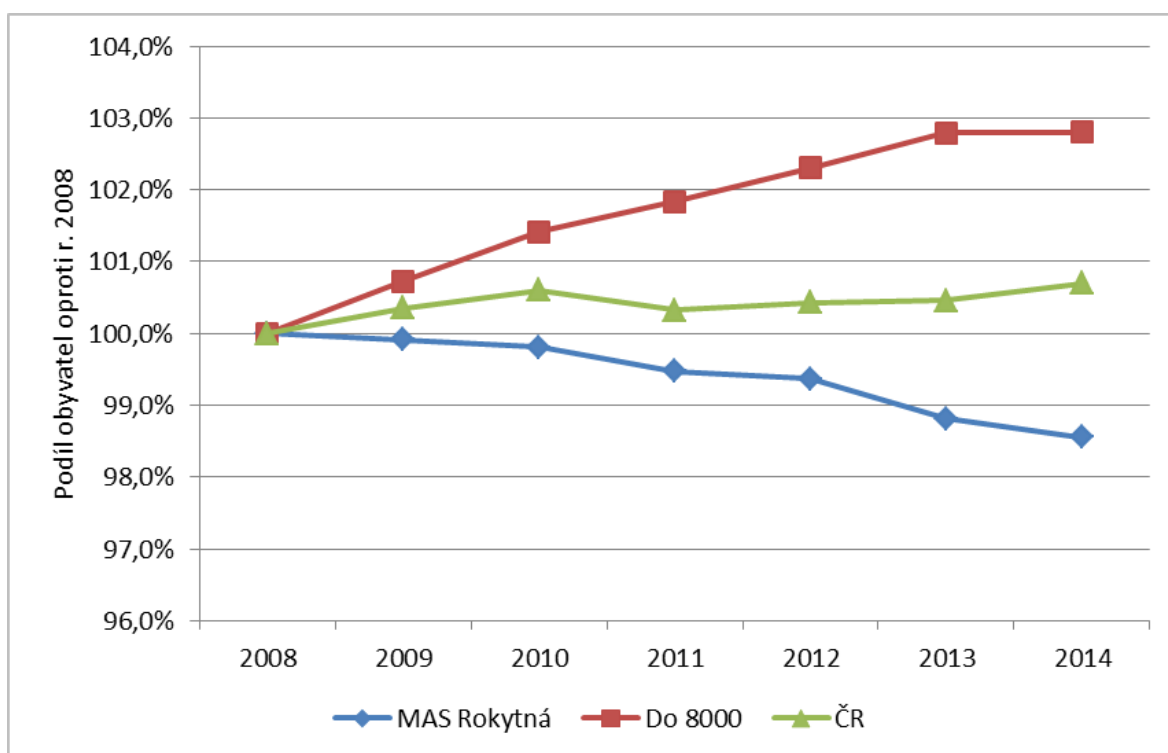
## 2.1. Socio-ekonomická analýza a analýza problémů a potřeb

Tato kapitola se zaměřuje na základní analýzu stavu území MAS Rokytná v jednotlivých tematických oblastech. K této analýze jsou používána **dostupná statistická data** a to včetně hodnot za **srovnávací území**. Kromě území celé ČR jsou v některých případech zobrazovány hodnoty za území všech obcí ČR, které mají 8000 obyvatel nebo méně. Jde tedy o obce populačně srovnatelné s obcemi MAS Rokytná. Tato kapitola zároveň obsahuje hlavní zjištění z metod zapojení jednotlivých cílových skupin vč. občanů do přípravy strategie území. Tato zjištění se zaměřují na **identifikaci rozvojových problémů a potřeb** území.

### Obyvatelstvo regionu

V této kapitole jsou shrnuty hlavní **demografické charakteristiky** území MAS Rokytná a jejich **dynamika** v posledních několika letech. Obyvatelstvo regionu je hlavní cílovou skupinou této strategie a jedním z výsledků jejího naplňování by měla být **stabilita počtu** obyvatel na daném území a jeho funkční **věková struktura** – tzn. takový podíl osob v jednotlivých věkových skupinách, který umožňuje **vyvážený rozvoj** v různých oblastech (školství, bydlení, ekonomika, sociální služby, volnočasové aktivity apod.).

K 1. 1. 2015 mělo území MAS celkem **28 930 obyvatel**. Z níže uvedeného grafu je patrné **srovnání vývoje počtu obyvatel** na území MAS Rokytná, ve skupině všech obcí ČR do 8000 obyvatel a v ČR jako celku od roku 2008 do roku 2013. Počet obyvatel na území MAS v uvedeném pětiletém období **kontinuálně klesal**, celkem o více než 1 % stavu roku 2008. Tento vývoj kontrastuje především se situací ve skupině obcí do 8 tis. obyvatel, jejíž populace naopak narostla o téměř 3 %. Další pokračování či zrychlování úbytku populace může pro region MAS znamenat významný problém.



Graf 1: Změna počtu obyvatel v ČR, v obcích pod 8000 obyvatel a v regionu MAS Rokytná mezi lety 2008 a 2014 dle stavu obyv. k 31.12. Zdroje: [2] a [3].

Problém

Stav

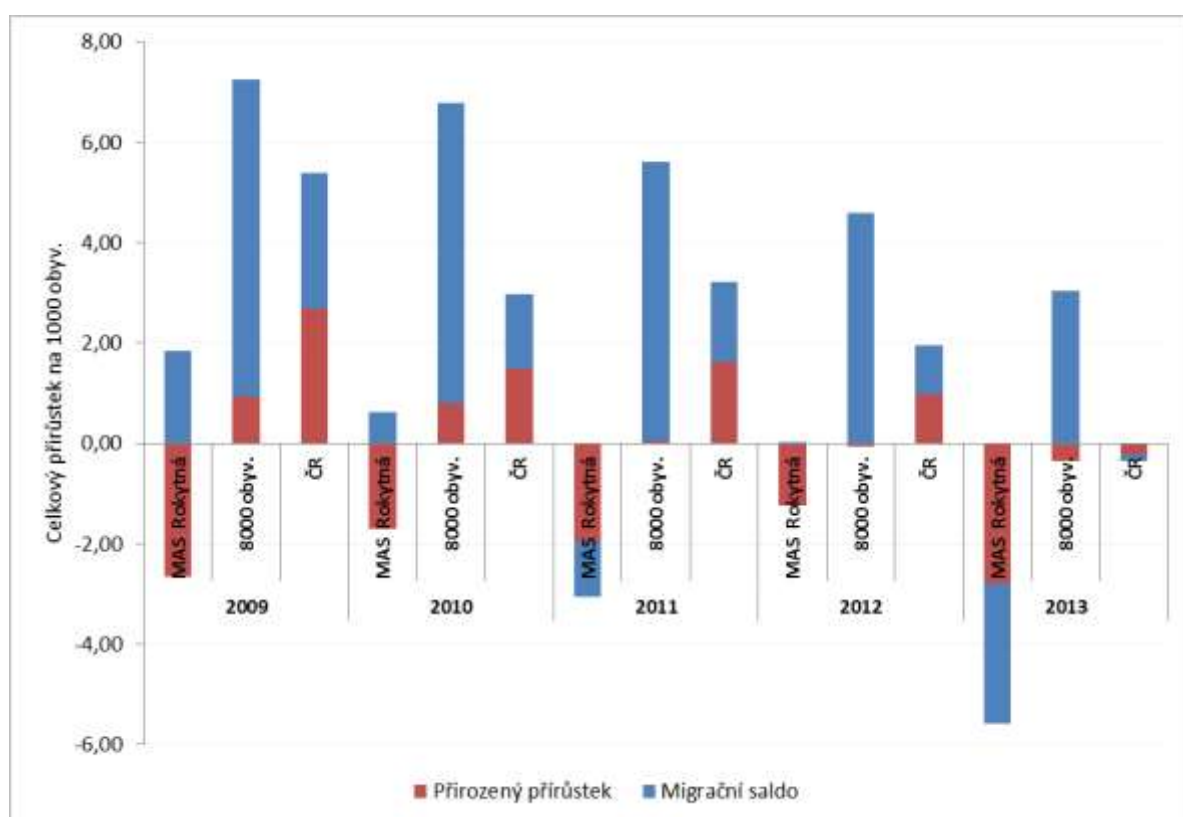
Příčiny výše uvedeného vývoje celkového počtu obyvatel jsou zřejmé z níže uvedeného grafu. Ten zobrazuje, jak se na celkové změně počtu obyvatel v jednotlivých skupinách území podílí přirozená měna obyvatelstva (rozdíl mezi součtem narozených a zemřelých) a migrační saldo (rozdíl mezi součtem přistěhovalých a vystěhovalých). V každém z roků pětiletého období 2008 – 2013 zaznamenalo území MAS Rokytná **záporný přirozený přírůstek**. V letech 2009 – 2010 byl tento nepříznivý stav ještě částečně vyvažován kladným migračním saldem. V letech 2011 a 2013 se však z území MAS více obyvatel vystěhovalo, než se do regionu přistěhovalo. To **dále zvýšilo tempo celkového úbytku** obyvatelstva.

Stav

Z hlediska srovnání s dalšími územími lze v uvedených letech v obou srovnávacích územích pozorovat **pokles absolutní výše** jak migračního salda, tak přirozeného přírůstku. V regionu MAS Rokytná v roce 2013 oba ukazatele v přepočtu na 1000 obyvatel naopak výrazně narostly a to negativním směrem z hlediska dopadu na celkový počet obyvatel.

Stav

Problém



Graf 2: Struktura přírůstku obyvatelstva na 1000 obyv. pro ČR, obce pod 8000 obyvatel a region MAS Rokytná mezi lety 2008 a 2013. Zdroje: [2] a [3].

**Územní rozměr viz kartogramy v příloze 7: Hrubá míra přirozeného přírůstku a Index migračního salda** - Z kartogramů pro celou ČR je patrné, MAS Rokytná patří mezi **oblasti s nízkým přirozeným přírůstkem** obyvatelstva i s **nízkými hodnotami migračního salda**. V případě migrace platí toto tvrzení především pro západní část území. Region MAS se totiž nachází v příliš **velké vzdálenosti** od brněnské a jihlavské aglomerace, které jsou oblastmi jak s vysokým přirozeným, tak migračním přírůstkem.

Stav

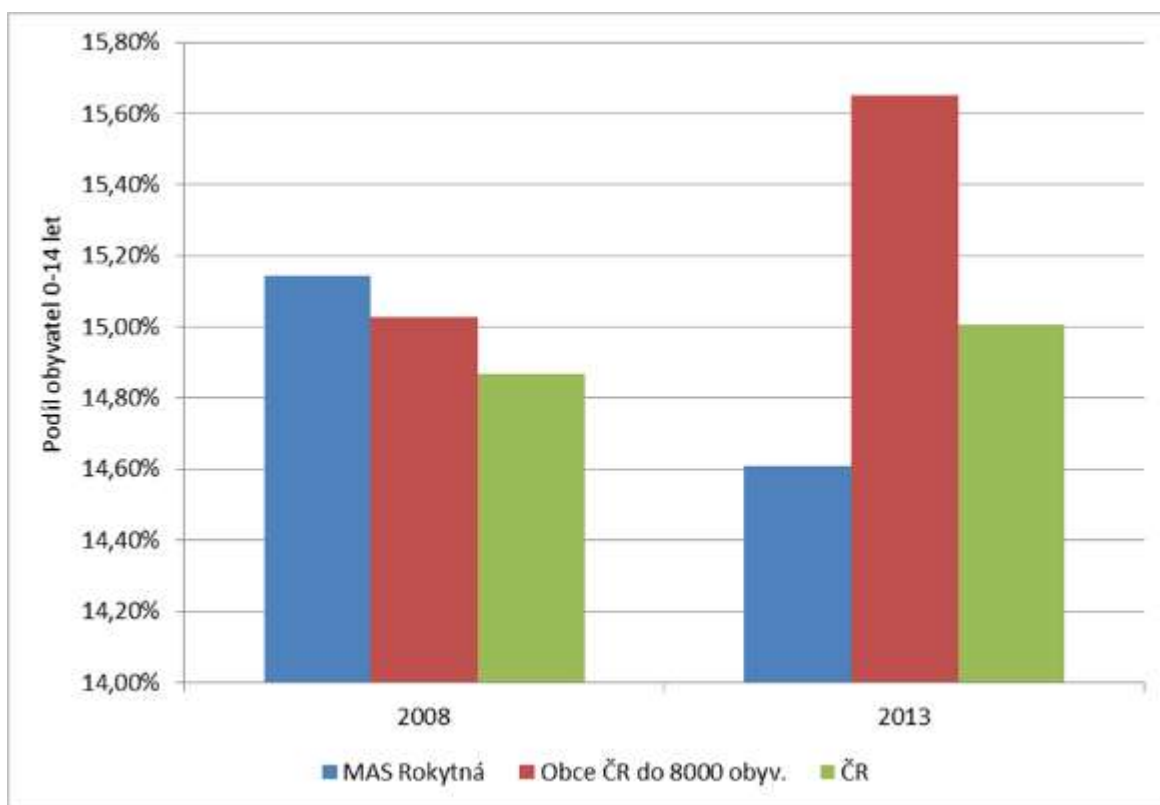
V rámci území MAS mají kladný přirozený přírůstek především obce, které mají **dobré dopravní spojení do větších regionálních center** – především obce podél komunikace I/38 (spojení do Jihlavy), komunikace II/360 (Jaroměřice n. R – Třebíč) a II/351, resp. II/399 (Dukovany – Třebíč). Okolní menší

Stav

obce v území mají většinou záporný přirozený přírůstek. Jednou z příčin uvedeného jevu může být preference obcí s dobrým dopravním spojením a větších obcí ze strany mladých rodin, jejichž ekonomicky aktivní členové **dojíždějí do zaměstnání**.

Pokud jde o územní rozměr migračního salda, zde největší příliv obyvatelstva zaznamenávají spíše **menší obce regionu**, přičemž dopravní spojení se nejeví jako významný faktor. Naopak města Moravské Budějovice a Jaroměřice n. R. mají mírně záporné migrační saldo. Příčiny tohoto jevu mohou spočívat v **nižších cenách** stavebních pozemků v menších obcích, v preferenci **klidnějšího prostředí** a v **dobré individuální mobilitě** (vlastnictví jednoho či dvou automobilů) rodin, které se v současné době stěhují na venkov.

Následující dva grafy jsou věnovány věkové struktuře obyvatelstva, resp. jejímu srovnání pro území MAS, ČR a obce do 8000 obyvatel v letech 2008 - 2013. Z níže uvedeného grafu je zřejmé, že na území MAS došlo k **výraznému snížení podílu dětí do 14 let** v porovnání s oběma dalšími srovnávanými územími. Zatímco v obcích do 8000 obyvatel tento podíl velmi rychle rostl (díky zvýšené porodnosti silných ročníků 70. let), na území MAS byl vývoj zcela opačný. Důvod může spočívat ve skutečnosti, že na území MAS se **nenachází žádná významná oblast bytové výstavby** ve vhodné dojezdové vzdálenosti do velkých měst. Právě do těchto aglomerací směřuje v současné době imigrační proud mladých rodin.



Graf 3: Porovnání podílu obyvatel ve věku 0-14 na celkovém počtu obyvatel pro ČR, MAS Rokytná, obce ČR do 8000 obyvatel v letech 2008 a 2013. Zdroje: [2] a [3].

Vývoj podílu **nejstarší věkové skupiny** (nad 65 let) není na území MAS v porovnání s dalšími dvěma územími tak výrazně odlišný. Ve všech třech případech došlo **mezi lety 2008 a 2013 ke 2 - 3% nárůstu** podílu této věkové skupiny. Území MAS Rokytná přitom udržuje největší podíl občanů nad 65 let.

Stav

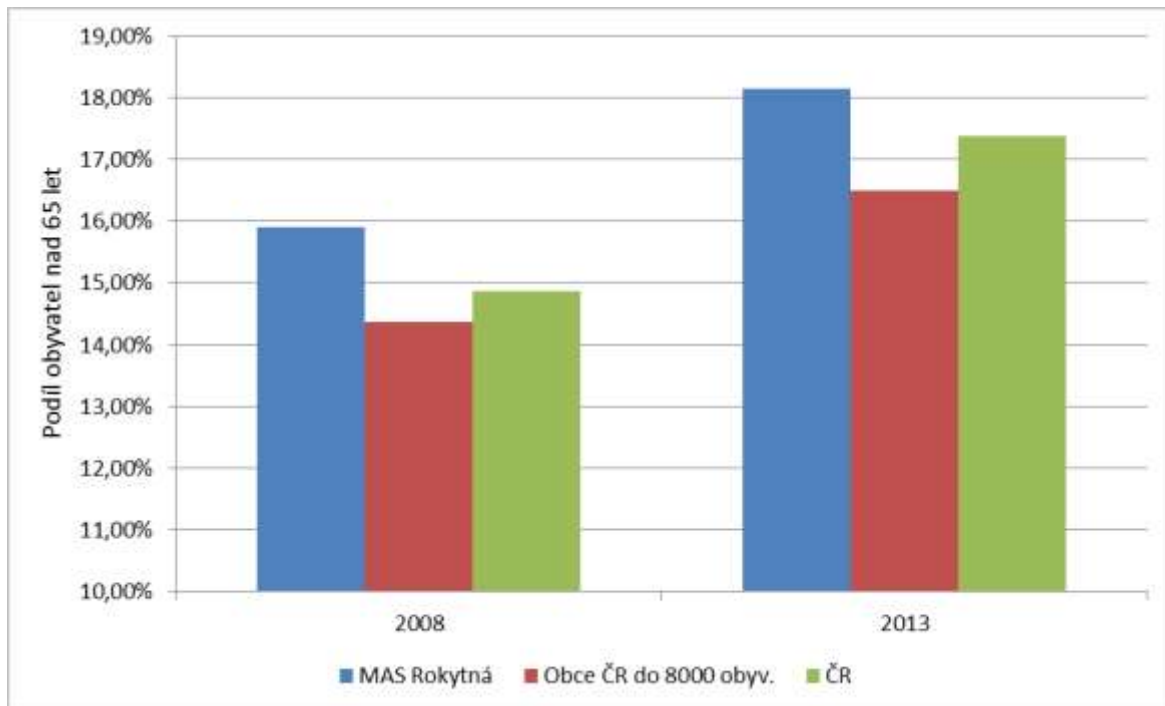
Stav

Problém

Stav

Problém

Nárůst podílu nejstaršího obyvatelstva při neřešení souvisejících potřeb (např. sociální a jiné veřejné služby) může zhoršit kvalitu života této věkové skupiny.



Graf 4: Porovnání podílu obyvatel ve věku nad 65 let na celkovém počtu obyvatel pro ČR, MAS Rokytná, obce ČR do 8000 obyvatel v letech 2008 a 2013. Zdroje: [2] a [3].

Další graf zobrazuje **nárůst průměrného věku** populace všech výše srovnávaných územních skupin. Je z něj zřejmé, že region MAS Rokytná má starší obyvatelstvo než skupina podobně velkých obcí, ale průměrný věk na území MAS ještě nedosahuje hodnoty průměru za ČR. Důležitým poznatkem pro rozvojové plánování však je skutečnost, že průměrný věk populace na území MAS se v letech 2008 – 2012 **zvyšoval o 0,25 roku ročně**. Tato dynamika stárnutí obyvatelstva je **srovnatelná** s celorepublikovým průměrem.

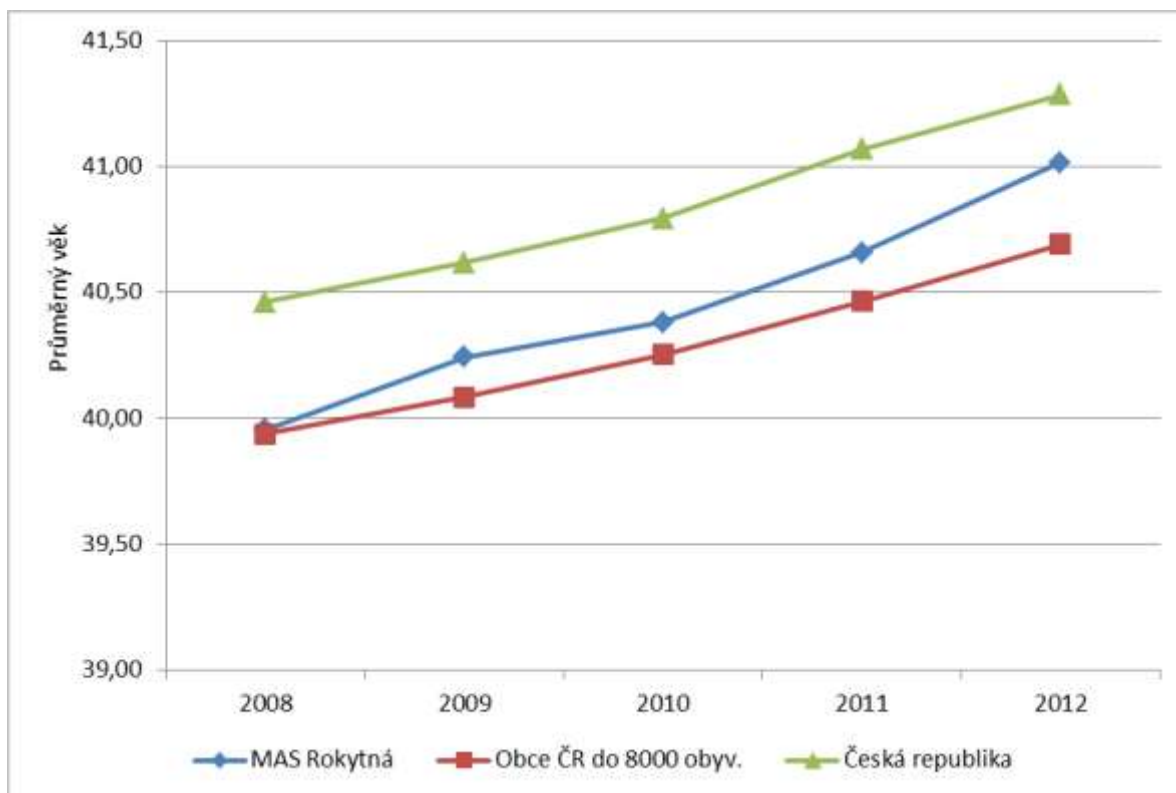
Stav

**Územní rozměr viz kartogramy v příloze 7: Index stáří a Trend indexu stáří:** Z kartogramů je zřejmé, že MAS Rokytná leží **v pásu území** na hranici Kraje Vysočina a Jihomoravského kraje, který má v kontextu ČR **relativně staré obyvatelstvo**, měřeno indexem stáří. Pokud jde o jednotlivé obce MAS, na území se nachází pouze několik výjimek s výrazně mladší populací – jde o obce Valeč, Dolní Lažany, Lukov, Vícenice a Dukovany. Na druhé straně některé menší obce mají **extrémně vysoké hodnoty** indexu stáří – např. Kojatice, Odunec, Hornice, Biskupice – Pulkov a další. Větší sídla na území MAS vykazují spíše střední hodnoty tohoto indexu.

Stav

Z hlediska dynamiky indexu stáří je nejlepší vývoj (tj. snižování podílu počtu osob nad 65 let k počtu osob do 14 let) v obcích, které již **mají mladší populaci**. Pravděpodobně se tak děje díky mladým rodinám s dětmi, které zde bydlí. Ve **většině obcí** regionu však uvedený podíl **výrazně narůstá**. Poměrně rychle stárne populace v Moravských Budějovicích, v Želetavě a dalších menších obcích.

Problém



Graf 5: Průměrný věk obyvatel MAS Rokytná, ČR a obcí ČR pod 8000 obyvatel v letech období 2008 až 2012. Zdroj: [3]

### Infrastruktura a inženýrské sítě

V této kapitole jsou shrnuty základní informace týkající se vybavenosti území inženýrskými sítěmi a především **rozvojových plánů obcí** v této oblasti. V rámci přípravy této strategie bylo provedeno šetření o vybavenosti obcí na území MAS nejčastěji řešenými typy technické infrastruktury.

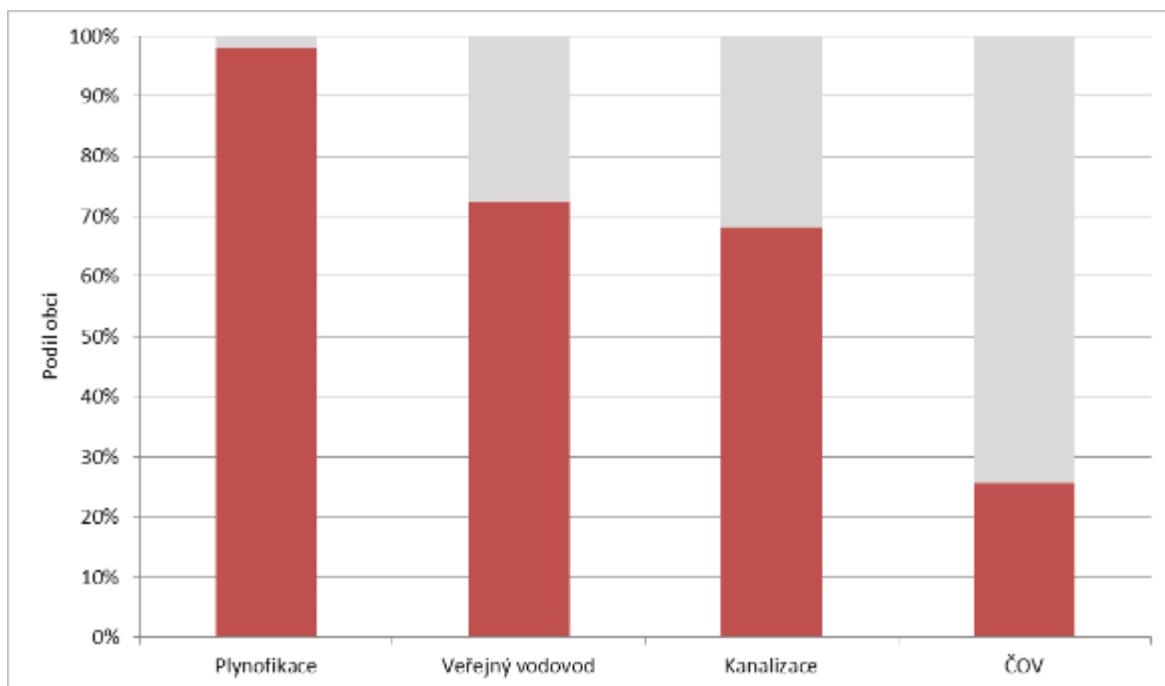
Jak je patrné, ze základního přehledu na níže uvedeném obrázku, území MAS má dobře vyřešenou **plynifikaci**, která je provedena **téměř ve všech obcích**. Vodovod je zaveden do více než 70 % obcí a podobný podíl obcí má k dispozici (alespoň v některých místních částech) kanalizaci. Naopak napojení kanalizací **na čističky odpadních vod** se v roce 2012 týkalo pouze **čtvrtiny největších obcí**.

Stav

**Územní rozměr viz kartogramy v příloze 7: Obyvatelé žijících v trvale obydlených bytech napojených na veřejnou kanalizaci a Napojení splaškové kanalizace na ČOV** - Z kartogramu pro ČR jako celek vyplývá, že území MAS patří mezi několik oblastí ČR, ve kterých je **málo bytů napojených na kanalizaci** a především ve kterých je malý podíl kanalizací obcí připojen na **ČOV**. Pokud jde o území MAS, relativně dobrá situace v napojení na kanalizaci je ve **větších sídlech** a ve **východní části** území. Zcela bez kanalizace jsou především malé obce. Podobná je situace v napojení veřejné kanalizace na ČOV – týká se především Želetavy, Moravských Budějovic, Jaroměřic nad Rokytnou a souvislé skupiny obcí ve východní části území. Ve většině ostatních obcí napojení kanalizace na ČOV chybí.

Stav

Problém



Graf 6: Inženýrské sítě a infrastruktura v obcích MAS Rokytná v roce 2013 – podíl obcí, ve kterých se daná infrastruktura vyskytuje (2 % = 1 obec). Zdroj: [5].

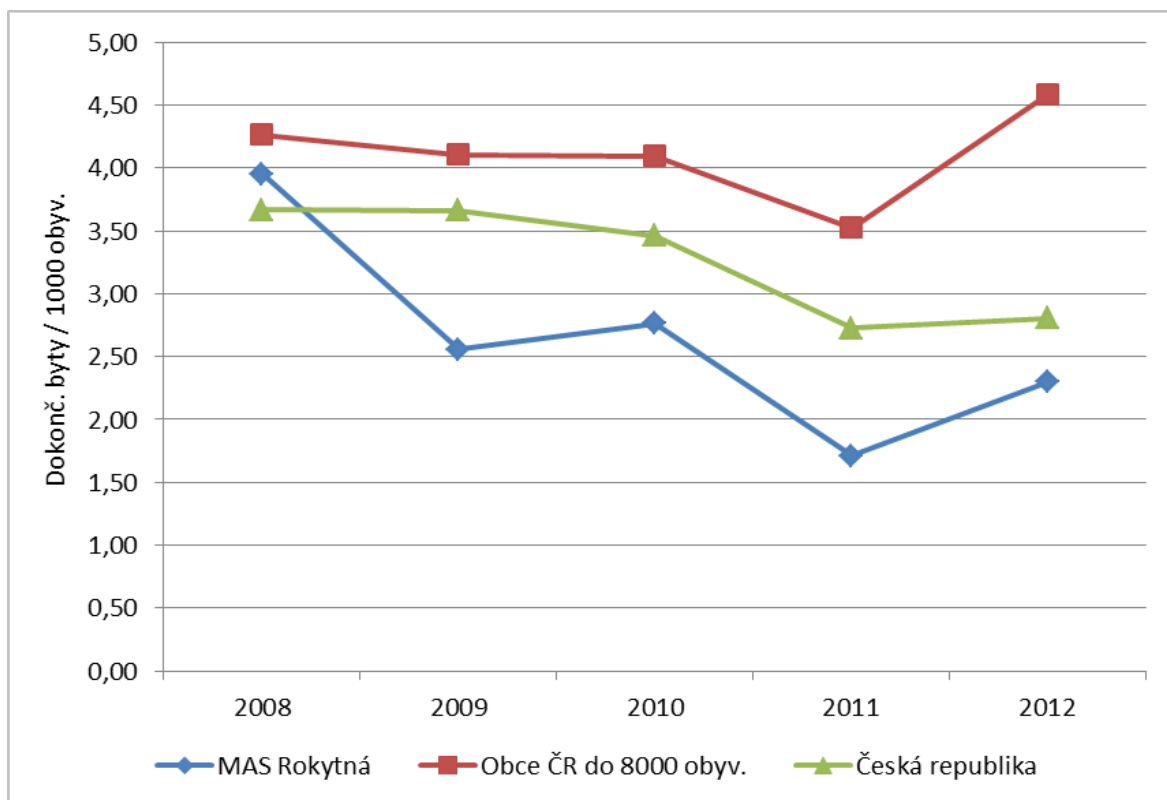
Klíčovou aktivitou rozvoje obcí je **bytová výstavba**. Např. malé obce v okolí Jaroměřic n. R. zaznamenávají zájem o bydlení a to především díky **dostupným cenám pozemků a atraktivnímu prostředí** [9]. Příprava stavebních parcel v současné době obnáší vybudování základních **inženýrských sítí**. Kromě elektrického vedení či veřejného osvětlení jde především o zbudování kanalizace a vodovodu.

Z níže uvedeného grafu je patrné, že bytová výstavba na území MAS Rokytná v letech 2008 - 2012 **nedosahovala úrovně průměru** za ČR a v porovnání s obcemi do 8000 obyvatel byla mnohem nižší (kromě roku 2008). Kromě toho bytová výstavba na území MAS i v celé ČR zaznamenává v analyzovaných letech **klesající trend** a to i přes určité oživení v roce 2012. Z druhého uvedeného grafu je patrné, že celkový počet v letech 2001 - 2013 dokončených bytů je pro území MAS Rokytná **srovnatelný** s hodnotami za Kraj Vysočina i celé ČR - resp. jen mírně nižší.

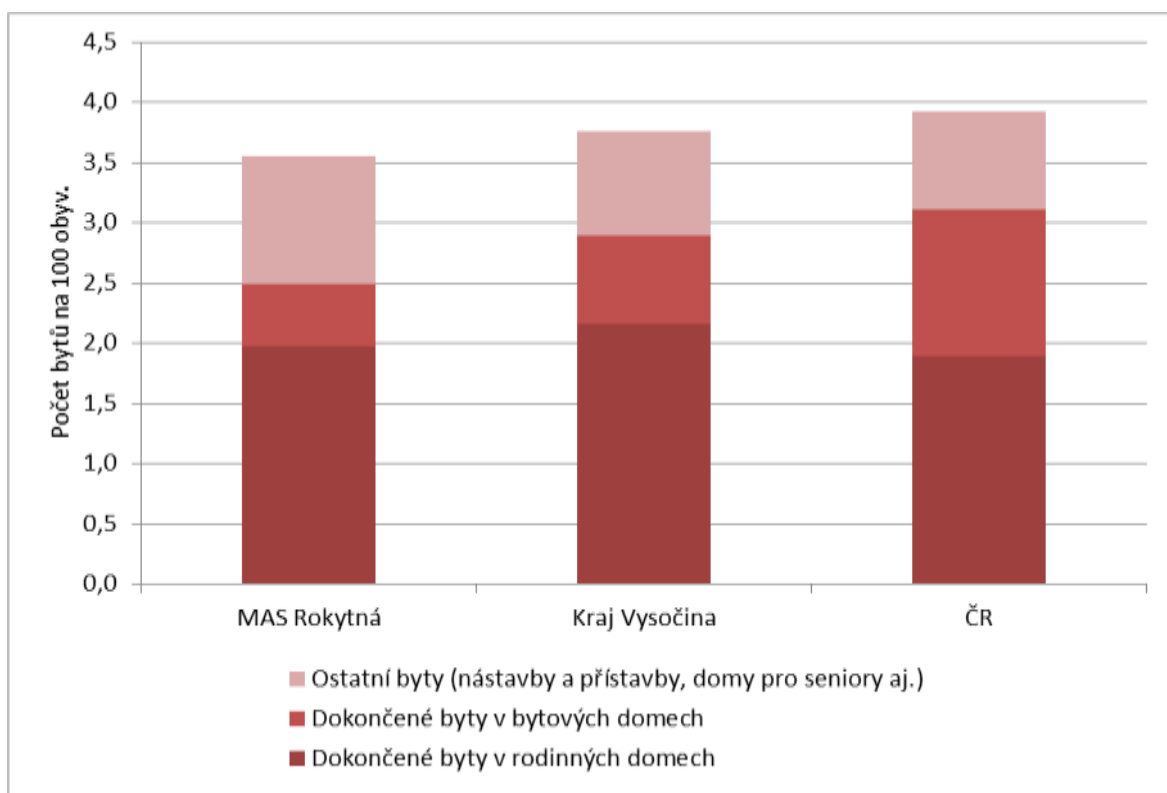
Stav

**Územní rozměr viz kartogramy v příloze 7: Intenzita bytové výstavby** – Z celorepublikového hlediska leží území MAS Rokytná, stejně jako větší část jihozápadní Moravy, v zóně **nízké intenzity bytové výstavby**. Roli zřejmě hraje velká vzdálenost tohoto regionu od větších krajských měst, horší dopravní spojení a nadprůměrná míra nezaměstnanosti. Ve většině obcí MAS byly v uplynulém období postaveny **max. 3 byty na 1000 obyvatel ročně**. Naopak více než 5 bytů na 1000 obyvatel bylo vystavěno v 5 obcích MAS – Valeč, Dukovany, Rouchovany, Dolní Lažany a Jakubov u Moravských Budějovic. Moravské Budějovice a Jaroměřice nad Rokytňou dosahují v tomto ukazateli spíše průměrných hodnot kolem 2 – 3 bytů na 1000 obyv. ročně.

Stav



Graf 7: Vývoj počtu dokončených bytů na 1000 obyvatel pro ČR, obce ČR do 8000 obyvatel a území MAS Rokytná v letech 2008 - 2012. Zdroj: [3].

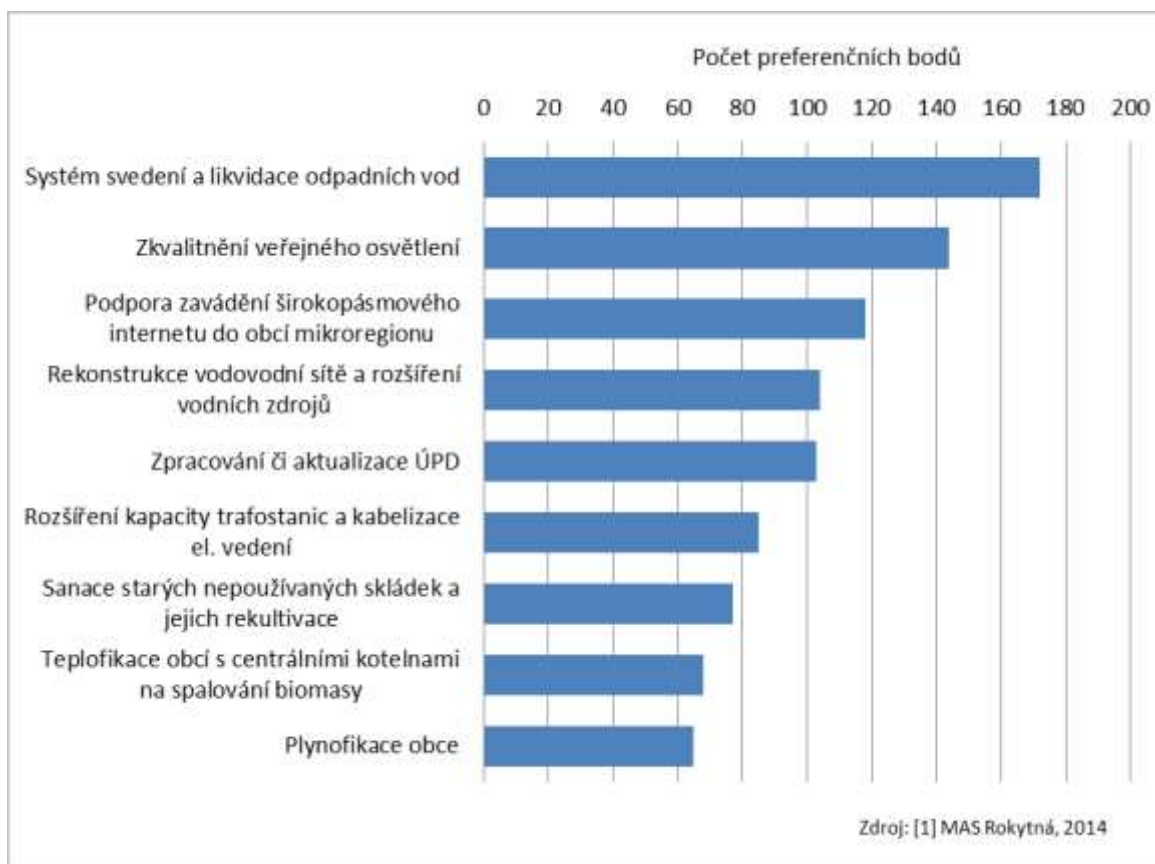


Graf 8: Počet a struktura dokončených bytů na 100 obyvatel pro ČR, kraj vysočina a území MAS Rokytná v letech 2001 - 2013. Zdroj: [2].



### Preference starostů a potřeby obcí

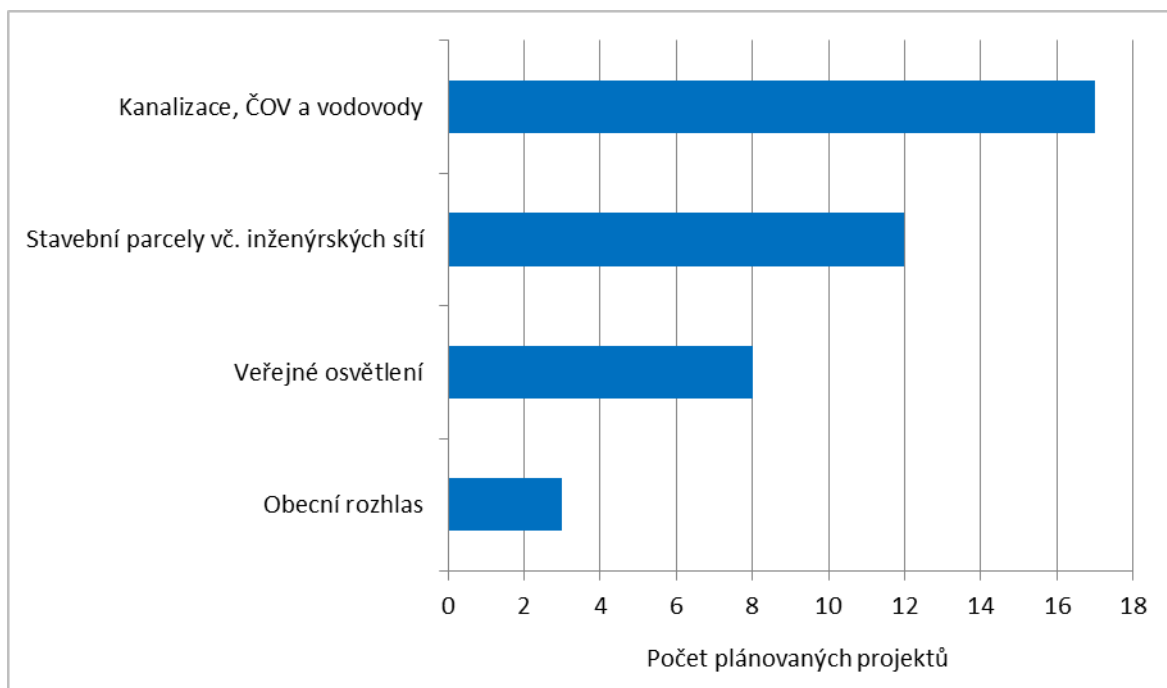
V níže uvedeném grafu jsou zobrazeny priority investic do inženýrských sítí podle názoru starostů obcí na území MAS. Nejvyšší prioritu starostové jednoznačně přiřazují investicím do systémů **svedení a likvidace odpadních vod** – tedy projekty kanalizací a ČOV. Na druhém místě preferují modernizaci **veřejného osvětlení**, kdy náklady na elektrickou energii lze výrazně snížit instalací moderních světelných zdrojů. Na třetím místě starostové preferují investice do zavádění **rychlého internetového připojení** v obcích jakožto klíčové infrastruktury nejen pro rozvoj podnikání, ale také pro každodenní užívání domácnostmi. Spíše nižší prioritu (potřebnost) mají podle názorů starostů projekty plynofikace (na většině území dokončena) či centrálního vytápění.



Graf 9: Bodové hodnocení priorit a opatření v rámci oblasti technické infrastruktury. Zdroj: [1].

Kromě názorů na rozvojové priority byly u starostů obcí na území MAS zjišťovány také **reálné projektové záměry** v oblasti technické infrastruktury pro roky 2014 – 2020. Níže uvedené grafy shrnují počty plánovaných projektů v jednotlivých typech infrastruktury a následně také sumy celkových plánovaných nákladů v daném typu projektu. Konkrétní identifikované projekty jsou shrnuty **v tabulkách v příloze 7** této strategie.

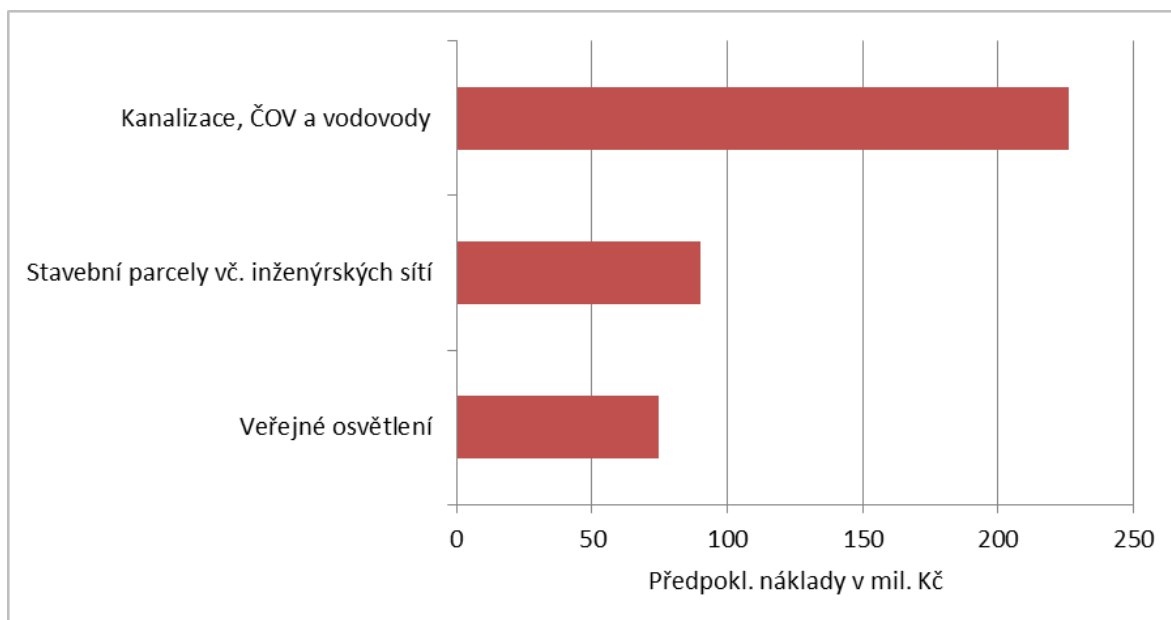
Z grafů je patrné, že jednoznačně nejvyšší počet projektů (17) a nejvyšší náklady (226 mil. Kč) mají být v oblasti **budování či rekonstrukce kanalizací a ČOV**. Vodovody a vodovodní přípojky jsou budovány ve 3 z uvedených 17 projektů. Některé z projektových záměrů dosahují celkových nákladů v řádu **desítek mil. Kč** (např. Třebenice, Biskupice – Pulkov).



Graf 10: Počty plánovaných projektů podle určení investice týkajících se infrastruktury a inženýrských sítí na základě projektových záměrů obcí na území MAS Rokytná na roky 2014 – 2022. Zdroj: [1].

Na druhém místě co do počtu zjištěných projektů (12) i plánovaných nákladů (90 mil. Kč) je **příprava stavebních parcel** především pro výstavbu rodinných domů a to včetně zasíťování. Část těchto projektů obsahuje také odkup pozemků obcemi pro bytovou výstavbu. Některé obce regionu jsou při tom omezeny **nedostatkem vhodných ploch** nejen pro bytovou výstavbu, ale např. pro rozvoj podnikání [9].

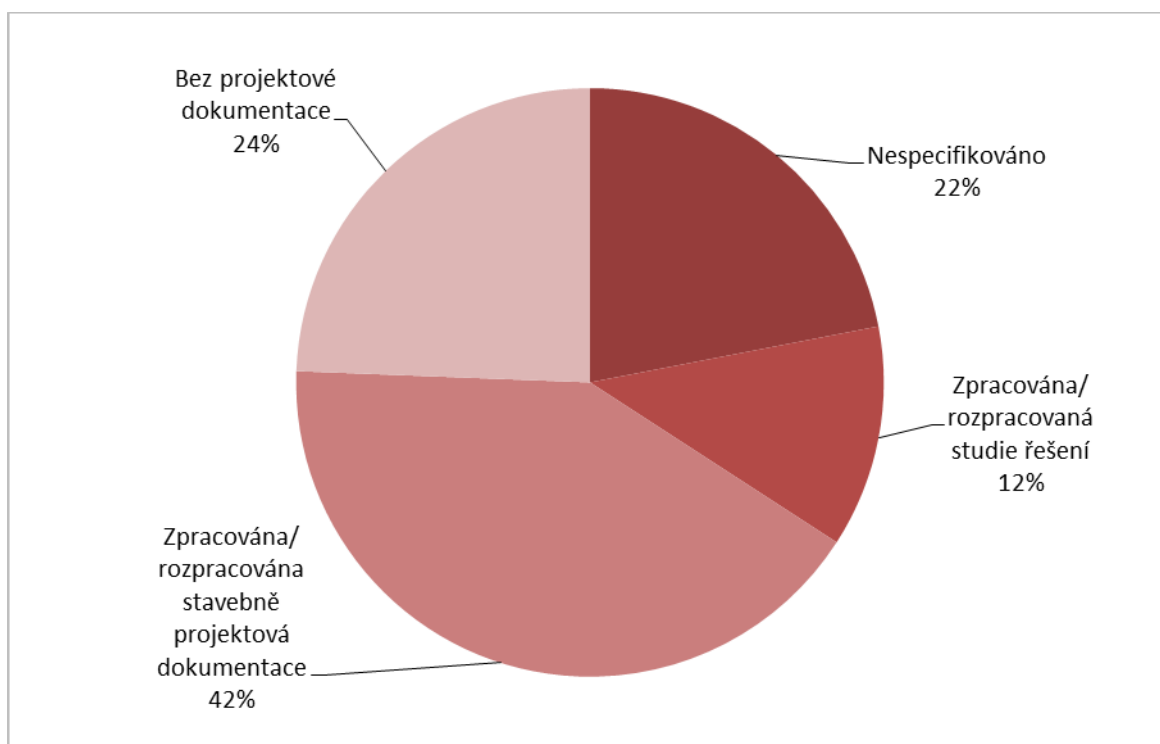
Potřeba



Graf 11: Rozdělení nákladů do jednotlivých typů projektů týkajících se infrastruktury a inženýrských sítí na základě projektových záměrů obcí na území MAS Rokytná na roky 2014 – 2022. Zdroj: [1].

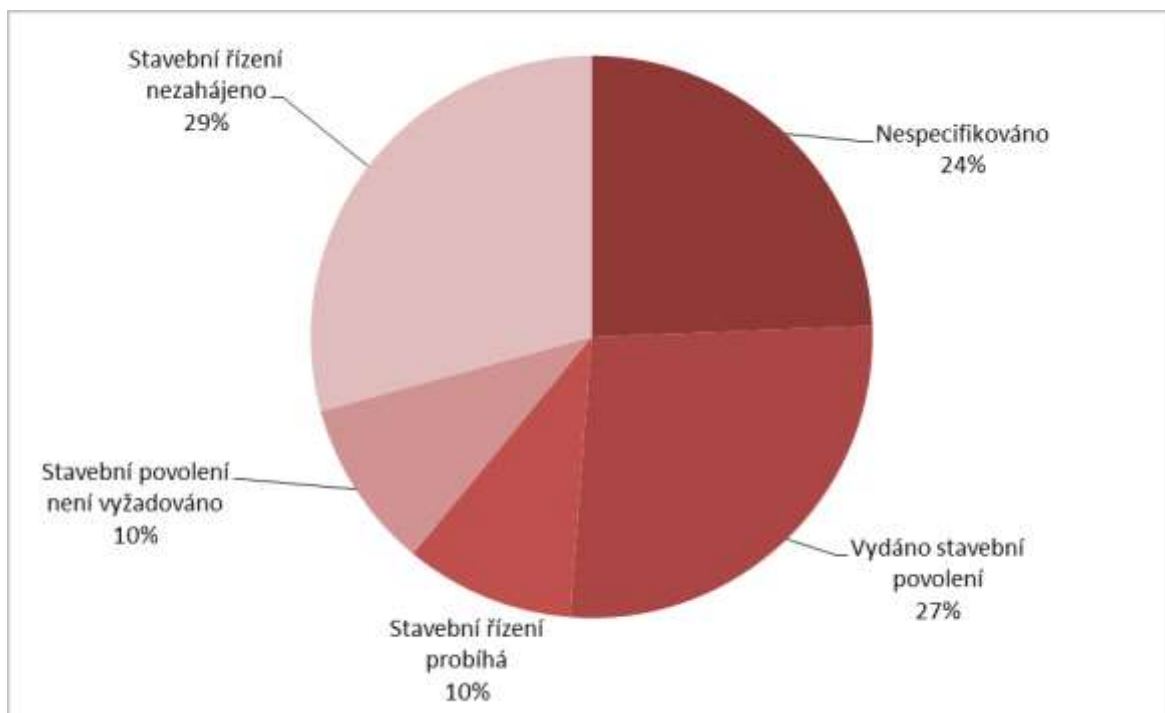
Třetí investičně i početně významnou skupinou projektů je **modernizace veřejného osvětlení** – zjištěno 8 projektů za celkem 75 mil. Kč (z toho 65 mil. Kč plánovaná modernizace veřejného osvětlení v Moravských Budějovicích).

Na dalších grafech jsou uvedeny základní informace o projektové přípravě a připravenosti k realizaci projektů z oblasti infrastruktury a inženýrských sítí. Z grafu je patrné, že **více než polovina** projektů má již zpracovanou nebo rozpracovávanou **stavebně projektovou dokumentaci** nebo **studii řešení**. Zcela bez projektové dokumentace je necelá čtvrtina projektů.

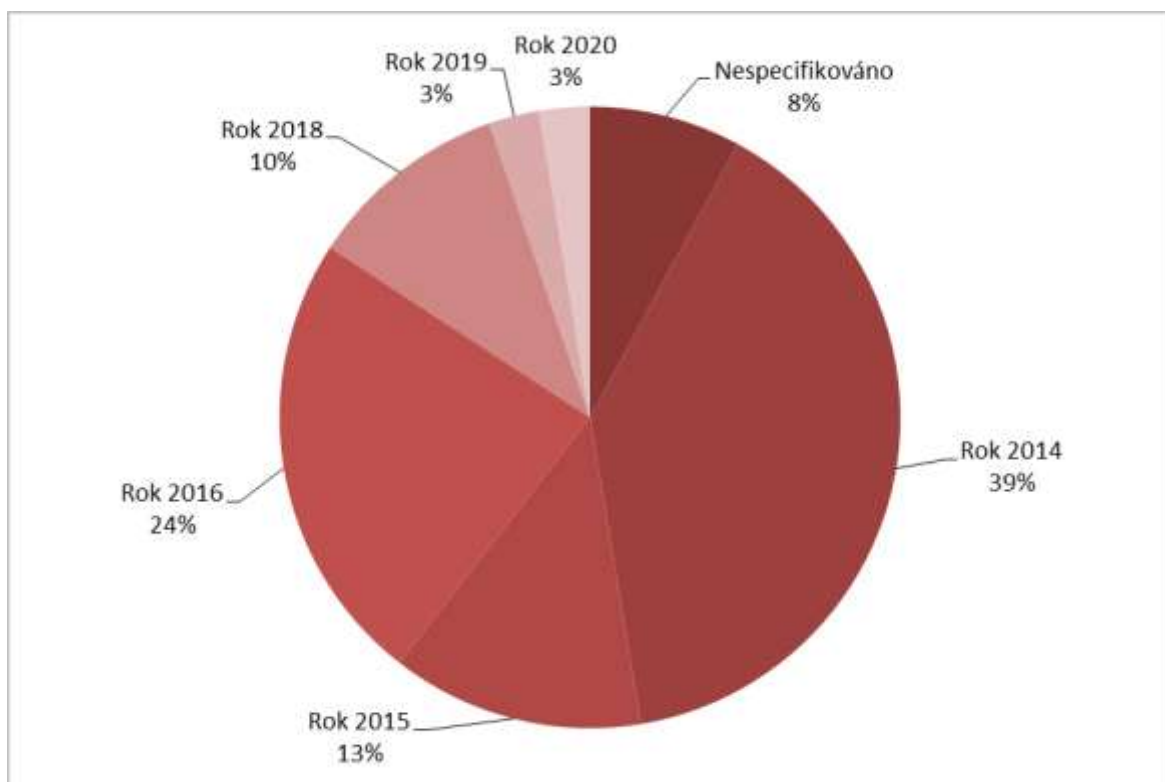


Graf 12: Projektová příprava investic v oblasti infrastruktury a inženýrských sítí na základě projektových záměrů obcí na území MAS Rokytná na roky 2014 – 2022. Zdroj: [1].

Pokud jde o připravenost k realizaci, přibližně **polovina** zjištěných projektů má buď vydané **stavební povolení**, nebo u nich probíhá **stavební řízení** nebo není stavební povolení nutné. Další graf shrnuje předpokládaný rok ukončení zjištěných infrastrukturních projektů. Je z něj patrné, že **více než polovina** projektů měla být podle plánu **dokončena do roku 2015** a další čtvrtina do konce roku 2016. Plánované investiční akce mají tedy relativně **brzký horizont realizace** ve vztahu k časovému období, na které je připravena tato strategie (značná část investičních projektů je spolufinancována z evropských zdrojů z programovacího období 2008 – 2014).



Graf 13: Připravenost k realizaci investic v oblasti infrastruktury a inženýrských sítí na základě projektových záměrů obcí na území MAS Rokytná na roky 2014 – 2020. Zdroj: [1].



Graf 14: Předpokládaný rok ukončení realizace i investic v oblasti infrastruktury a inženýrských sítí na základě projektových záměrů obcí na území MAS Rokytná na roky 2014 – 2022. Zdroj: [1].

## Pozemní komunikace

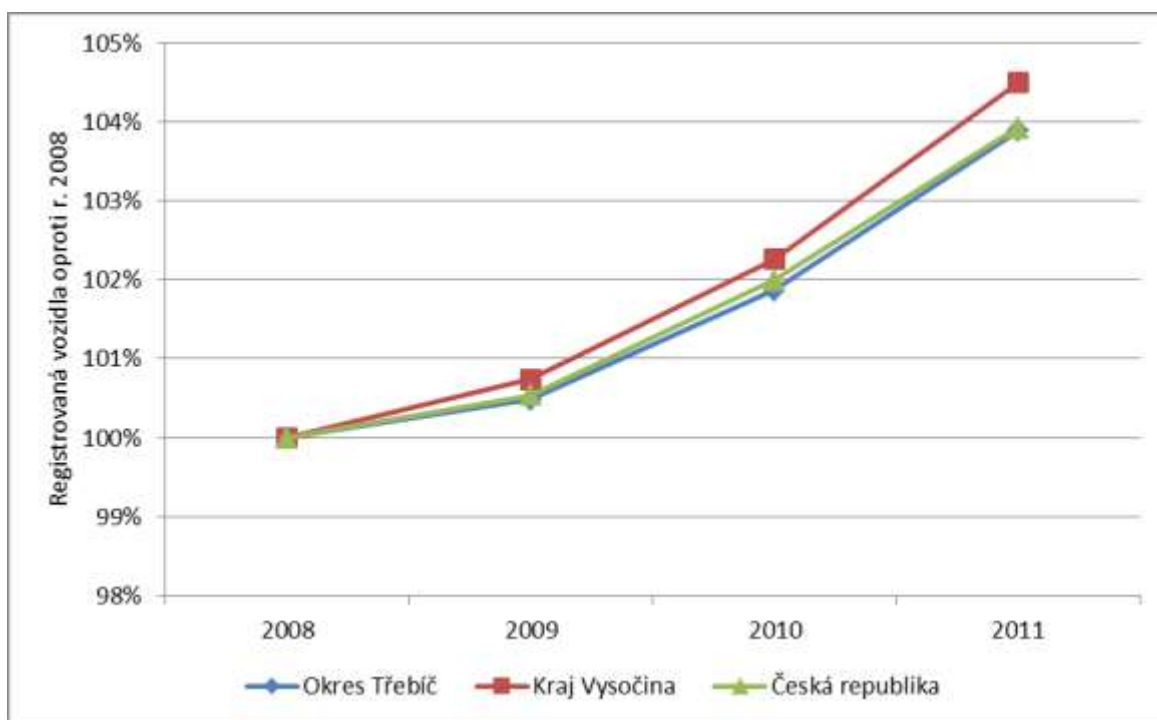
Tato kapitola se zabývá pozemními komunikacemi v regionu MAS Rokytná. Řeší především stávající infrastrukturu pro automobilovou dopravu a její využití. Obslužnost území veřejnou dopravou je řešena v kapitole 2.1.7.

### Automobilová doprava

Kvalitní pozemní komunikace, ať už pro automobilovou, železniční či nemotorovou dopravu, jsou stěžejní **podmínkou pro ekonomický rozvoj** regionu i pro zvyšování kvality života jeho obyvatel. Většina dopravních výkonů na území MAS probíhá na silnicích. Mapa silniční sítě je uvedena níže v přehledu intenzity dopravy.

Z níže uvedeného grafu je zřejmé, že v posledních letech dochází k velmi rychlému **nárůstu počtu evidovaných vozidel** – o cca **1,5 % ročně** a to i v období ekonomické krize. Tento trend platí pro všechna níže uvedená srovnávací území – jak pro ČR, tak pro Kraj Vysočina, i pro okres Třebíč, ve kterém leží MAS Rokytná.

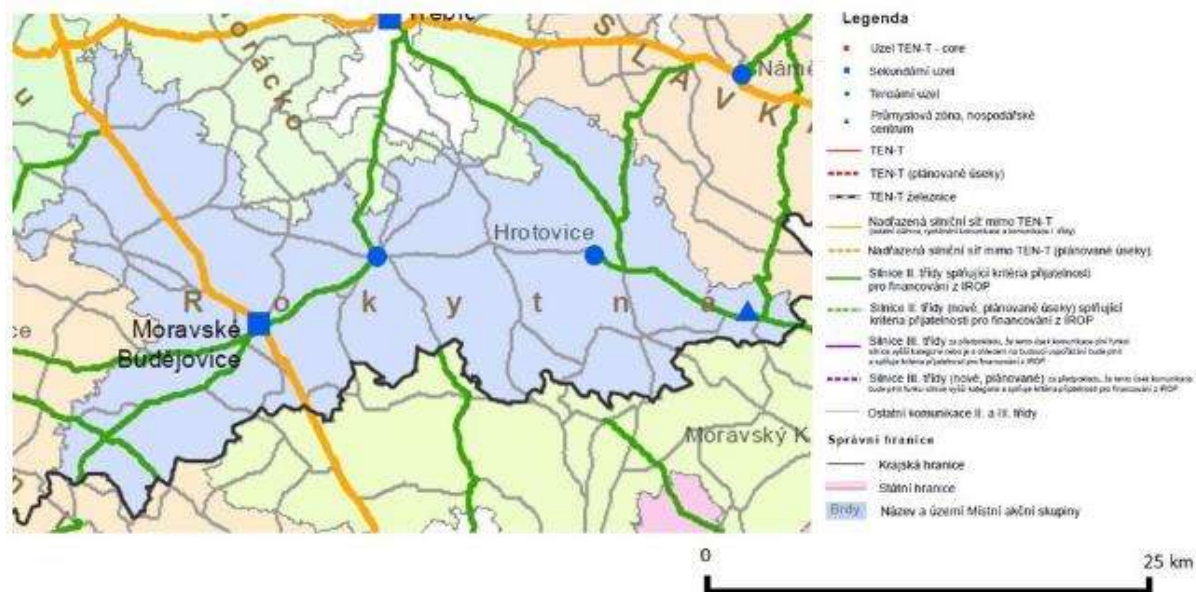
Stav



Graf 15: Srovnání meziročního nárůstu počtu registrovaných vozidel v obci Třebíč, Kraji Vysočina a ČR (novější data nedostupná – nový registr vozidel). Zdroj: [6a].

Na níže uvedeném obrázku je zobrazena klasifikace silniční sítě na území MAS Rokytná z hlediska **priorit ČR při investicích** do pozemních komunikací. Z obrázku je zřejmé, že **nejvyšší prioritu** má na území MAS **silnice č. 38** jakožto součást „nadřazené silniční sítě mimo TEN-T“. Na území MAS se dále nacházejí **silnice II. třídy** splňující kritéria pro financování z Integrovaného regionálního operačního programu (zeleně vyznačené). Tyto komunikace jsou velmi **důležité z hlediska mobility v regionu**, protože jednak spojují největší sídla na území MAS (Moravské Budějovice, Jaroměřice n. R. a Hrotovice) s okresním městem Třebíčí, jednak slouží k napojení na silniční síť spojující region s Brnem a Jihlavou.

Stav  
Potřeba



Obrázek 4: Klasifikace silniční sítě na území MAS Rokytná z hlediska priorit ČR při investicích do pozemních komunikací. Zdroj: [8].

Níže uvedená tabulka poskytuje informace o intenzitě silniční dopravy na dvou vybraných úsecích silniční sítě území MAS Rokytná v roce 2005 a 2010. Z tabulky je zřejmé, že u většiny typů vozidel došlo podle sčítání dopravy k **poklesu denních intenzit**. Jednou z příčin tohoto poklesu, který je nejvýraznější u těžkých nákladních vozidel, může být ekonomická krize, která v roce 2010 silně omezovala ekonomické činnosti právě v oblasti dopravy a logistiky. V době ekonomického oživení tak **lze očekávat další nárůst intenzity** automobilové dopravy v regionu – vzhledem k rostoucímu počtu registrovaných vozidel pravděpodobně nad úroveň roku 2005. Další sčítání dopravy by mělo být provedeno v roce 2015.

Stav

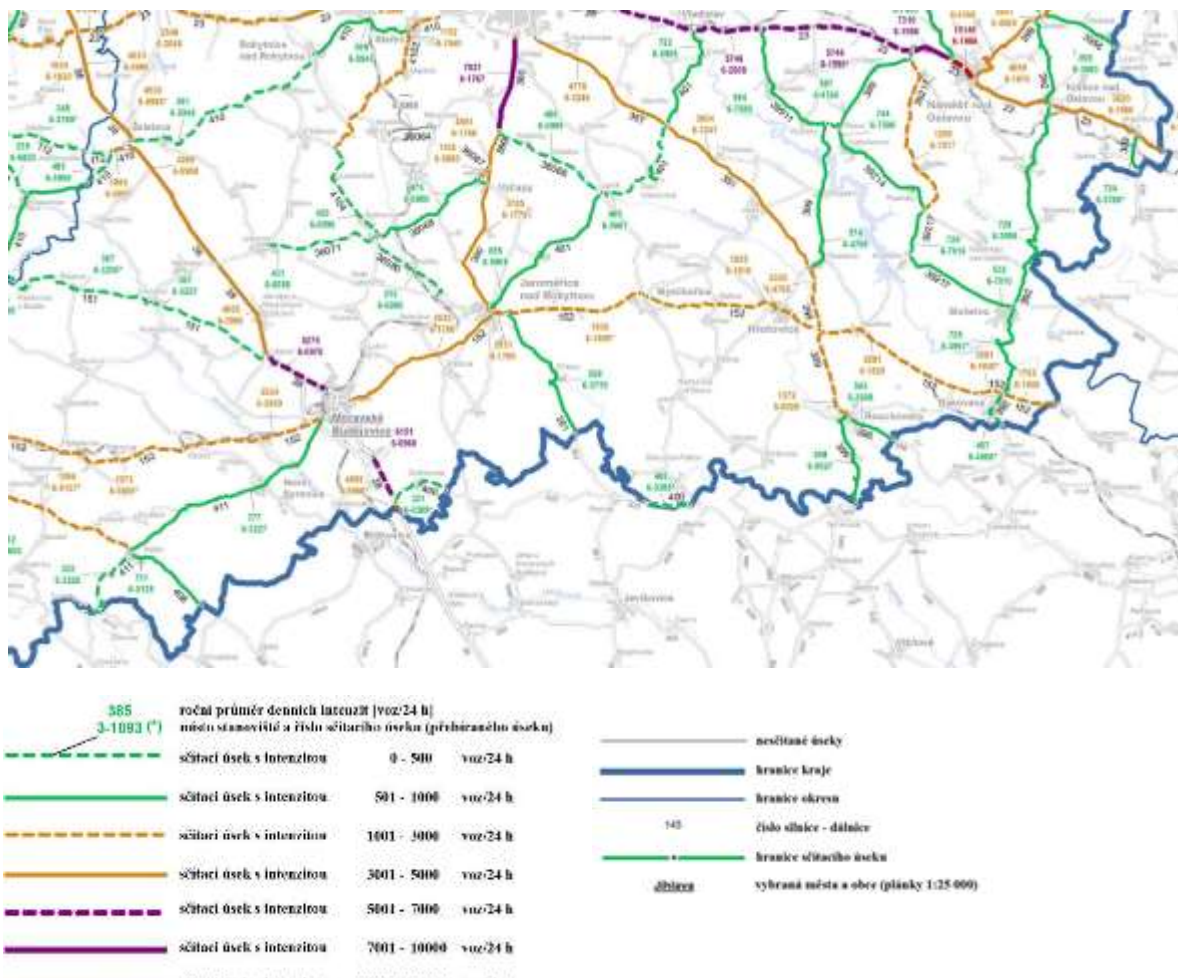
Na níže uvedených obrázcích je znázorněna **intenzita silniční dopravy** na území MAS Rokytná v roce 2010. Z mapy jsou patrné nejvytíženější dopravní tahy, kterými jsou především silnice č. 38 a dále také silnice 360, 351 a 152.

Stav



Tabulka 2: Intenzita silniční dopravy na dvou vybraných úsecích silniční sítě území MAS Rokytná v roce 2005 a 2010 (roky, kdy bylo prováděno sčítání dopravy). Zdroj: [6b].

Komunikace	Úsek	Začátek úseku	Konec úseku	Rok	Těžká mot. vozidla	Osobní a dodávková vozidla	Jednostopá motorová vozidla	Všechna motorová vozidla
38	6-0980	zaús.410 od Třebíče	x s 4102	2010	611	2196	32	2839
38	6-0980	zaús.410 od Třebíče	x s 4102	2005	1408	3005	23	4436
152	6-1780	Moravské Budějovice	zaús.360 v Jaroměřicích n. R.	2010	689	3786	57	4532
152	6-1780	Moravské Budějovice	zaús.360 v Jaroměřicích n. R.	2005	1127	4454	28	5609

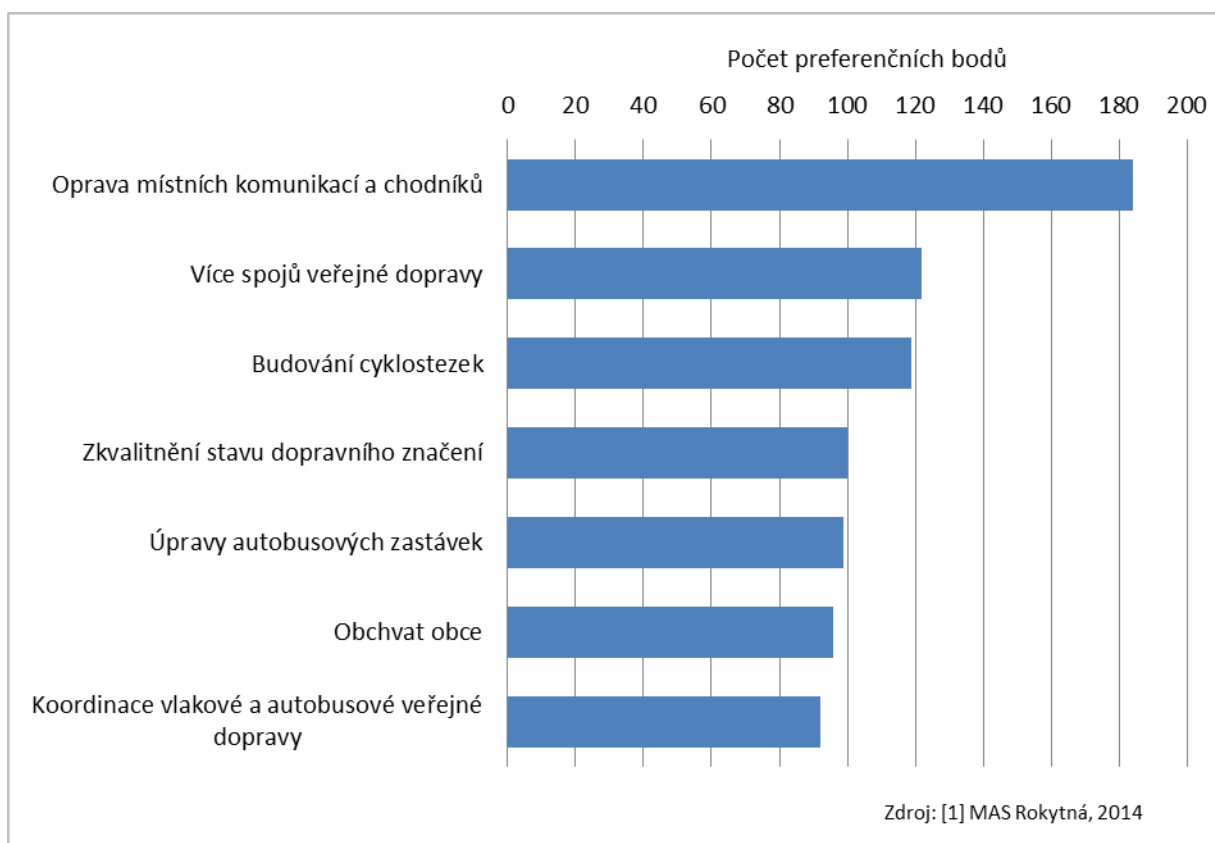


Obrázek 5: Intenzita silniční dopravy na území MAS Rokytná v roce 2010. Zdroj: [6].

### Názory na oblast dopravní infrastruktury

V rámci přípravy strategie byly zjišťovány názory starostů na rozvojové priority a dále konkrétní investiční záměry obcí v této oblasti. V níže uvedeném grafu jsou znázorněny názory starostů, do jakých tematických oblastí má cenu nejvíce investovat a které je potřeba řešit s nejvyšší prioritou. Za jednoznačně **nejdůležitější** považují starostové na území MAS **opravy místních komunikací a chodníků**. Některé místní komunikace jsou podle starostů **v havarijním stavu** [9]. Toto téma získalo o třetinu více prioritních bodů než téma následující.

Potřeba



Graf 16: Bodové hodnocení priorit a opatření v rámci oblasti dopravy. Zdroj: [1].

V rámci infrastruktury pro nemotorovou dopravu byly identifikovány nedostatky v oblasti infrastruktury cyklostezek a to jak, z pohledu cestovního ruchu (více viz oddíl Volný čas a cestovní ruch) a dále zejména, z pohledu možnosti napojení na centra zaměstnanosti a služeb v obcích a mezi obcemi. Na území MAS Rokytná se nenachází žádná speciální stezka pro cyklisty (cyklostezka). Území je protkáno pouze základní sítí cyklotras. Územím prochází v současné době jediné dvě dálkové cyklotrasy, tzv. Regionální moravskoslezská cyklotrasa A (Hnanice u Znojma – Bílý potok ve Slezsku), která na území MAS Rokytná (v mikroregionu Rokytná prochází přes Blatnici, Jaroměřice n/R., Dolní Lažany a Loukovice) a část úseku cyklostezky Jihlava – Třebíč - Jaroměřice nad Rokytnou - Moravské Budějovice - Jemnice - Raabs an der Thaya (trasa zasahuje na území MAS Rokytná pouze obce Lesůňky, Jaroměřice nad Rokytnou, Blatnice, Moravské Budějovice – opět se jedná o propojení pouze formou cyklotras).

Potřeba

Stav



### Stávající cyklotrasy procházející územím

Průběh trasy	Obce na trase
Jaroměřice nad Rokytnou - Telč	Želetava, Bítovánky (Želetava), Cidlina, Horní Lažany (Lesonice),
Mastník - Moravské Budějovice	Moravské Budějovice, Horní Lažany (Lesonice), Babice, Bolíkovice (Babice)
Moravské Budějovice - Zblovce	Moravské Budějovice, Krnčice (Nové Syrovce), Nové Syrovce,
Moravské Budějovice - Javořice	Moravské Budějovice, Vranín (Moravské Budějovice), Domamil, Radkovic u Budče
Jaroměřice nad Rokytnou - Hrotovice	Jaroměřice n/R, Boňov, Lipník, Zárubice, Hrotovice, Bačice, Radkovic, Příštpo

Zdroj: Data RRAV

Za druhou prioritu bylo zvoleno **posílení spojů veřejné dopravy** (více viz kapitola 2.1.7) a za třetí investice do **cyklostezek**. Zlepšování veřejné dopravy se věnovaly další dvě oblasti ankety – úpravy autobusových zastávek a koordinace autobusové a vlakové dopravy. Seznam konkrétních zjištěných projektů obcí na území MAS v oblasti dopravy a pozemních komunikací je uveden v příloze 8 této strategie.

Potřeba

V souvislosti s negativy a riziky automobilové (a zvláště nákladní) dopravy usilují mnohé obce o vybudování **silničních obchvatů**. Například **obchvat městyse Želetava** je uveden v přehledu projektů k možnému financování z Operačního programu Doprava OPD na roky 2014 - 2020 jako projekt pro zvýšení absorpční kapacity (nad rámec Návrhové varianty financování).

Potřeba

Nejzávažnější dopad na rozvoj Jaroměřic nad Rokytnou a okolí pak je **realizace obchvatu Jaroměřic** – v roce 2014 je vydáno územní rozhodnutí a probíhá výkup pozemků. Jde o investici z krajských zdrojů (existuje předpoklad, že v průběhu 4 let od roku 2014 začne vlastní realizace stavby).

Potřeba

Starostové i občané východní části regionu MAS považují za velmi důležitou také podporu rozšíření silničních tahů ve směru **Jihlava – Dukovany**. Region Jaroměřicka dále postrádá rychlé a kvalitní **nápojení na komunikaci R 38**. Na úrovni vlády ČR pak zatím chybí podpora pro dořešení **projektu rychlostní komunikace Vídeň – Hatě – Znojmo – Moravské Budějovice – Jihlava** [9].

Potřeba

### Budovy a veřejná prostranství

Tato kapitola se zaměřuje především na stav a projektové záměry související s tzv. **budovami a prostranstvími veřejného zájmu**. Jde o nemovitosti ve veřejném, ale i v soukromém vlastnictví, u kterých veřejnost citlivě vnímá jejich technický stav a vzhled. Jde obvykle o budovy úřadů, kulturní domy, školy, zdravotní střediska, ale také o památky, hospodářské a podnikatelské objekty v centrech obcí, brownfieldy (viz kapitola 2.3.1.) apod.

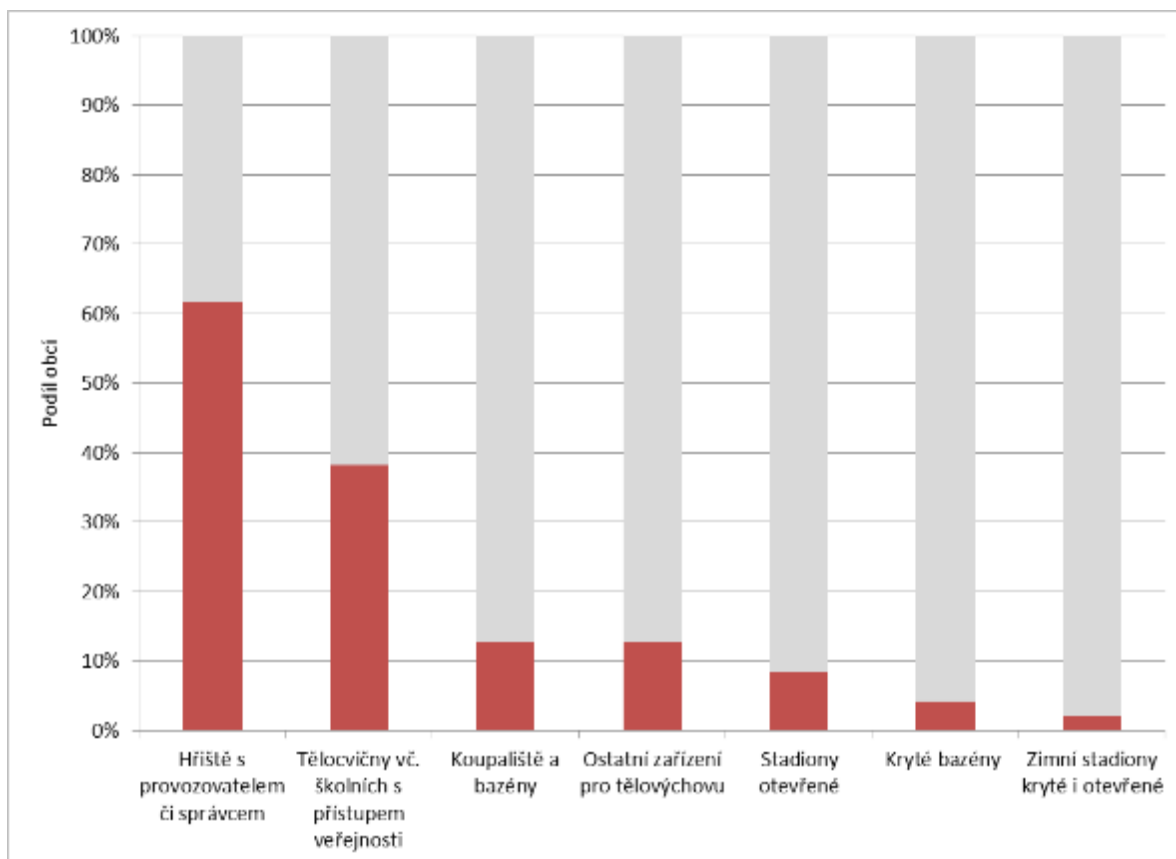
Z projektových záměrů obcí i z názorů občanů vyplývá, že v současné době je možné sledovat silný společenský trend, který lze nazvat **tlak na modernizaci**. Spočívá mj. ve snaze modernizovat vzhled a vnitřní vybavení objektů, které je funkčně ještě relativně vyhovující, ale jeví známky **značné morální zastaralosti**. Jinou možností je snaha o zvyšování užitné hodnoty objektů – např. přidávání funkcí,

Potřeba

zvyšování variability atd. Další faktorem, který generuje potřebu investic do výše zmíněných nemovitých objektů, je významný trend investic do **energetických úspor veřejných i soukromých budov**.

Na následujících dvou grafech jsou zobrazeny výsledky mapování území MAS Rokytná z hlediska vybavenosti sportovní a kulturní a volnočasovou infrastrukturou. Z grafu sportovní volnočasové infrastruktury je patrné, že nejčastějším zařízením je **hřiště** s provozovatelem či správcem, které se nachází v necelých **2/3 obcí**. Relativně hodně (40 % obcí) využívaným zařízením jsou také **tělocvičny vč. školních** s přístupem veřejnosti. Zbytek sportovních zařízení (koupaliště, stadiony) se vyskytuje jen v několika obcích regionu.

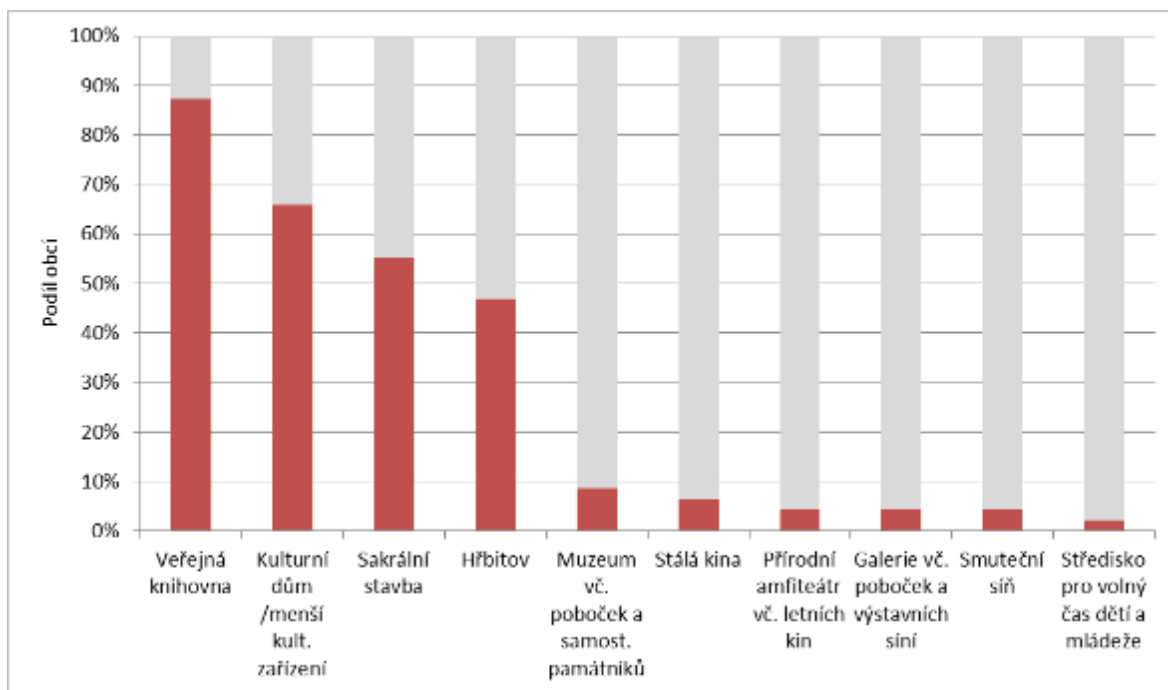
Stav



Graf 17: Sportovní občanská vybavenost v obcích MAS Rokytná v roce 2012 – podíl obcí, v kterých se daný typ vybavenosti vyskytuje (2 % = 1 obec). Zdroj: [5].

Větší podíl volnočasových a kulturních objektů vykazují obce MAS ve skupině kulturní občanská vybavenost. Z uvedeného grafu je patrné, že pobočka **veřejné knihovny** se nachází v necelých **90 % obcí** a **kulturní dům** či menší kulturní objekt podobného typu téměř ve **2/3 obcí**. V této kategorii byly mapovány také významnější památky, muzea, hřbitovy apod. – viz graf níže.

Stav



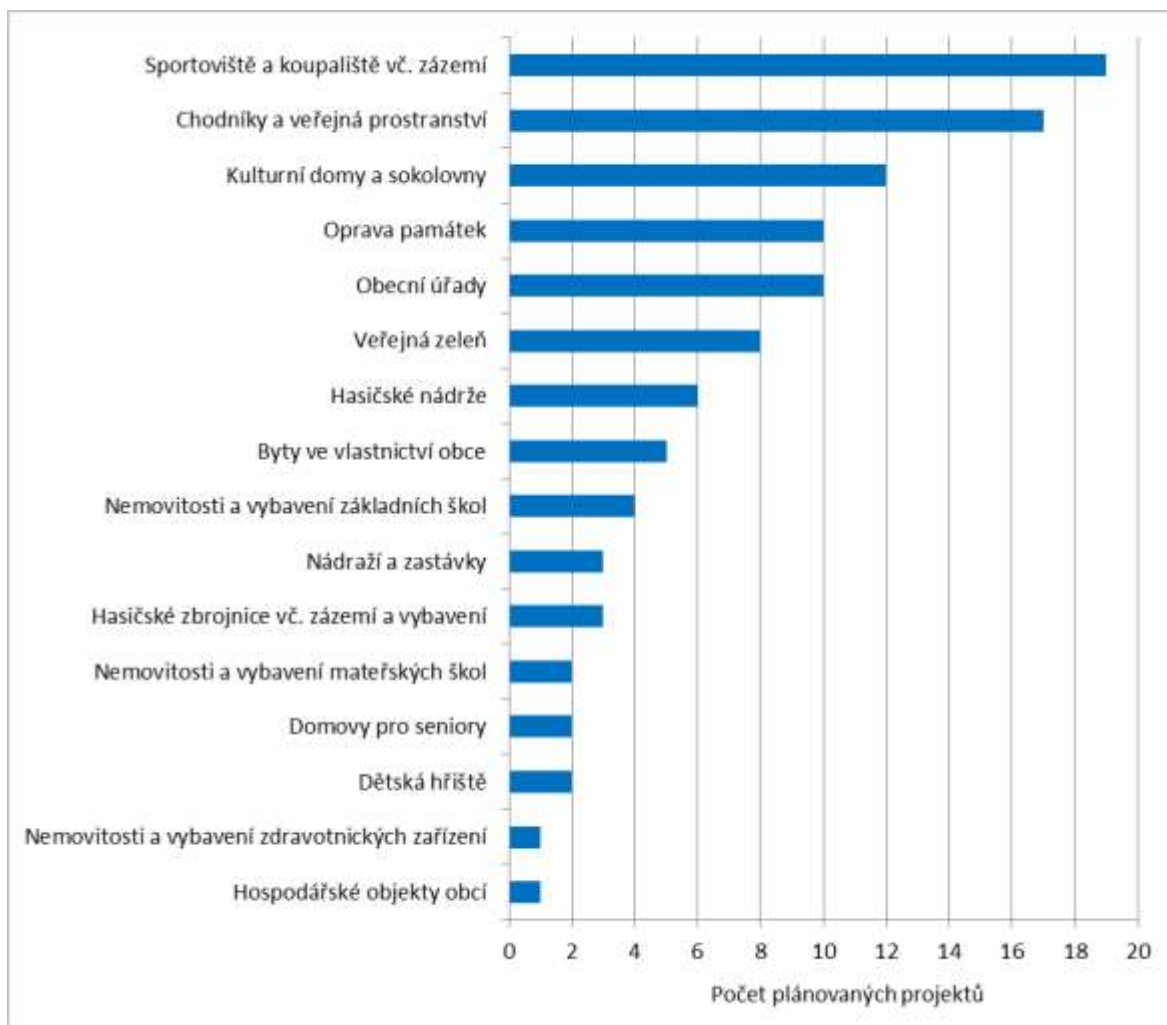
Graf 18: Kulturní občanská vybavenost v obcích MAS Rokytná v roce 2012 – podíl obcí, v kterých se daný typ vybavenosti vyskytuje (2 % = 1 obec)

**Územní rozměr viz kartogramy v příloze 7: Vybavenost základními kulturními zařízeními a Vybavenost základními sportovními zařízeními:** v kontextu ČR náleží MAS Rokytná mezi oblasti se spíše průměrnou až podprůměrnou vybaveností kulturními a sportovními zařízeními. Pokud jde o konkrétní obce MAS, ve většině z nich se nachází **alespoň jedno kulturní zařízení**, zcela bez tohoto typu objektu je cca menších **20 obcí**. Vyšší počet objektů pro sport se kromě větších sídel nachází také v malých obcích v jejich okolí. Zcela **bez sportovišť** je cca **15 obcí**, většinou při hranicích území MAS v jeho západní části.

### **Potřeby obcí**

Při přípravě integrované strategie území bylo provedeno dotazování starostů změřené na projektové záměry obcí v oblasti budov a veřejných prostranství. Ve dvou níže uvedených grafech jsou zobrazeny jednak počty jednotlivých typů investic, jednak celkové zjištěné náklady v daném typu. Konkrétní projekty jsou uvedeny v příloze 8 této strategie.

Stav  
Problém



Graf 19: Počty plánovaných projektů podle určení investice do budov a veřejných prostranství uvedené starosty obcí na území MAS Rokytná na roky 2014 – 2022. Zdroj: [1].

Z uvedeného grafu vyplývá, že nejvíce plánovaných projektů (19) je zaměřeno na budování a **obnovu zázemí pro sportovní volnočasové aktivity** (více viz také kap. 2.1.8.) – sportoviště a koupaliště. Z hlediska plánovaných investic je tato oblast druhou nejnáročnější z uvedených 14 oblastí. Celkové náklady na plánované projekty v této oblasti dosahují 117 mil. Kč. Tyto investice jsou podle názoru občanů i starostů důležité pro zlepšení spolkového života, jakožto předpokladu pro **udržení aktivního života** v obci nejen pro mladé rodiny, ale i pro seniory a starousedlíky [9].

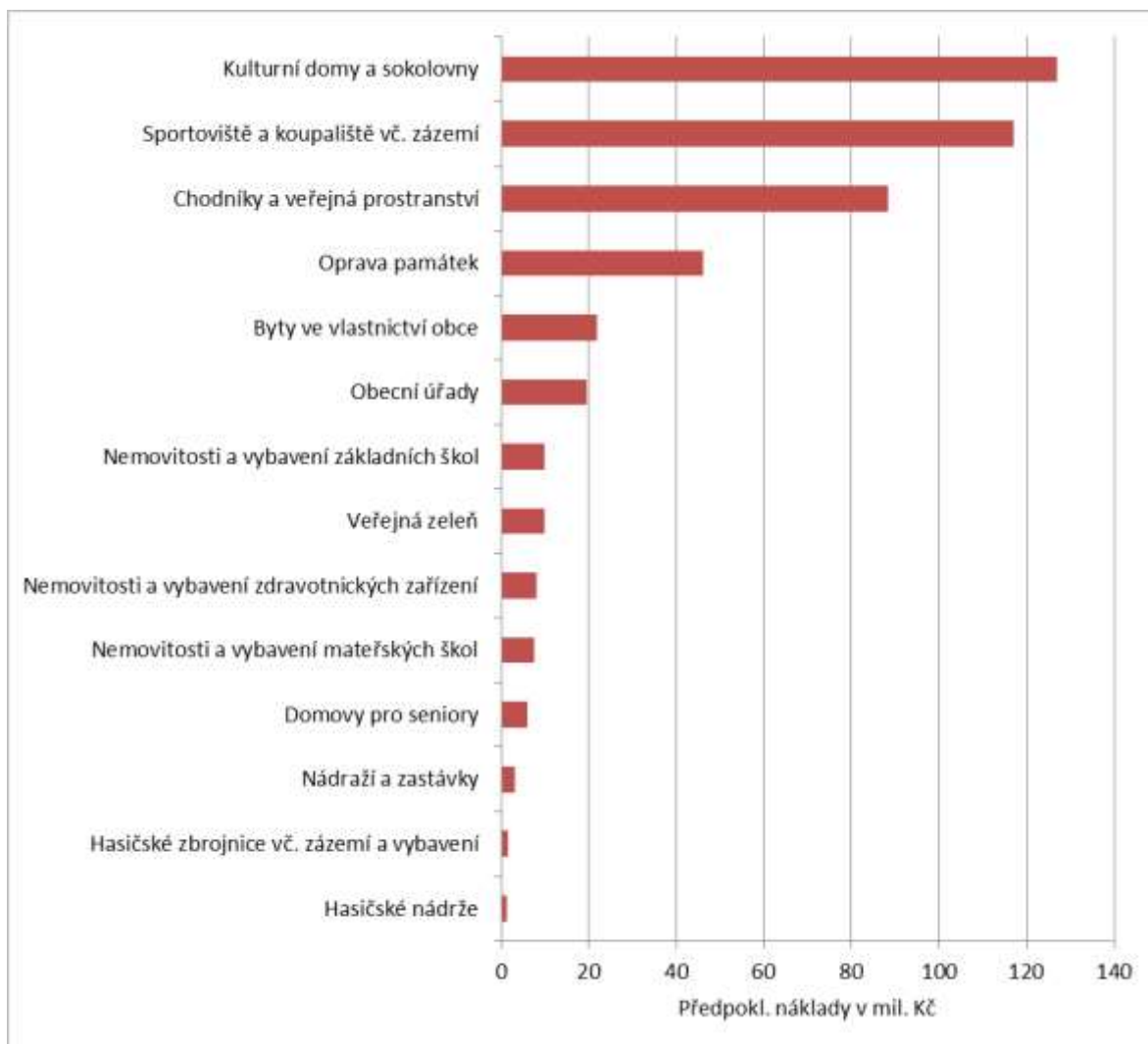
Potřeba

Druhou nejvýznamnější oblastí z hlediska počtu plánovaných projektů (17) a třetí z hlediska investic (88,4 mil. Kč) jsou projekty zaměřené na **revitalizaci veřejných prostranství**. Nejvýznamnější částky v této oblasti připadají na připravené rekonstrukce náměstí a dalších veřejných prostranství v centru Moravských Budějovic.

Potřeba

Podle počtu projektů třetí (12), ale podle úhrnu investic nejvýznamnější (127 mil. Kč) oblast patří **výstavbám a rekonstrukcím kulturních domů** na území MAS. Mezi nejvýznamnější plánované investice patří rekonstrukce MKS Beseda v Moravských Budějovicích a výstavba kulturního a společenského domu v Jaroměřicích nad Rokytnou.

Potřeba



Graf 20: Rozdělení nákladů do jednotlivých typů projektů týkajících se budov a veřejných prostranství na základě projektových záměrů obcí na území MAS Rokytná na roky 2014 – 2022. Zdroj: [1].

Mezi další důležité typy projektů v oblasti infrastruktury pak na základě uvedeného šetření patří opravy **památek**, rekonstrukce **obecních úřadů** či investice do **bytového fondu** ve vlastnictví obce (především energetické úspory). Relativně nižší počet i objem investic má naopak směřovat do budov škol a školek, objektů zdravotnických zařízení či hasičské infrastruktury.

Samostatnou kapitolou je oblast řešení IZS na území MAS Rokytná. Tato skutečnost je ovlivněna zejména existencí Jaderné elektrárny Dukovany (vymezení tzv. havarijní zóny JEDU). Jako potřebné bylo identifikováno zvýšení akceschopnosti klíčových složek IZS adekvátně reagovat na rizika a katastrofy na území MAS související s klimatickými změnami a na nebezpečí havárií nebezpečných látek.

Jedna se o území MAS vymezené přílohou č. 5 Programového dokumentu IROP. Výše uvedené území zahrnuje základní složky IZS ze SO ORP Třebíč,

- ORP Třebíč uvádí toto riziko: sucho a nebezpečí havárie nebezpečných látek

Přehled sborů dobrovolných hasičůSDH Babice

SDH Jakubov u Moravských Budějovic

SDH Lesná

SDH Moravské Budějovice

Potřeba

Stav

Stav

SDH Hrotovice

SDH Jaroměřice nad Rokytou

Přehled JPO II (výjezd do 5-ti minut) na území MAS Rokytá

Jednotka obce	okres	JPO
Moravské Budějovice	Třebíč	II/1
Jaroměřice nad Rokytou	Třebíč	II/1
Želetava	Třebíč	II/1

Přehled JPO II (výjezd do 10-ti minut) na území MAS Rokytá

Jednotka obce	okres	JPO
Lesonice	Třebíč	III/1
Dukovany	Třebíč	III/1
Hrotovice	Třebíč	II/1 *
Rouchovany	Třebíč	III/1

- JPO II/1 nyní v režimu JPO III/1

Zdroj: HZS Kraje Vysočina

Kromě samotného boje s požáry, který dnes tvoří pouze cca třetinu činností HZS ČR, hasiči likvidují následky živelních pohrom, technologických havárií, úniku ropných nebo chemických látek. K jejich činnostem také patří ochrana obyvatelstva a krizové řízení při mimořádných událostech a zajištění humanitární pomoci.

Pro zajištění efektivního a bezpečného zásahu byly identifikovány, na úrovni SDH, zejména potřeby modernizace zásahové a komunikační techniky (typu hasičské cisterny, mobilní cisterny, elektrocentrály, kvalitní vysílačky apod.)

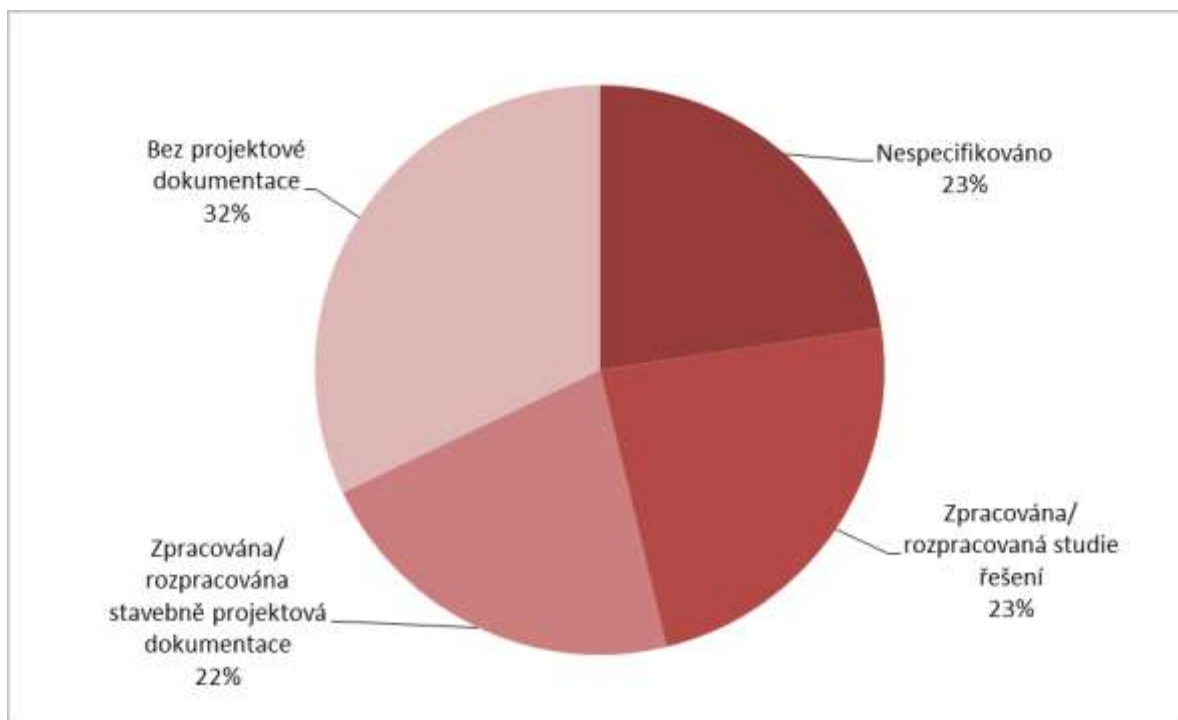
Při komunitních projednávání bylo zjištěno, že představitelé obcí mají zpravidla zájem realizovat investice vedoucí ke **snížení „provozních“ nákladů obcí** – např. zavedení nízkenergeticky náročného veřejného osvětlení, zateplení budov v majetku obcí, využití solárních systémů na objektech veřejných budov, zavádění alternativních systémů vytápění, solární systémy apod.[9].

Následující dva grafy zobrazují stav projektové dokumentace a připravenost k realizaci plánovaných projektů na území MAS v oblasti veřejných nemovitostí a veřejných prostranství. Z grafů je patrné, že **necelá polovina plánovaných projektů disponuje** rozpravovanou / zpracovanou stavebně projektovou dokumentací (22 %) nebo zpracovanou / rozpracovanou studií řešení (23 %). U zbytku záměrů není projektová dokumentace k dispozici nebo daná informace od respondentů nebyla zjištěna.

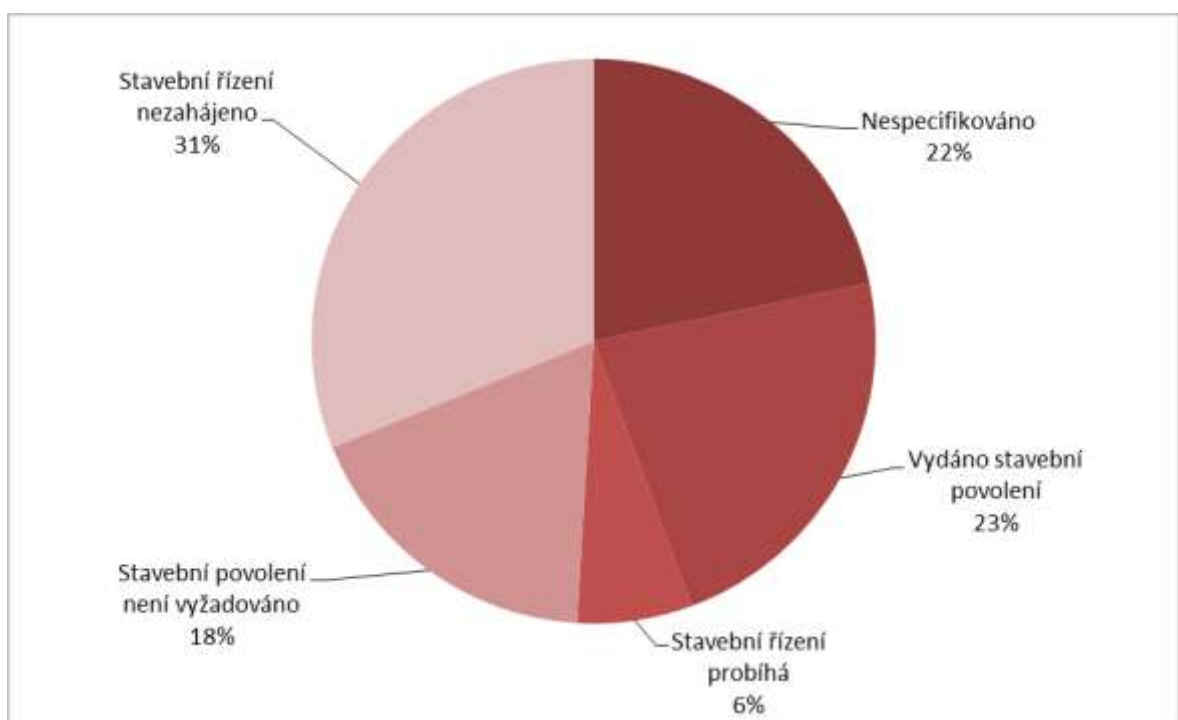
Pokud jde o stav stavebního řízení, 23 % projektů bylo již stavební povolení vydáno, u 6 % řízení probíhá a k realizaci dalších 18 % projektů není stavební povolení požadováno. Obecně tak lze říci, že připravenost projektů v této oblasti je dobrá a pro následující roky umožňuje postupnou realizaci plánovaných investic.

Potřeba

Potřeba

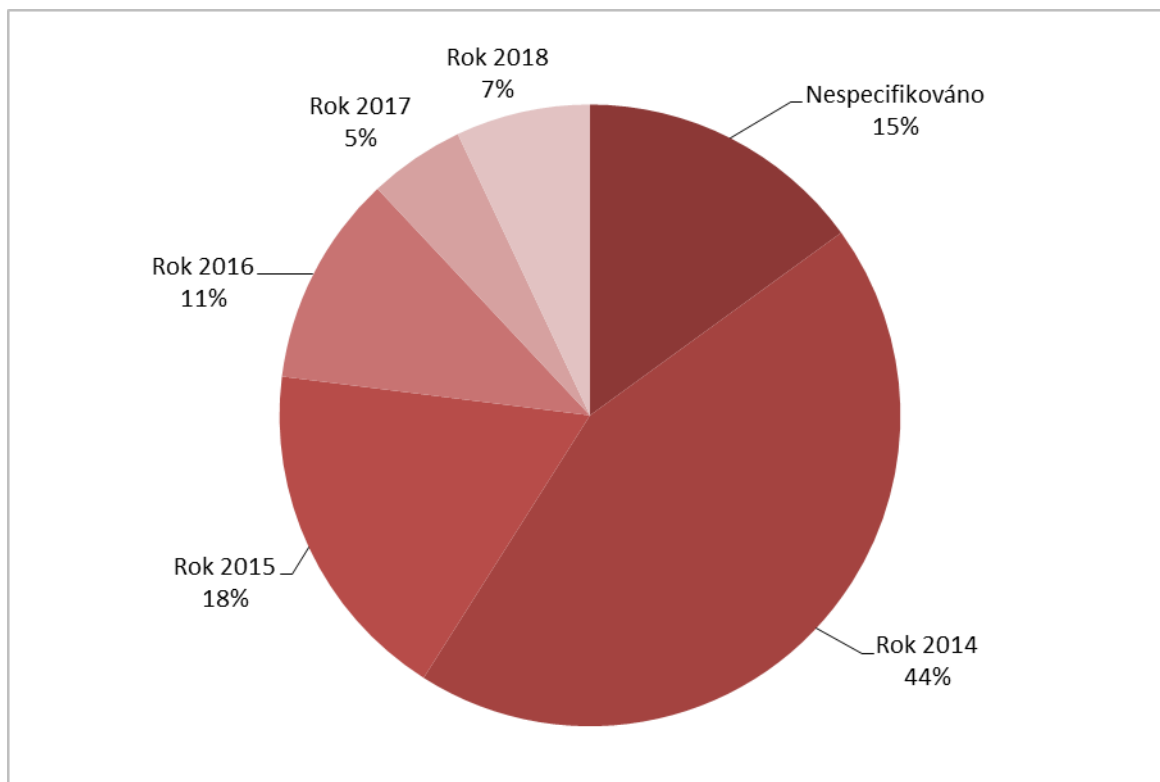


Graf 21: Projektová příprava investic v oblasti budov a veřejných prostranství na základě projektových záměrů obcí na území MAS Rokytná na roky 2014 – 2022. Zdroj: [1].



Graf 22: Připravenost k realizaci investic v oblasti budov a veřejných prostranství na základě projektových záměrů obcí na území MAS Rokytná na roky 2014 – 2022. Zdroj: [1].

Na dalším obrázku je uvedeno rozdělení celkového počtu plánovaných projektů v oblasti budov a veřejných prostranství podle roku předpokládaného ukončení projektu. Z grafu je patrné, že v rámci šetření byly identifikovány především projekty s brzkým datem realizace. Plných **44 % plánovaných investic** totiž spadá do roku **2014**. Dalších **29 % investičních záměrů** pak má být zrealizováno v letech **2015 a 2016**. Ostatní investiční záměry spadají do let následujících nebo ještě nemají stanovený (uvedený) rok ukončení.



**Graf 23: Předpokládaný rok ukončení realizace i investic v oblasti budov a veřejných prostranství na základě projektových záměrů obcí na území MAS Rokytná na roky 2014 – 2020. Zdroj: [1].**

Podle názoru občanů je vhodné dále podporovat snižování **provozních nákladů na vytápění a energetickou soběstačnost** v sektoru bydlení. Tato opatření mají podle občanů velmi pozitivní dopad na **kvalitu ovzduší** v obcích, která se v některých obcích v zimních měsících **zhoršuje** díky návratu části občanů k neekologickým palivům. Některá stávající pravidla podpory z veřejných zdrojů tento **proces zpomalují** – např. při snaze nahradit vytápění zemním plynem (považovaným za ekologický zdroj) tepelným čerpadlem či solárními panely nebo požadavkem na kombinaci zateplování a změny zdroje vytápění v jednom projektu [9].

**Problém**  
**Potřeba**

### **Ekonomika a zaměstnanost**

Zdraví ekonomiky regionu je **klíčovým předpokladem pro rozvoj kvality života** jeho obyvatel. Dostupnost vhodných pracovních příležitostí je vedle dostupnosti bydlení hlavní faktor, podle kterého se občané rozhodují, zda v regionu **zůstat**, resp. se do něj **přistěhovat** [9]. Od počtu a kvality pracovních míst se odvíjí **kupní síla** obyvatel regionu jako jeden z hlavních předpokladů rozvoje. V této kapitole je proto věnována pozornost ekonomické struktuře regionu, vyjížděce za prací a trhu práce.



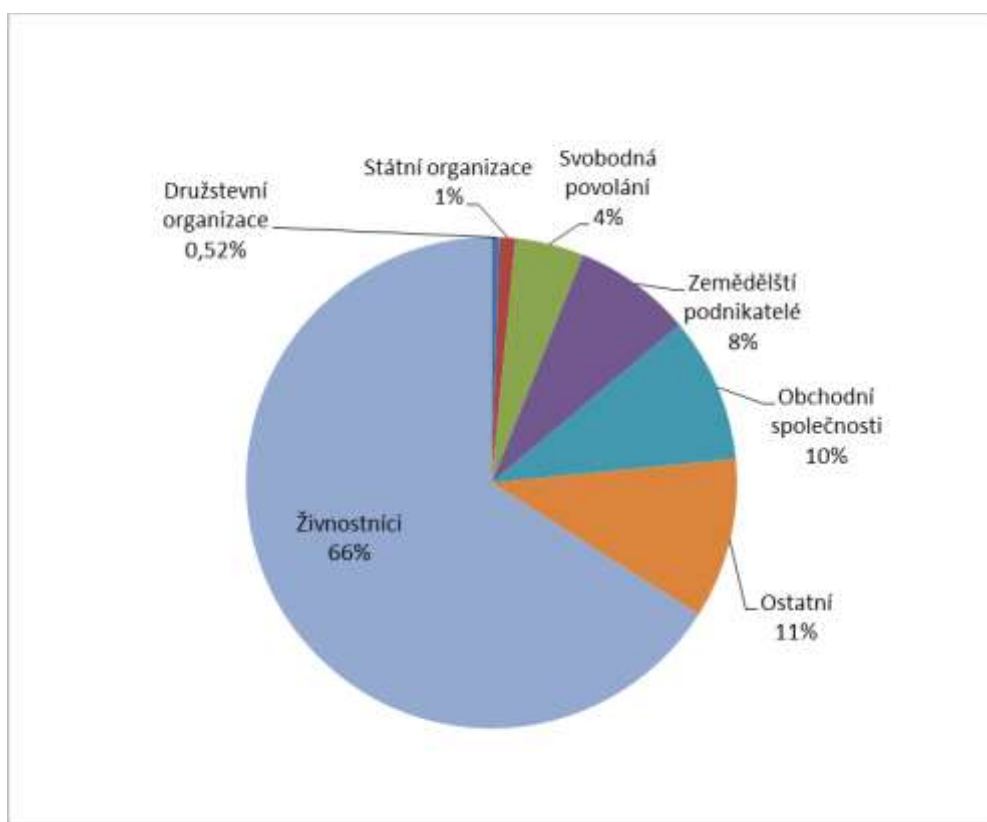
## ***Ekonomika regionu***

V následujícím grafu je zobrazena struktura ekonomických subjektů se sídlem / místem podnikání na území MAS Rokytné podle právní formy. Z grafu je patrné, že 2/3 zdejších podnikatelů jsou tzv. živnostníci – často (ne vždy) **individuální podnikatelé** bez zaměstnanců nebo s několika málo zaměstnanci. Další významnou skupinou ekonomických subjektů jsou **obchodní společnosti** (především s.r.o. a a.s. – 10 %) a relativně vysoký podíl **zemědělských podnikatelů** (8 %).

Stav

V dalším grafu je uvedeno rozdělení ekonomických subjektů podle počtu zaměstnanců. Z grafu je patrné, že **3/4 subjektů nezaměstnávají ani jednoho pracovníka**, další 19 % jednoho až 9 zaměstnanců teprve cca 6 % ekonomických subjektů jsou zaměstnavateli 10 a více pracovníků. Detailní přehled ekonomických subjektů podle počtu zaměstnanců v jednotlivých obcích na území MAS je uveden v příloze 9. **Přehled největších zaměstnavatelů** pak je uveden v příloze 18.

Stav



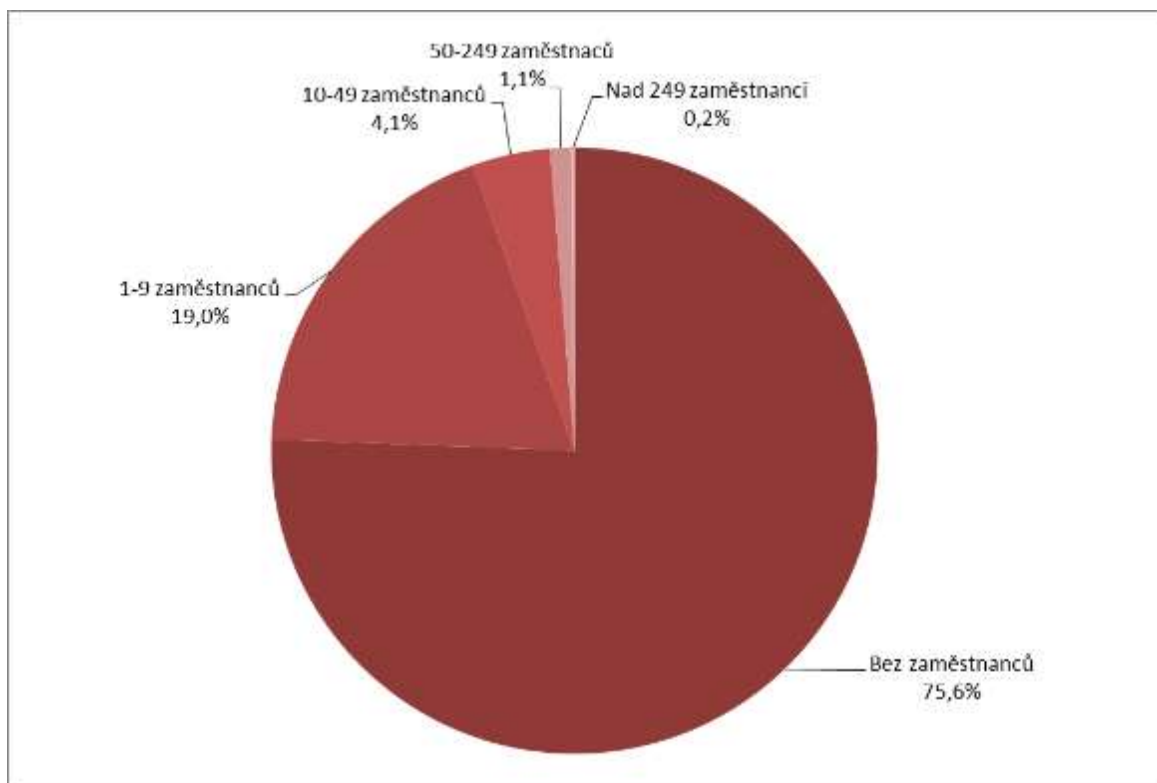
**Graf 24: Struktura organizací na území MAS Rokytná dle právní formy v roce 2012. Zdroj: [2].**

Další graf poskytuje srovnání odvětvové struktury ekonomiky na území MAS Rokytná a v ČR jako celku. Z grafu je patrných několik významných rozdílů:

Stav

- Na území MAS Rokytná je vyšší podíl subjektů působících **ve stavebnictví a zpracovatelském průmyslu**.
- V regionu MAS Rokytná je cca **2,5 krát vyšší podíl zemědělských podnikatelů** v porovnání s ČR.
- Na území MAS je **menší podíl subjektů působících ve službách** v porovnání s celorepublikovým průměrem.
- Podíl subjektů zabývajících se „**profesními, vědeckými a technickými činnostmi**“ je na území MAS přibližně **poloviční** oproti průměru za ČR.

Uvedené rozdíly mají dopad na schopnost místní ekonomiky generovat **přidanou hodnotu** ale také **pracovní místa**.



Graf 25: Struktura ekonomických subjektů na území MAS Rokytná podle počtu zaměstnanců. Zdroj: [10].

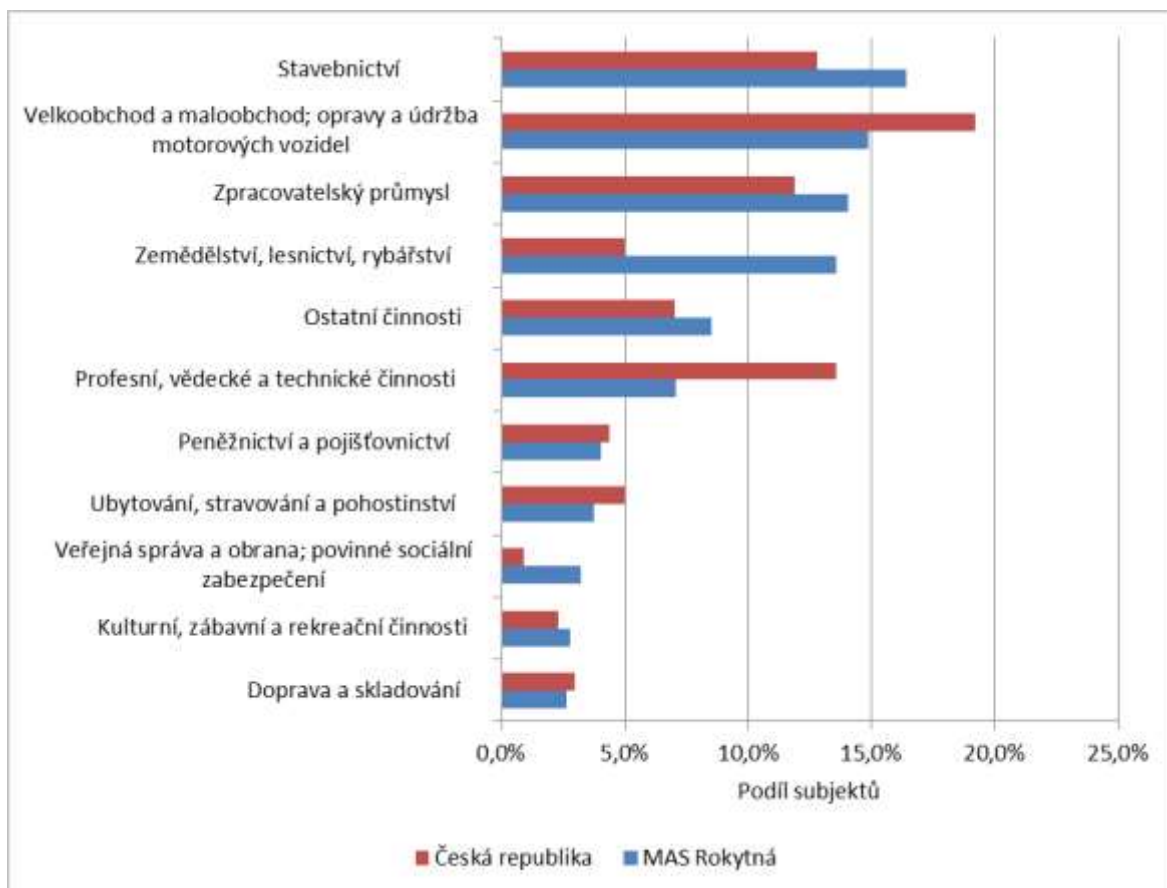
**Územní rozměr viz kartogramy v příloze 7: Index progresivity ekonomické struktury a Trend indexu progresivity ekonomické struktury** - Celý kraj Vysočina se v kontextu ČR vyznačuje **absencí významné oblasti s progresivnější ekonomickou strukturou** - tj. má spíše větší podíl zaměstnanosti v zemědělství a lesnictví a spíše nižší ve službách. Na území MAS má výrazně nejprogresivnější ekonomickou strukturu město **Moravské Budějovice**, do kterého jsou soustředěny služby pro celý region. Progresivnější je také ekonomická struktura subjektů v Hrotovicích a několika menších obcích v jejich okolí. Zbytek regionu MAS (vč. Jaroměřice nad Rokytnou) vykazuje relativně nízkou progresivitu ekonomické struktury.

**Vývoj** progresivity ekonomické struktury směrem k progresivnějším odvětvím je na celé Vysočině vč. oblasti MAS Rokytná **jednoznačně nejpomalejší** ze všech krajů ČR. **Největší posun** k progresivnějším odvětvím nastává v těch obcích MAS, které mají v současnosti **méně progresivní** ekonomickou strukturu – týká se tedy především menších obcí. Naopak pomalejší je tento vývoj v Moravských Budějovicích.

Stav

Stav

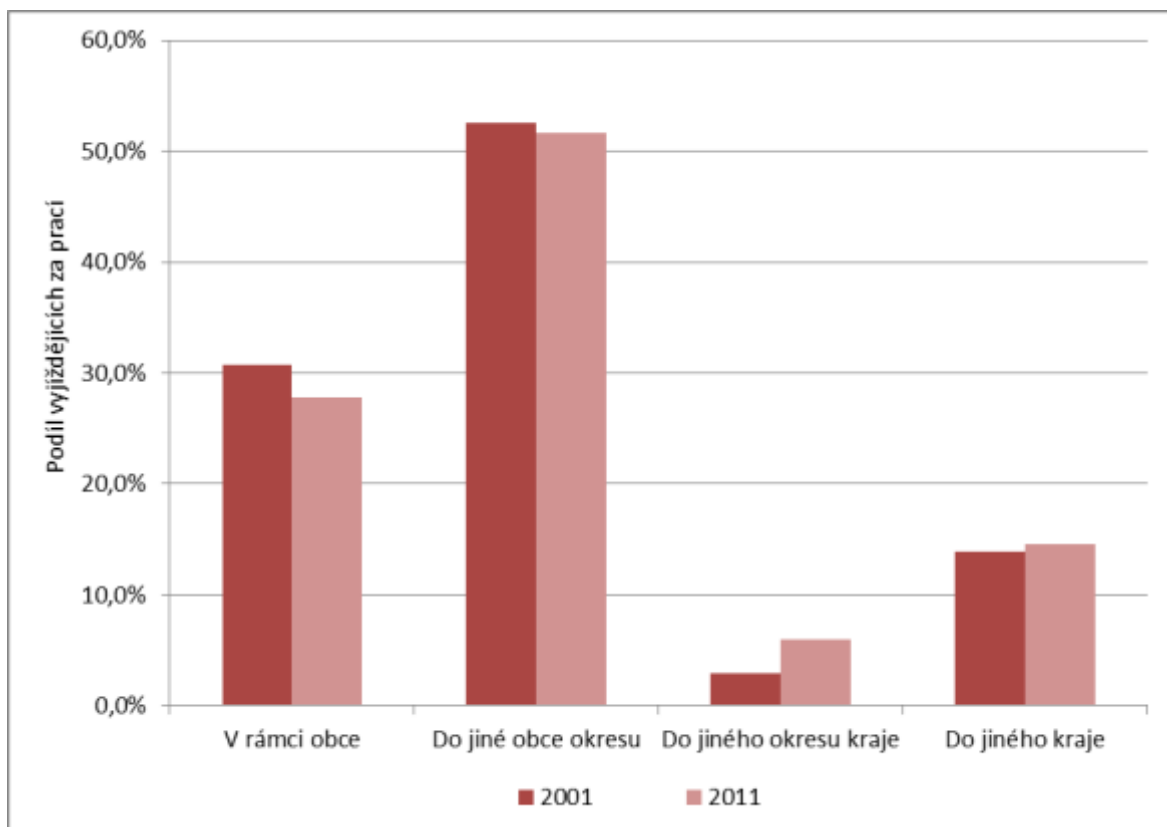
Problém



Graf 26: Struktura subjektů v roce 2013 na území MAS Rokytná a v ČR dle oboru podnikání. Zdroj: [2] ČSÚ, 2014.

Na dalším grafu je zobrazen vývoj podílu vyjíždějících za prací podle destinace vyjížděky v roce 2001 a 2011. Z obrázku je zřejmé, že podíl jednotlivých typů destinací zůstává za uvedené období prakticky stabilní. Pro občany obcí MAS však přesto pravděpodobně dochází k mírnému **vzdalování pracoviště od místa bydliště** – méně zaměstnaných vyjíždí v rámci obce a více do jiného okresu, kraje. Díky tomu **narůstá význam** kvalitních místních komunikací a veřejné dopravy. Porovnání absolutního počtu vyjíždějících v obou letech nelze provést z důvodu velké míry nevyplněnosti této otázky při SLDB 2011. Při dotazování občané regionu bylo zjištěno, že do zaměstnání **vyjíždí 38 % respondentů**. Mediánová hodnota vzdálenosti vyjížděky do zaměstnání pak je **18 km** (nejčastěji uváděná 10 km a průměrná 35 km) <sup>[22]</sup>.

Stav  
Potřeba



Graf 27: Srovnání podílu vyjíždějících za práci podle destinace vyjížděky v roce 2001 a 2011 (roky sčítání lidu, domů a bytů). Zdroje: [11] a [12].

Podle názoru většiny občanů, kteří se zúčastnili komunitních projednávání, je pozitivní ekonomickou vizí pro region **dostavba 5. bloku Jaderné elektrárny Dukovany**. Tato investice má potenciál **zvýšit zaměstnanost v regionu**. Podle názoru zúčastněných občanů se lidé v regionu již „szili“ s existencí elektrárny a nevnímají ji jako negativní jev. Důležitý je z jejich pohledu právě potenciál elektrárny pro podporu zaměstnanosti [9].

Podle názorů občanů a představitelů obcí Moravskobudějovicka lze regionální rozvoj podpořit zejména **vhodnou kombinací** podpory příchodu větších investorů (příprava území, příprava infrastruktury, průmyslových zón a především zlepšení dopravního spojení do regionu) a cílené podpory místních malých a středních firem a individuálních podnikatelů [9].

### Trh práce

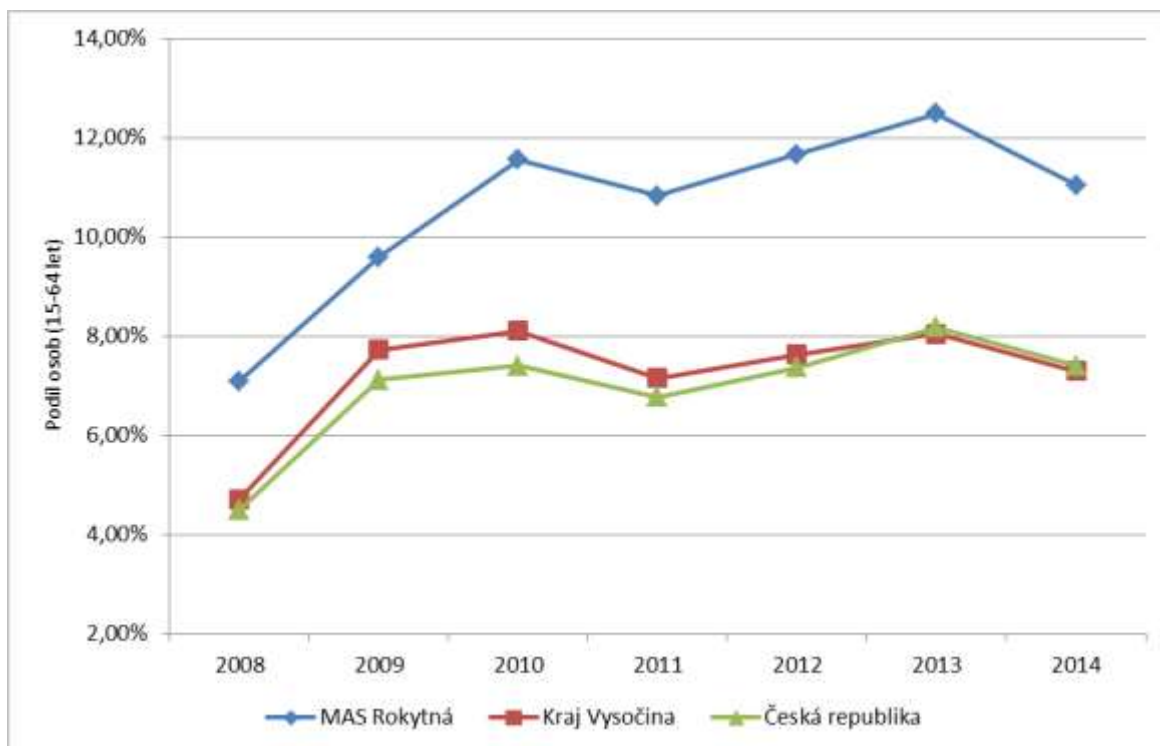
V níže uvedeném grafu je znázorněno srovnání vývoje podílu nezaměstnaných osob na území MAS Rokytná, v obcích ČR do 8000 obyvatel a v ČR pro období let 2008 až 2014. Ve všech sledovaných územích **nezaměstnanost** kolísá v čase s ekonomickým cyklem, ale na území MAS Rokytná dosahuje **výrazně vyšších hodnot** než ve skupině všech srovnatelně velkých obcí i v ČR jako celku. Zatímco v roce 2008 a 2009 byly nezaměstnanost na území MAS cca 2 % nad celorepublikovým průměrem, v letech 2011 – 2014 tento **průměr již převyšuje o cca 4 %**. Z grafu je tedy zřejmé, že ekonomická krize z let 2009 – 2010 pro region znamenala výrazný **nárůst nezaměstnanosti** nad celorepublikový průměr (i nad průměr za srovnatelně velké obce), ze kterého se území **nedaří dostat**.

Potřeba

Potřeba

Stav

Problém



Graf 28: Podíl nezaměstnaných osob na území MAS Rokytná, v obcích ČR do 8000 obyvatel a v ČR v období 2008 až 2014. Zdroj: [2].

Popsaný vývoj podílu nezaměstnaných osob (na populaci v produktivním věku) dokresluje také níže uvedený graf srovnávající pro dané území počet registrovaných uchazečů o zaměstnání v přepočtu na 1000 obyvatel. Z grafu je patrné, že v regionu MAS Rokytná je ve všech uvedených letech z počátku o cca 15, později o **20 – 30 více uchazečů o zaměstnání na 1000 obyvatel** než odpovídá průměru za ČR.

#### Územní rozměr viz kartogramy v příloze 7: Míra nezaměstnanosti a Trend míry nezaměstnanosti –

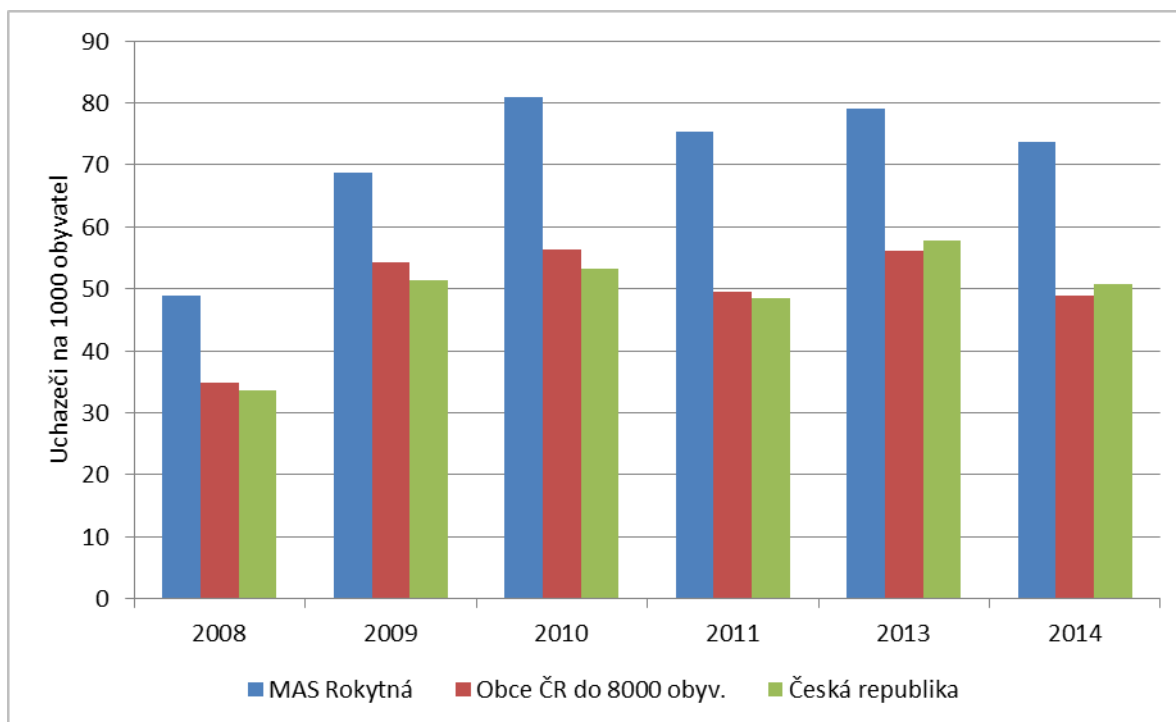
Z celorepublikového pohledu patří území MAS Rokytná mezi oblasti **významně postižené vysokou nezaměstnaností**. Patří do zóny s nadprůměrným podílem nezaměstnaných, která se nachází na **jihozápadní Moravě** v regionech **vzdálených od krajských měst** Brno a Jihlava jakožto center zaměstnanosti. V **naprosté většině obcí** přesáhla průměrná míra nezaměstnanosti za sledované období **10 %**. Míru nezaměstnanosti pod 8 % měly pouze 3 ze 49 obcí MAS – Lesůňky, Zárubice a Valeč.

Pokud jde o změnu míry nezaměstnanosti mezi roky 2001 a 2011, situace na celé jihozápadní Moravě se **zhoršovala**. Stejně tak se **zvýšila míra nezaměstnanosti ve většině obcí** MAS – ve většině případů o více než 4 %. Menší než 1% nárůst nezaměstnanosti nebo dokonce její pokles se v uvedeném období týkal pouze 7 obcí MAS.

Stav  
Problém

Stav  
Problém

Stav  
Problém



Graf 29: Vývoj počtu registrovaných uchazečů o zaměstnání v MAS Rokytná, v obcích pod 8000 obyvatel a v ČR v letech 2008 – 2011 a 2013 – 2014. Zdroje: [2] a [3].

Pokud jde o změnu počtu nezaměstnaných patřících do jednotlivých skupin obzvláště ohrožených na trhu práce, srovnání pro roky 2008 a 2013 je uvedeno v grafu níže. Z něj je patrné, že počet **absolventů a zdravotně handicapovaných** uchazečů se ani po ekonomické krizi **výrazně nezvýšil**. Naopak v mnohem horší situaci se na území MAS nacházejí uchazeči ve věku **50 a více let**, jejichž počet **narostl o 67 %**. Ještě rychlejší je pak **nárůst počtu dlouhodobě nezaměstnaných** nad 24 měsíců v evidenci Úřadu práce. Počet těchto uchazečů se mezi roky 2008 a 2013 více než **zdvojnásobil**.

Uvedené negativní trendy ve vývoji nezaměstnanosti potvrzují také starostové **menších obcí regionu**, kterých se tento jev silně týká. Za překážku považují například **finanční a časové náklady na dojíždění** za práci do vzdálenějších sídel, které mnoho občanů odráží od hledání zaměstnání [9].

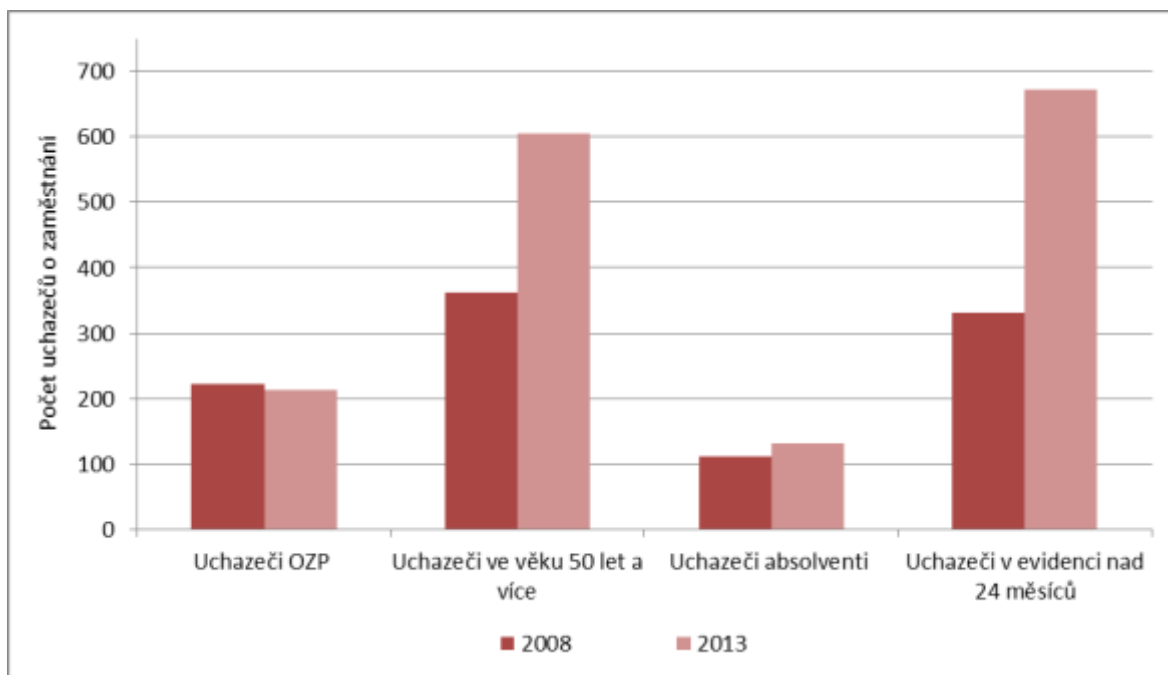
Pokud jde o rozdíly v nezaměstnanosti žen a mužů, průměrné hodnota podílu nezaměstnaných **mužů** (prostý průměr) v obcích regionu MAS k 31. 12. 2013 je **11,6 %**, zatímco průměr pro **ženy** je **13,8 %**. Občané, zvláště v regionu Hrotovic a okolí, vnímají jako problém nedostatek pracovních příležitostí pro ženy<sup>[9]</sup>.

Stav

Problém

Problém

Stav



Graf 30: Počet uchazečů o zaměstnání na území MAS Rokytná v jednotlivých specifických skupinách v roce 2008 a 2013. Zdroj: [2].

Z hlediska aktivní role obcí při snižování místní nezaměstnanosti, je jednou z nemnoha možností využívání institutu **veřejně prospěšných prací (VPP)**. Možnosti této podpory zástupci obcí obecně hojně **využívají, vítají a považují za žádoucí**. V rámci komunitních projednávání strategie však starostové naformulovali následující podněty, které by pozitivní dopad VPP mohly výrazně zlepšit <sup>[9]</sup>:

- Je potřeba výrazně **snížit administrativní náročnost** VPP pro obce.
- Je vhodné odstranit nebo výrazně **zmírnit omezení na opětovné zaměstnávání stejné osoby** – z podpory jsou brzy vyloučeni občané, kteří mají zájem pracovat, ale jsou v situaci, kdy mají takřka malou šanci získat práci v komerčním prostředí (občané co přišli o práci těsně před důchodem, občané se ZPS apod..).
- Je nutné dotačně **podporovat plat koordinátora VPP** – zaškolení a práce se zaměstnanci vyžaduje hodně času.
- Měly by existovat **dostatečně významné motivace / sankce**, aby nezaměstnaní měli zájem nastoupit na VPP <sup>[9]</sup>.

V oblasti podpory zaměstnanosti ze strany obcí je např. v Jaroměřicích nad Rokytnou kladně hodnoceno **zřízení vlastních Technických služeb** založených 100% městem či obcí, které zaměstnávají občany z regionu [9].

Na tuto oblast navazuje i problematika sociálního podnikání, které se jeví jako jeden z vhodných nástrojů pro řešení otázek zaměstnání osob se ztíženým přístupem na trh práce (osoby ohrožené sociální exkluzí). Na území MAS Rokytná zatím nejsou etablovány firmy, které by naplňovali stabilně podstatu sociálního podniku. Chybí jak infrastruktura, tak systematická podpora vzniku sociálních firem. V rámci komunitních projednání tato otázka byla často diskutována, jak podnikatelskými subjekty a NNO, tak obcemi, které uvažují o zřízení sociální firmy v rámci sdružení obcí apod., a byla vyhodnocena jako příležitost pro rozvoj regionu i firem. V rámci provedeného šetření je připraven projekt zřízení sociální dílny na území Jaroměřice nad Rokytnou.

Potřeba

Potřeba

Problém

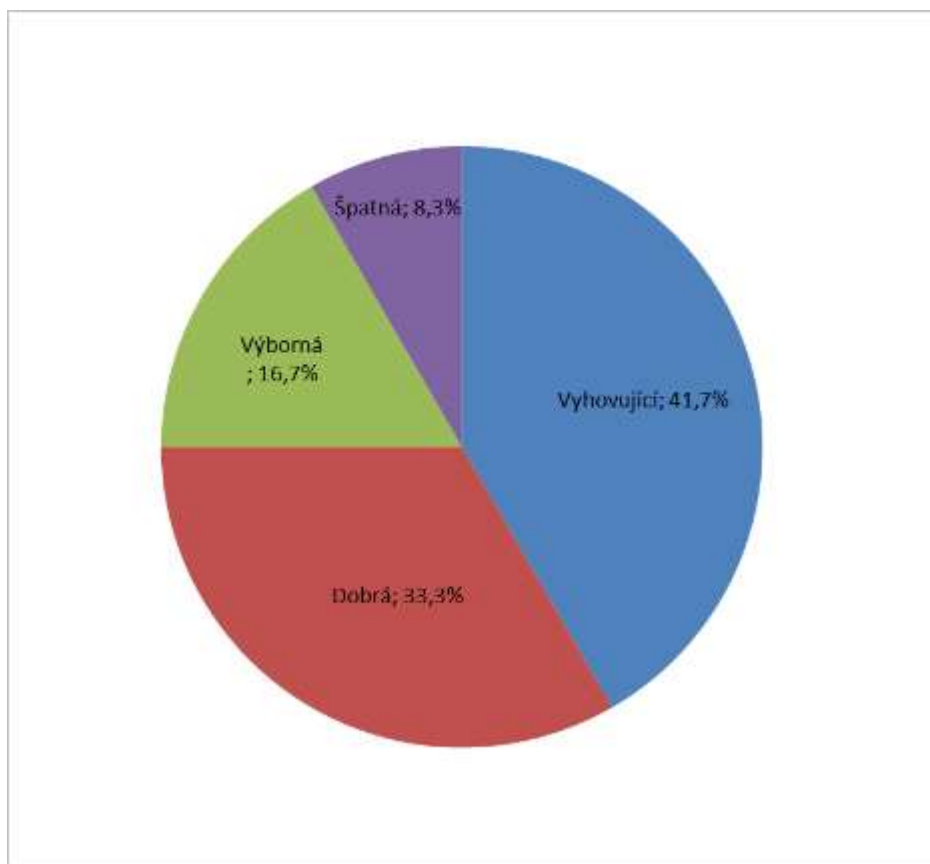


### Dotazování podnikatelů

V rámci přípravy této strategie bylo provedeno dotazování podnikatelů na území MAS Rokytná s cílem zjistit, co může v následujících letech zlepšit podnikatelské prostředí v území a podpořit tak místní ekonomiku – více k průzkumu viz příloha 15 této strategie.

V první otázce podnikatelé hodnotili obec, ve které mají hlavní provozovnu, z hlediska její vhodnosti pro jejich podnikání. Níže uvedený graf ukazuje, že více než **90 % respondentů** vyjadřuje s obcí různou míru **spokojenosti** – nejčastější hodnocení je „vyhovující“ – 42 %. Podnikatelé většinou pozitivně hodnotí především **spolupráci s obcí**. Rezervy jeden respondent vidí v **aktivní podpoře začínajících podnikatelů** a jejich propagace.

Stav



Graf 31: Hodnocení obce, kde mají podnikatelé provozovnu, z hlediska vhodnosti jako místa podnikání. Zdroj: [16].

Další otázka se zaměřila na to, jaké největší překážky brání rozvoji podnikání. Z níže uvedeného grafu je patrné, že podnikatelé identifikují tři hlavní problémy s přibližně stejnou mírou důležitosti – nadměrné **administrativní a regulační požadavky** na podnikatele, příliš **vysoké daně** a obtížná **dostupnost investičního kapitálu**. Všechny uvedené hlavní překážky jsou spíše záležitostmi legislativy a ekonomického systému a jsou obtížně řešitelné na místní úrovni. Mohou však znamenat významnou **překážku v rozvoji lokální ekonomiky** hospodářsky znevýhodněných regionů.

Problém

Ostatní uváděné překážky jsou méně významné, ale např. výše místních poplatků je částečně ovlivnitelná na úrovni regionů a obcí. Pokud jde o témata, která respondenti **za překážky pro podnikání nepovažují**, je to především kvalita místních komunikací, spolupráce s veřejným sektorem,

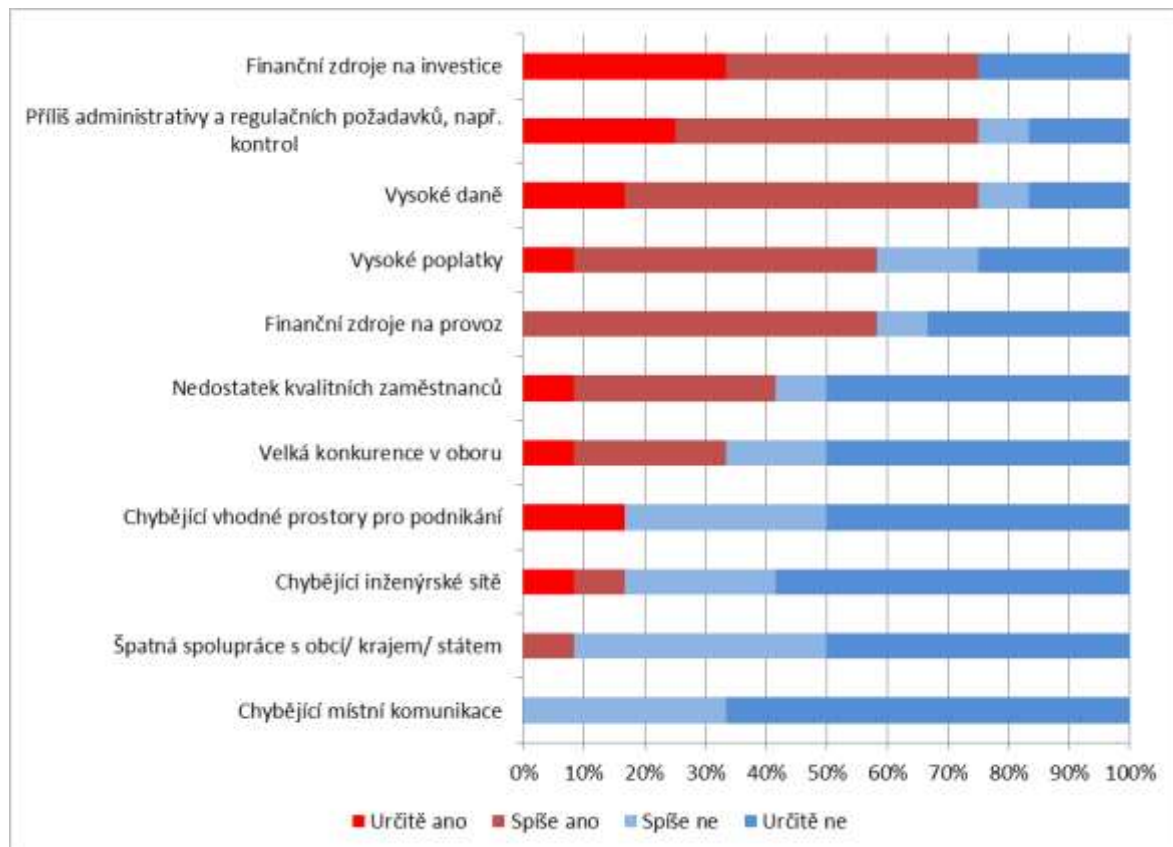
Stav

kvalita a dostupnost inženýrských sítí nebo dostupnost vhodných prostor pro podnikání. Jde tedy především o témata v gesci obcí, popř. ORP a krajů.

Další otázka pro podnikatele z území MAS Rokytná se zaměřila na oblasti, ve kterých by nejvíce ocenili vnější podporu. Z níže uvedeného grafu vyplývá, že v souladu s otázkou předchozí, by podnikatelé nejvíce ocenili snazší přístup ke kapitálu na **profinancování svých investičních záměrů**.

Na druhém a třetím místě se pak objevují témata řešitelná na místní úrovni. Podnikatelé by ocenili jednak **podporu v propagaci**, jednak intenzivnější **společné řešení problémů v obci**, vč. např. zvaní do veřejných zakázek. Starostové obcí v regionu však považují za velký problém současné nastavení **legislativy a pravidel v oblasti veřejných zakázek**. Ta prakticky neumožňují bodově zvýhodnit místní podnikatele a podpořit tak zaměstnanost v místě. Veřejné zakázky často získávají firmy ze vzdálených oblastí díky nabídce nejnižší ceny. Dodání požadovaných služeb a prací těmito dodavateli je pak často velmi **problematické** [9]. Relativně vysokou prioritu dostala také vnější **pomoc s administrativou** související se startem a rozvojem podnikání.

V oblasti rozvoje znalostí a dovedností (vzdělávání, školení) vidí podnikatelé největší potřebu v tématech, jako jsou **účetnictví, daně a legislativa** a nejmenší v tématech souvisejících s tzv. měkkými dovednostmi a osobním rozvojem nebo s marketingem a prodejem. Naprostá většina podnikatelů opět nevidí pro své podnikání akutní potřebu rozvoje místní infrastruktury či podnikatelských zón. Pokud jde o ochotu přijmout **dotacioní podporu** svých záměrů, všichni respondenti vyjádřili k tomuto typu financování souhlasný postoj (v závislosti na konkrétních podmínkách).

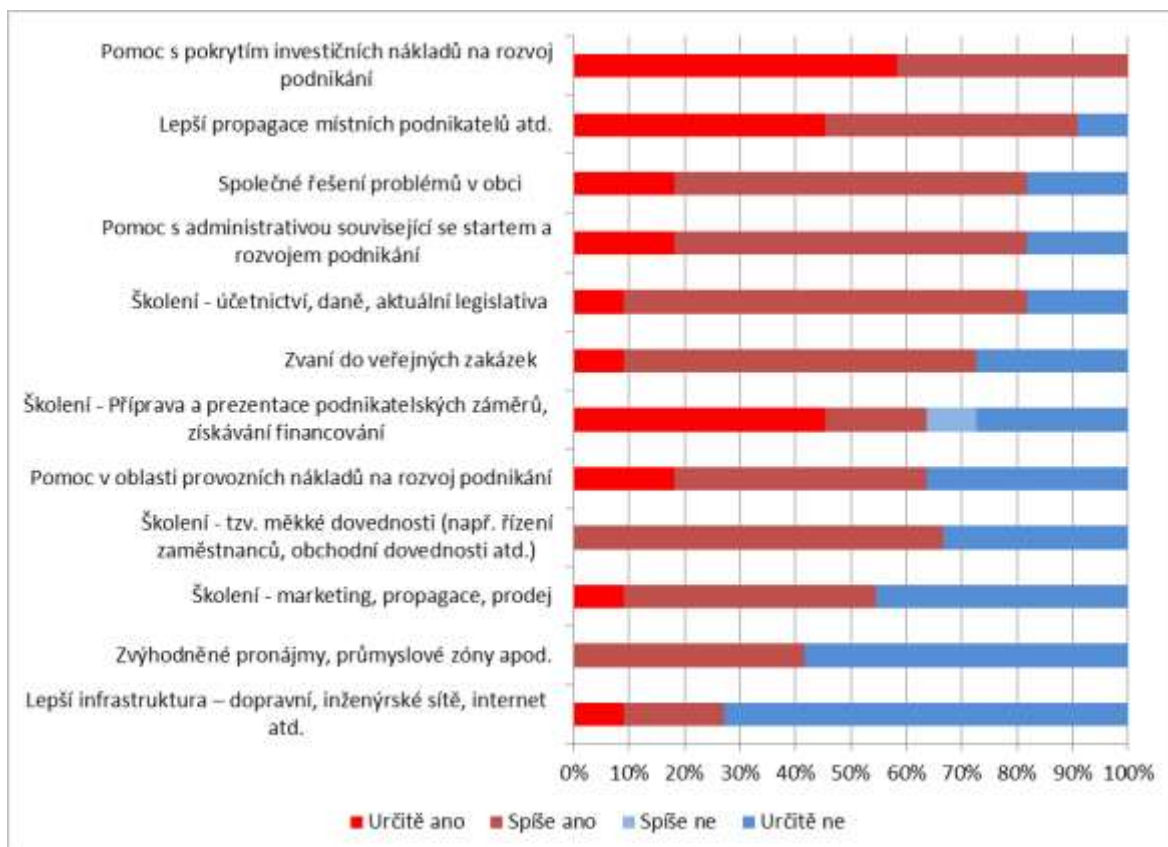


Graf 32: Hlavní překážky v rozvoji podnikání podle názoru podnikatelů z území MAS Rokytná. Zdroj: [16]

Potřeba

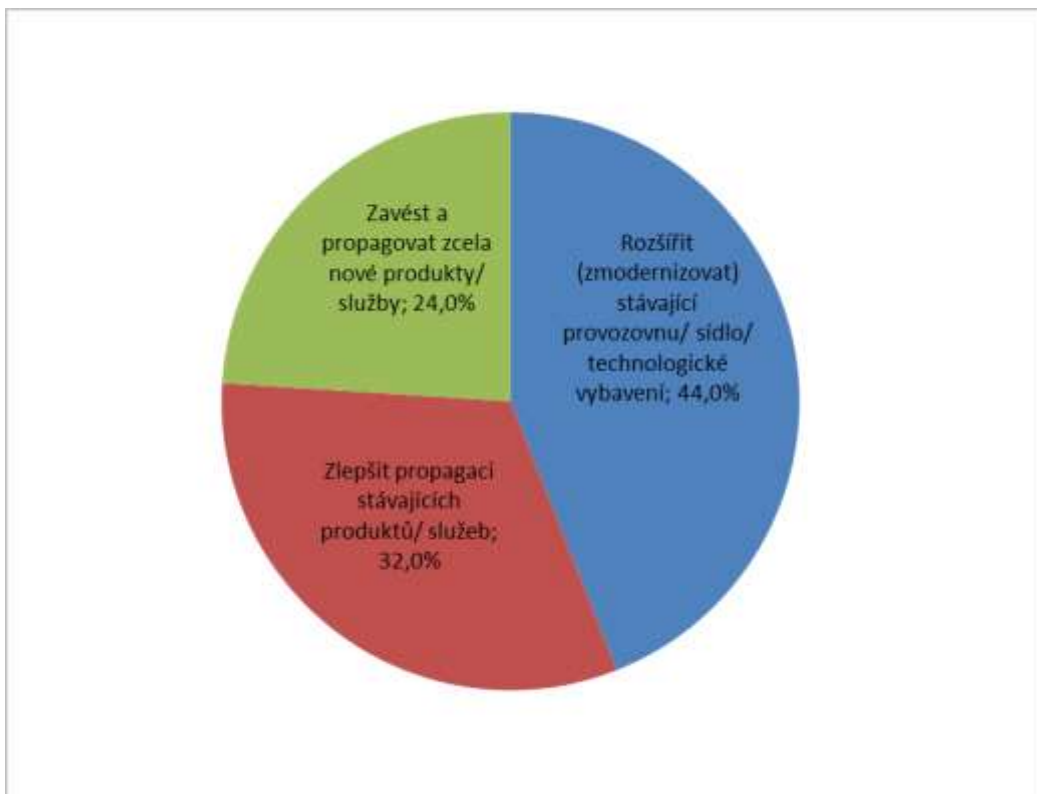
Potřeba

Potřeba



Graf 33: Oblasti, ve kterých by podnikatelé na území MAS Rokytná ocenili podporu. Zdroj: [16].

Další otázka se zaměřila na typy (zaměření) plánovaných rozvojových projektů místních podnikatelů pro roky 2014 – 2022. Z níže uvedeného grafu je patrné, že největší podíl připadá na projekty **modernizace podnikatelských provozoven, sídel a technologického vybavení**. Další třetina projektů míří na **propagaci stávajících** produktů / služeb a cca čtvrtina plánovaných projektů má za cíl **zavedení a marketing nových** výrobků nebo služeb. V souvislosti s uvedenými projekty i mimo ně má nadpoloviční většina dotazovaných podnikatelů v plánu v letech 2014 - 2020 vytvářet nová pracovní místa.

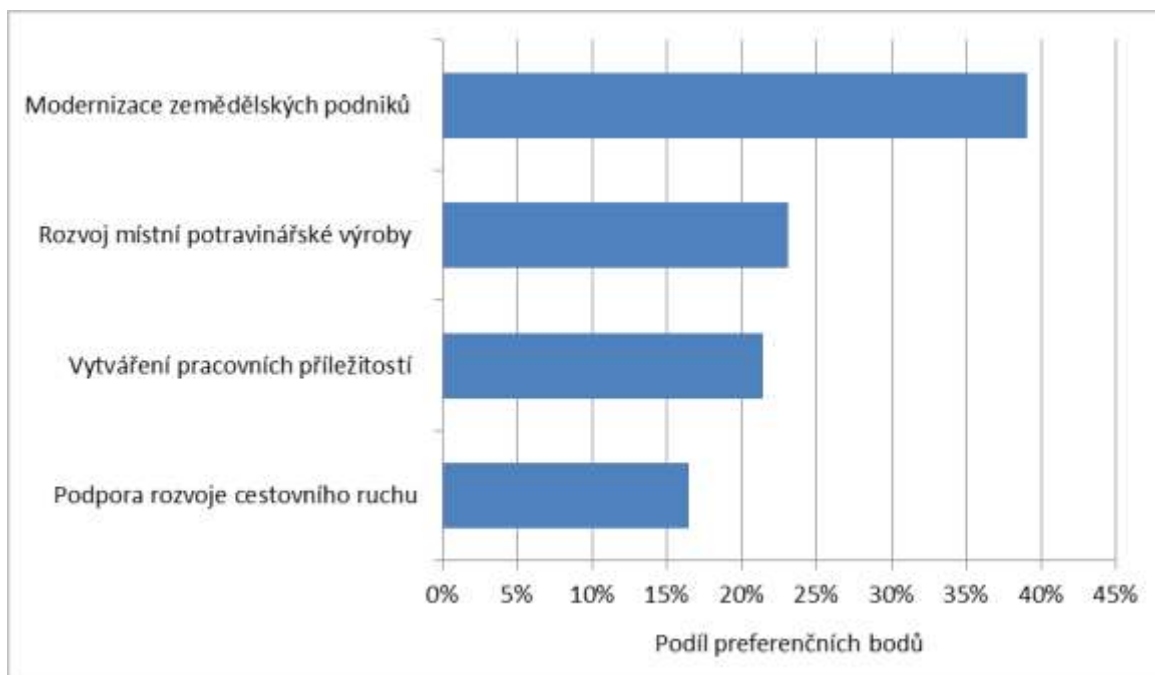


Graf 34: Tematické zaměření rozvojových projektů podnikatelů na území MAS Rokytná na roky 2014 - 2022. Zdroj: [16]

#### **Dotazování zemědělců**

Do přípravy strategie území MAS Rokytná se zapojily také dvě desítky místních zemědělců a zástupců místních zemědělských podniků (více k tomuto dotazování viz příloha 15 strategie). První otázka se zaměřila na názor na priority v oblasti podpory rozvoje zemědělství. Výsledky šetření jsou uvedeny v grafu níže. Vyplývá z něj, že zemědělci za jednoznačně nejdůležitější téma považují investice do **modernizace zemědělských podniků** a zavádění inovací (technologie, nové výrobky, úspory energie apod.). Dalším bodovaným tématům pak respondenti přidělili mnohem nižší počet bodů. Jako nejdůležitější z těchto dalších témat označují rozvoj místní **potravinářské výroby** a na dalším místě **vytváření pracovních příležitostí** v zemědělství.

Potřeba



Graf 35: Priority podpory místního zemědělství podle názoru zemědělců na území MAS Rokytná. Zdroj: [13].

Respondenti měli dále možnost vyjádřit se k výše uvedeným tématům z hlediska optimálního nastavení podpory / legislativy v těchto oblastech. Nejčastěji uváděné názory lze shrnout v těchto bodech:

- **Modernizace zemědělských podniků:** podporu je potřeba poskytovat projektům, které jsou schopny prokazatelně vyčíslit přínos podpory, někdy jsou podporovány velmi diskutabilní projekty; menší farmáři často nemají šanci na podporu dosáhnout.
- **Rozvoj potravinářské výroby:** klíčovou podmínkou jsou stabilní výkupní ceny produkce, rozvoji potravinářské výroby brání nadměrná administrativní zátěž; důležitá je podpora místní produkce.
- **Vytváření pracovních příležitostí:** klíčovou podmínkou je podpora živočišné výroby, která je schopná generovat pracovní místa, stejně jako výroby s vyšší přidanou hodnotou (ne jen suroviny na vývoz); vytváření pracovních míst vyžaduje v čase stabilní zemědělskou politiku.
- **Podpora rozvoje cestovního ruchu:** v této oblasti má význam také podpora údržby, prostupnosti a přístupnosti krajiny.

V rámci komunitního projednávání zmínili zástupci místního zemědělského družstva, že dotace na prostou modernizaci jsou spjaté explicitně s vytvářením nových pracovních míst. Družstvo však musí modernizovat techniku, aby **udrželo stávající pracovní místa** a nemuselo snižovat stavy zaměstnanců. Stejná situace je v případě nezemědělských podnikatelů. Tato situace by při posuzování dotací měla být brána v úvahu [9].

Zemědělská družstva kromě své hlavní činnosti vytvářejí **další pracovní místa** např. v oblasti přípravy a rozvozu obědů pro seniory, přičemž v těchto činnostech s **výraznou sociální přidanou hodnotou** téměř nemohou získat podporu z veřejných zdrojů [9]. Dalším dokladem nutnosti **racionalizace současné dotační politiky** je skutečnost, že některé podniky důležité pro místní zaměstnanost a ekonomiku nemohou získat zemědělské ani podnikatelské dotace, protože z pohledu současných

Potřeba

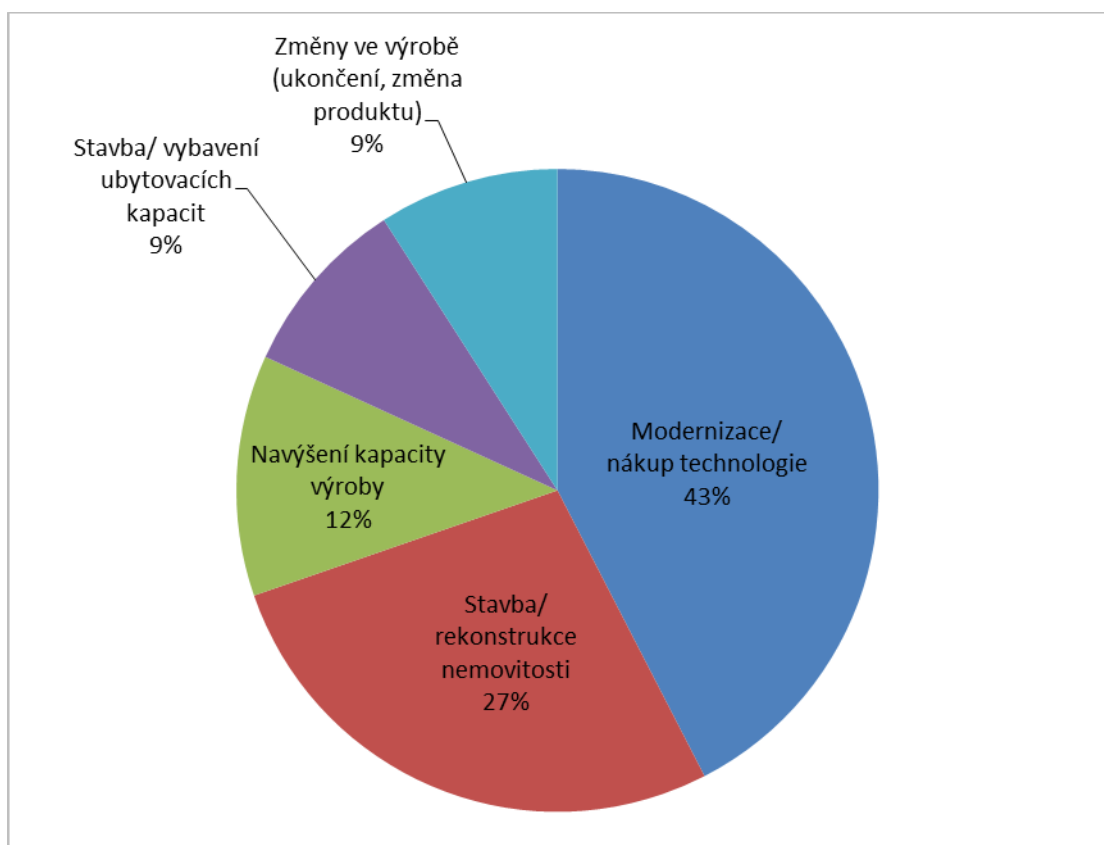
Problém

Problém

pravidel nepatří ani do jedné skupiny způsobilých příjemců – např. Kooperace Hrotovice (výroba krmiv) [9].

Zemědělci dále upřesňovali své rozvojové (investiční) záměry na roky 2014 – 2022. Z níže uvedeného grafu je patrné, že největší podíl projektů (43 %) má směřovat do **modernizace a nákupu technologií**, tj. do strojního a přístrojového vybavení. Další cca čtvrtina projektů se pak má zaměřit na výstavbu a rekonstrukce **nemovitostí** pro zemědělskou činnost. Přibližně 12 % záměrů je pak specificky realizováno za účelem **navýšení výrobních kapacit**.

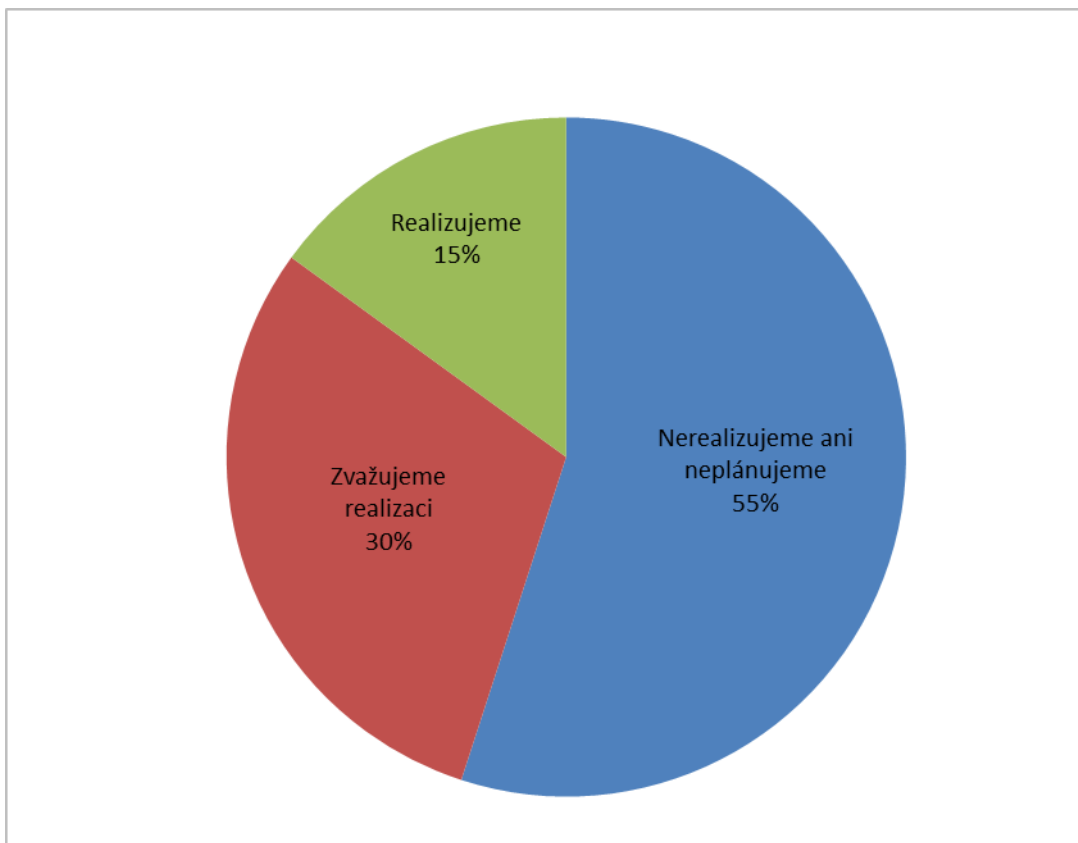
Potřeba



Graf 36: Zaměření projektových záměrů zemědělců na území MAS Rokytná. Zdroj: [13]

Další otázky v rámci dotazníkového šetření mezi zemědělci zněla „Děláte nebo zvažoval/a jste někdy aktivity v oblasti cestovního ruchu (např. ubytování, agroturistika apod.)?“ Z níže uvedeného grafu vyplývá, že 55 % respondentů podobné aktivity v současné době **nerealizuje**, ani do budoucna **neplánuje**. Nejčastěji uváděnými důvody jsou absence **vhodných podmínek** (lokality, pouze rostlinná výroba) a **náročnost na realizaci** (ochrana soukromí, chybějící kapacity v době žní). Další třetina respondentů podobnou přidruženou činnost v současné době zvažuje a několik dalších zemědělců na území MAS již tyto aktivity realizují. Nejčastější formou je možnost **vyjížděk na koních** kombinovaná někdy s **možností ubytování**.

Stav



Graf 37: Přístup zemědělců na území MAS Rokytná k přidruženým aktivitám v oblasti cestovního ruchu. Zdroj: [13].

Pokud jde o názory občanů na možnosti rozvoje dalších funkcí místního zemědělství, v oblasti podpory místní produkce jsou občany i dalšími zúčastněnými subjekty velmi pozitivně hodnoceny projekty **VYSOČINA regionální produkt®** a **Regionální potravina**, které usnadňují lepší využívání místních zdrojů a reagují na současný trend zvýšeného zájmu o zdravé potraviny / místní produkci [9].

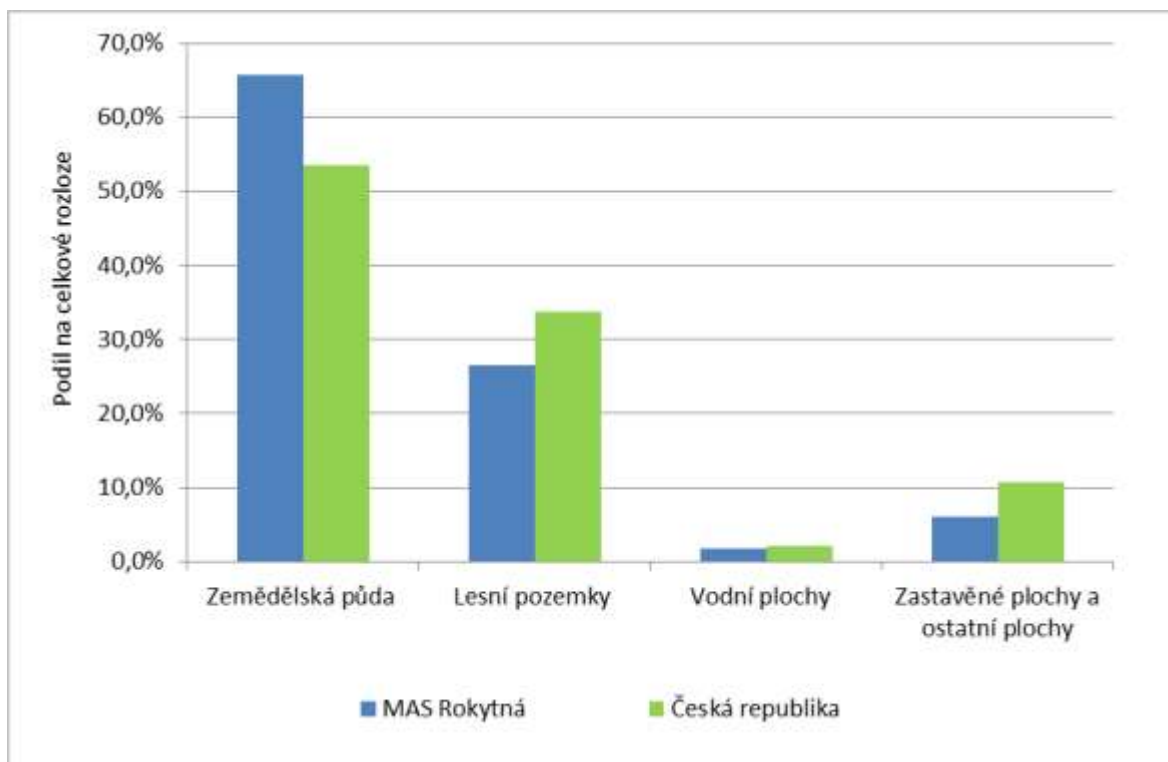
Potřeba

### Krajina a ekologie

Na níže uvedených grafech je vidět srovnání využití území MAS Rokytná a ČR jako celku. Z prvního grafu je patrné, že na území MAS je mnohem větší podíl **zemědělské půdy – o 12,1 % více** v porovnání s ČR. Naopak region MAS Rokytná má o **7,2 % méně lesních pozemků**, o 0,3 % rozlohy méně vodních ploch a o 4,2 % méně ostatních a zastavěných ploch. Region MAS je díky své geografické poloze **výrazně zemědělské území**.

Stav





Graf 38: Porovnání využití území MAS Rokytná a ČR v roce 2013. Zdroj: [13].

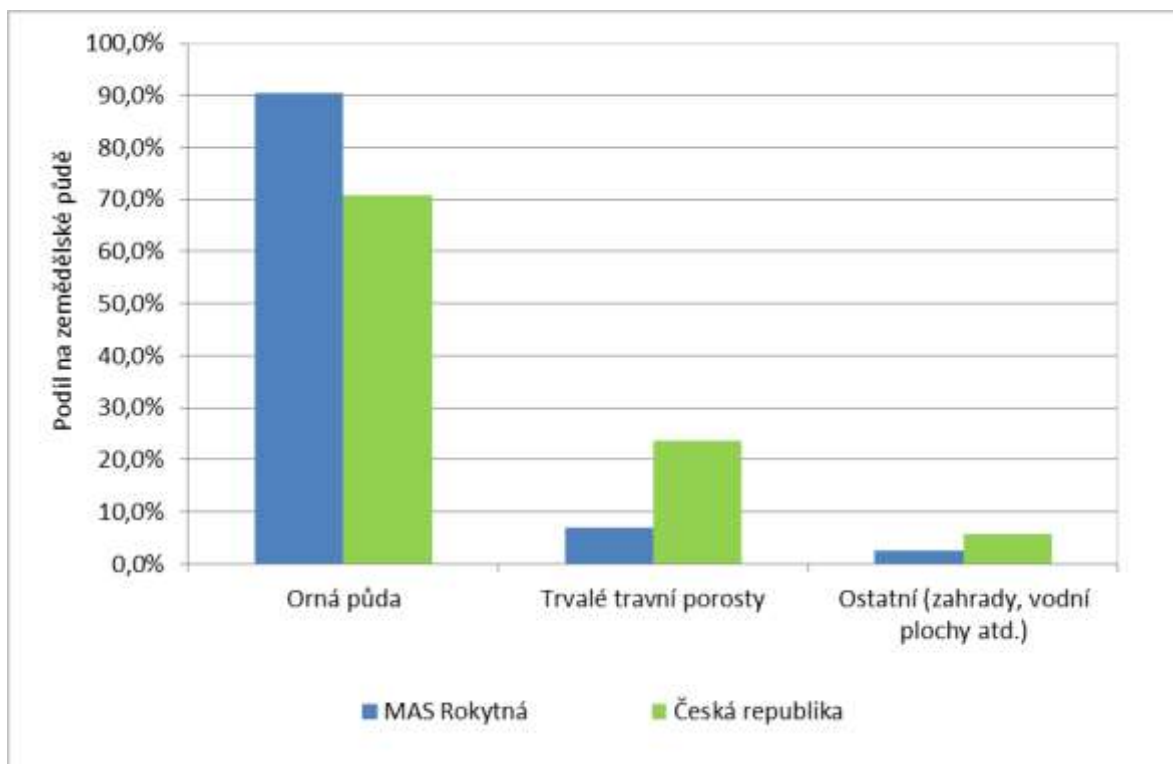
Z grafu struktury zemědělské půdy je pak patrné, že území MAS Rokytná má o celých **20 % více orné půdy** v porovnání s celorepublikovým průměrem. Orná půda je na více než **90 % zemědělské půdy** a leží tak na **60 % území MAS**. V důsledku uvedené dominance orné půdy má území MAS o cca 17 % nižší podíl trvalých travních porostů na zemědělské půdě a dále o 3,2 % méně ostatních ploch zemědělské půdy (sady, zahrady atd.). V tomto kontextu je na území MAS důležité **provádění protierozních opatření** (vhodné hospodářské postupy, úpravy v krajině, podpora fragmentace krajiny) – především v souvislosti s plochami orné půdy a ve svažitém terénu.

Další dva uvedené grafy porovnávají podíl zemědělské a lesní půdy na rozloze ČR, katastrů obcí do 8000 obyvatel a obcí MAS Rokytná v letech 2008 – 2013. Z grafů je zřejmé, že ani v jedné z geografických jednotek nedochází za uvedené pětileté období k výrazné změně těchto podílů. Rozloha zemědělské i lesnické půdy zůstává **prakticky stabilní**. V čase dochází jen k velmi mírnému snižování podílu zemědělské půdy.

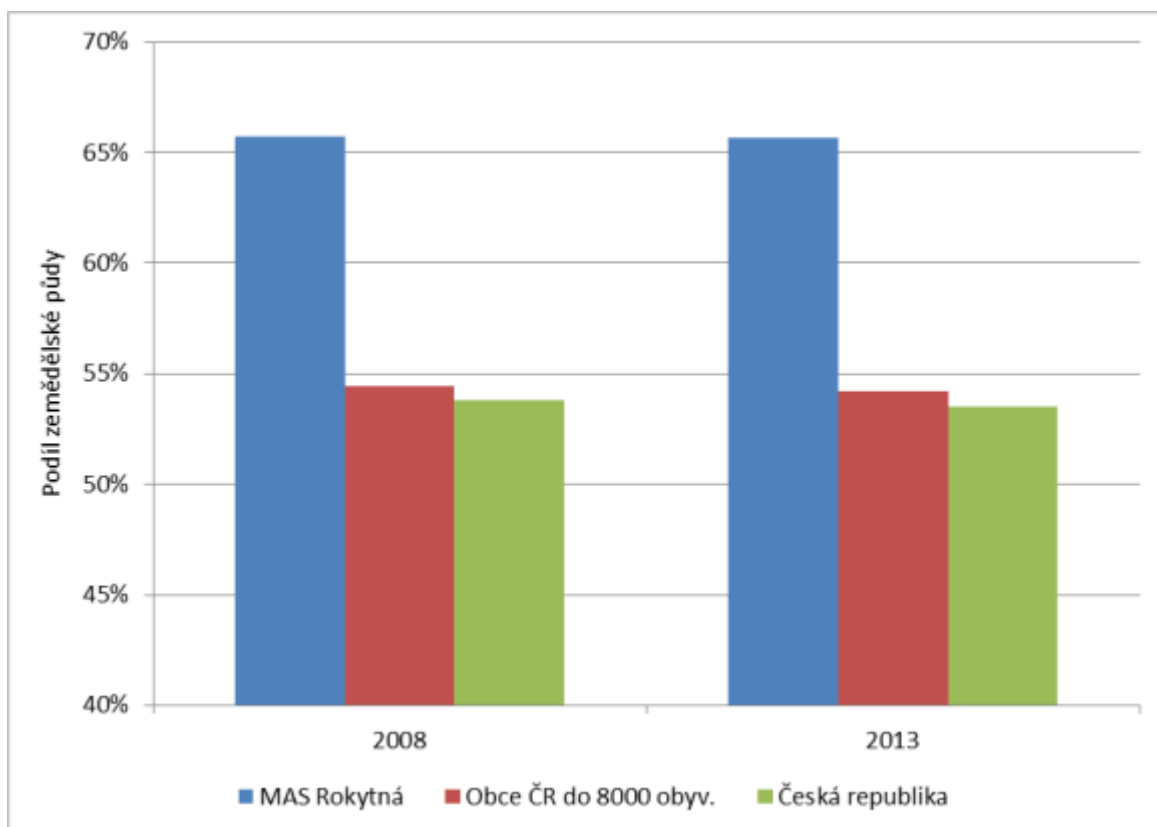
Stav

Potřeba

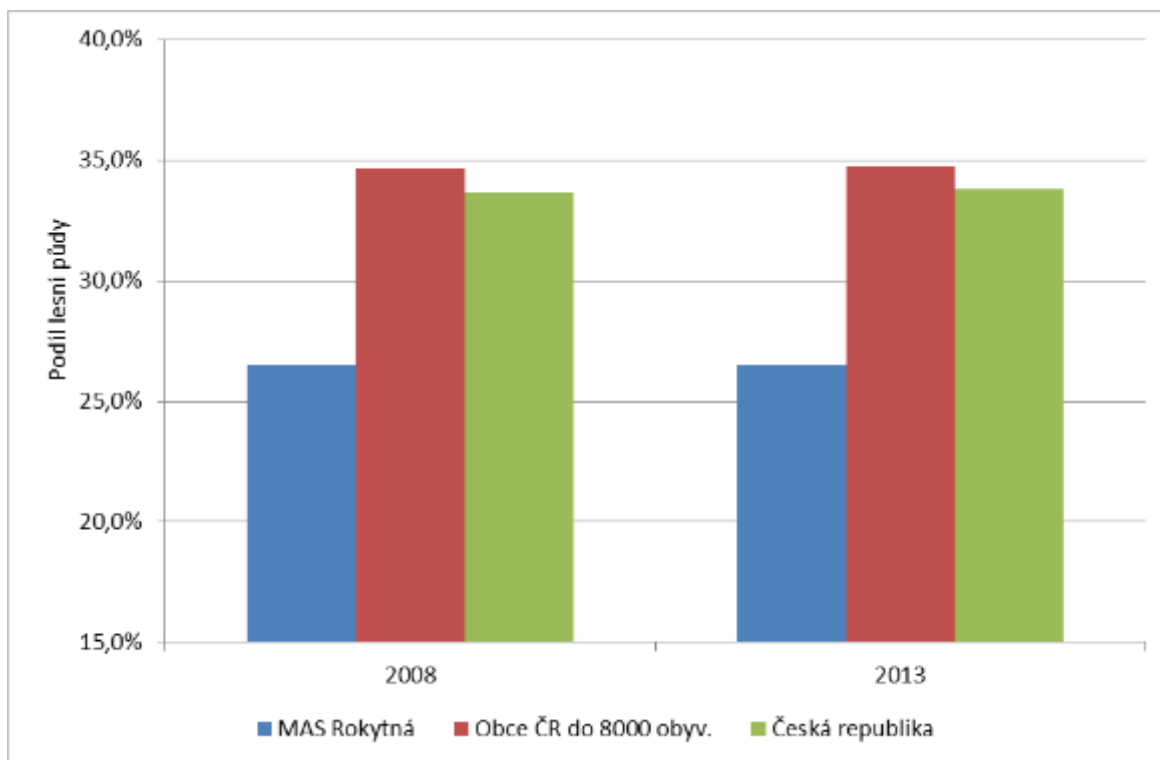
Stav



Graf 39: Porovnání jednotlivých druhů zemědělské půdy na území MAS Rokytná a ČR v roce 2013. Zdroj: [13].



Graf 40: Podíl zemědělské půdy na celkové výměře katastrů pro Českou republiku, obce do 8000 obyvatel a region MAS Rokytná v letech 2008 a 2013. Zdroje: [2] a [3].



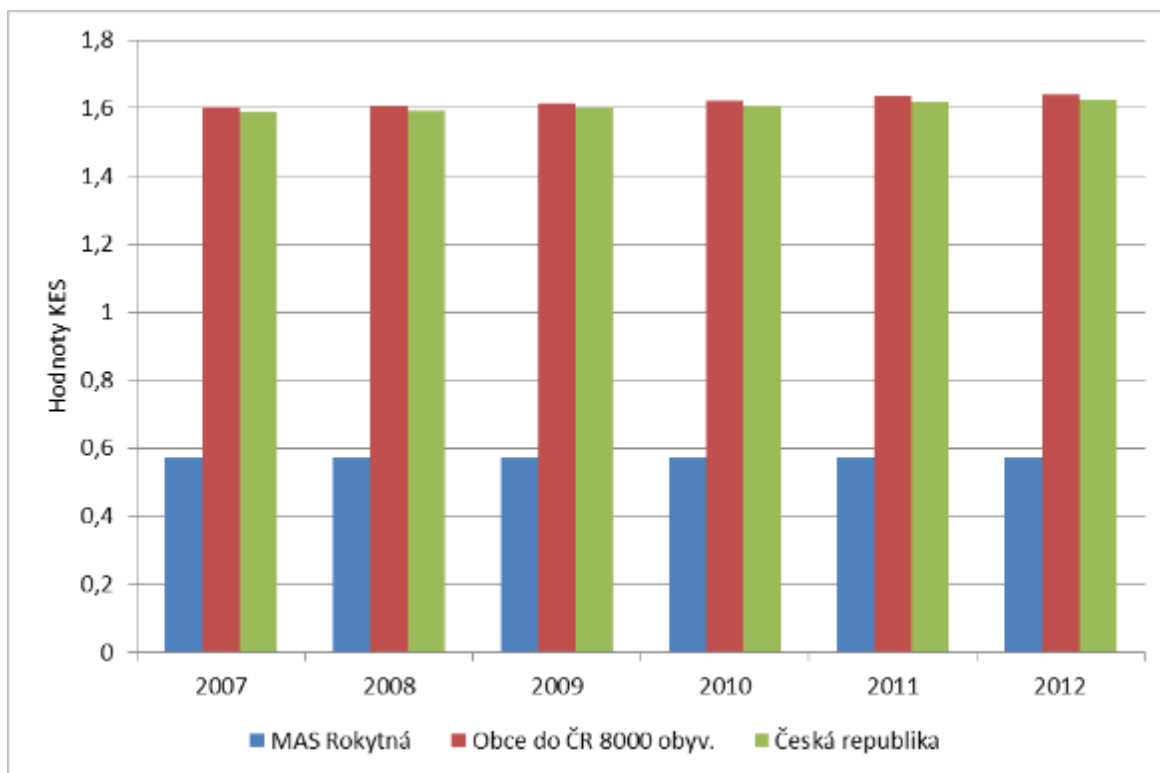
Graf 41: Podíl lesní půdy na celkové výměře katastrů pro Českou republiku, obce do 8000 obyvatel a region MAS Rokytná mezi roky 2008 – 2013. Zdroje: [2] a [3].

Výše uvedené podíly jednotlivých typů využití území mají vliv na hodnocení ekologické stability regionu. Základní ukazatel, který se k tomuto účelu používá, se nazývá **koeficient ekologické stability (KES)**. Jde o poměrové číslo, které stanovuje poměr ploch tzv. stabilních a nestabilních krajinných prvků. Na níže uvedeném obrázku je uvedeno srovnání jeho hodnot pro MAS Rokytná, obce ČR do 8000 tis. obyvatel a ČR jako celek v letech 2007 – 2012. Z grafu vyplývá, že zatímco obce ČR do 8000 obyvatel dosahují srovnatelných hodnot s celorepublikovým průměrem, území MAS má **hodnotu koeficientu mnohem nižší**. Hlavním důvod spočívá ve **vyšším podílu orné půdy** na území MAS.

Stav

Pro hodnoty KES uvedené v grafu platí následující obecná interpretace:

- ČR, obce do 8000 obyv.: **1,00 < KES < 3,00**: vcelku vyvážená krajina, v níž jsou technické objekty relativně v souladu s dochovanými přírodními strukturami, důsledkem je i nižší spotřeba energo-materiálových vkladů <sup>[18]</sup>
- MAS Rokytná: **0,30 < KES < 1,00**: území intenzivně využívané, zejména zemědělskou velkovýrobou, oslabení autoregulačních pochodů v ekosystémech způsobuje jejich značnou ekologickou labilitu a vyžaduje vysoké vklady dodatkové energie <sup>[18]</sup>



Graf 42: Průměrný koeficient ekologické stability pro obce MAS Rokytná, obce ČR do 8000 obyvatel a obce ČR v letech 2007 – 2012 (aritmetický průměr hodnot). Zdroj: [3].

Pokud jde o veřejnou ochranu přírody, na území MAS se nachází několik **maloplošných chráněných území, přírodních památek, přírodních parků a evropsky významných lokalit** (Natura 2000). Jejich přehled včetně specifikace předmětu ochrany je uveden v příloze 10 této strategie. Pravděpodobně nejznámějším a nejvýznamnějším chráněným územím v regionu MAS je národní přírodní rezervace **Mohelenská hadcová step** na východní hranici území. Ochrana všech uvedených lokalit však má nezanedbatelný význam pro ochranu přírodního bohatství **v intenzivně zemědělsky obhospodařované krajině** území MAS.

Stav

**Územní rozměr viz kartogramy v příloze 7: Koeficient ekologické stability, Zornění, Lesnatost** – Ze shlukových map pro území ČR vyplývá, že v celorepublikovém kontextu leží území MAS v zóně **s vysokou mírou zornění půdy, s nízkým koeficientem ekologické stability (KES) a podprůměrnou lesnatostí**. Nejvyšší míru zornění a tudíž nejnížší hodnoty KES vykazují obce v **okolí Moravských Budějovic**. Naopak vyšší hodnoty KES vykazují některé menší obce v **severozápadní části území** a obce Příštpo, Radkovice u Hrotovic, Hrotovice a Třebenice. Pokud jde o lesnatost, nejnížší podíl lesních porostů na celkové rozloze mají obce v centrální části území, tedy v zemědělské oblasti kolem Moravských Budějovic a Jaroměřic n. R., zatímco vyšší podíl lesů mají obce v severozápadní, jihovýchodní a východní části území MAS.

Stav

#### **Názory občanů a starostů na péči o krajinu**

V rámci přípravy strategie byly zjišťovány názory starostů na priority v oblasti péče o krajinu a životní prostředí. Výsledky tohoto dotazování jsou uvedeny v grafu níže. Z grafu je patrné, že starostové nejvíce zdůrazňují potřebu **podpory třídění odpadu**. K tomu tématu je možné připočíst prioritu, která

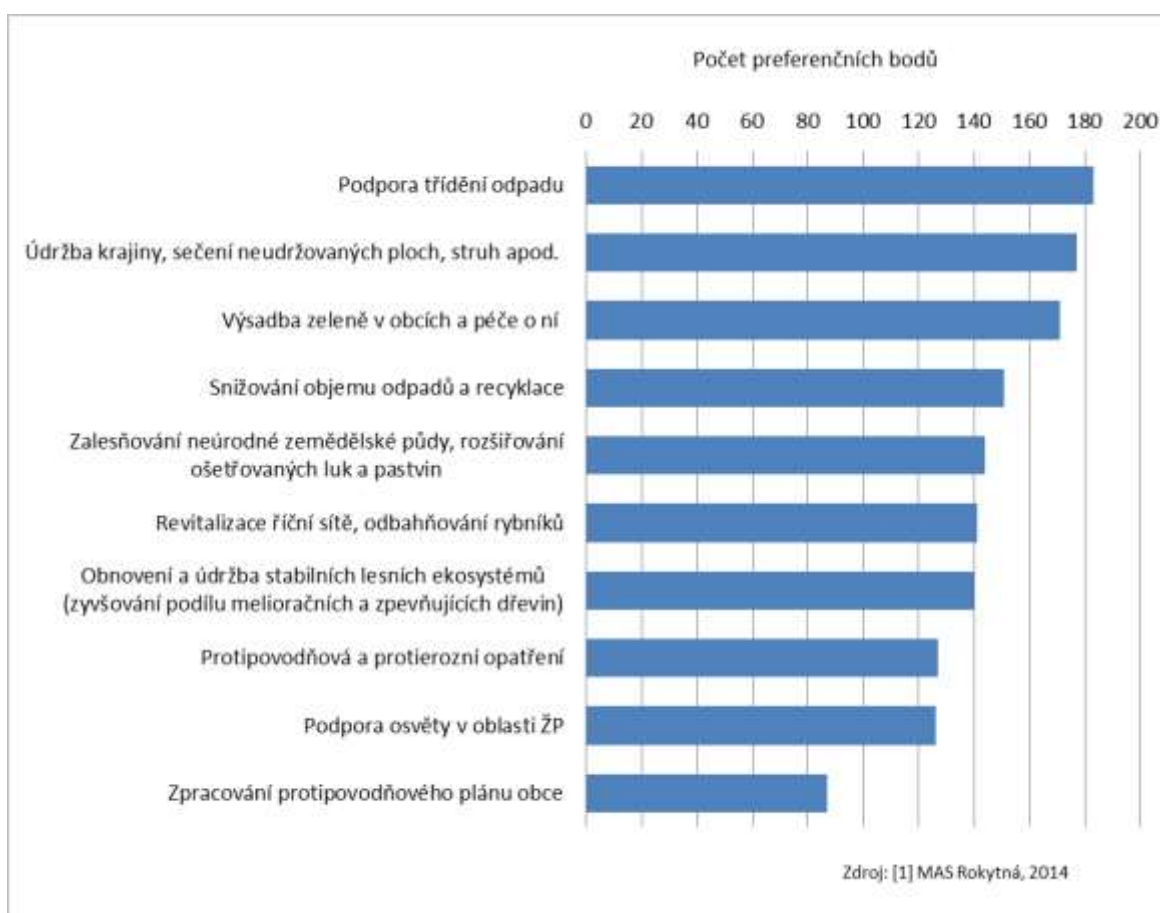
Potřeba

v „hlasování“ v oblasti životního prostředí skončila na 4. místě – tj. snahu o maximální **snižování objemu vyprodukovaného odpadu** a o jeho recyklaci. Na druhém místě se objevuje prioritou aktivní **údržby krajiny** – sečení nevyužívaných ploch, koridorů apod. Jako velmi důležité téma je vnímána také **zeleň v obcích** – její výsadba, revitalizace a údržba.

Konkrétní projekty obcí v oblasti péče o veřejnou zeleň jsou uvedené v příloze 8 této strategie věnované projektům v oblasti budov a **veřejných prostranství**. Projekty obcí v oblasti péče o krajinu lze rozdělit do dvou hlavních typů:

- **Ekologické a stabilizační úpravy v krajině** (investice do lesních a polních cest, retenční nádrží, biokoridor, poldr atd.) – bylo zjištěno 5 projektů v hodnotě 4,15 mil. Kč
- **Odbahňování a revitalizace rybníků** – bylo zjištěno 7 projektů v hodnotě 26,7 mil. Kč

Seznam konkrétních připravovaných projektů je uveden v příloze 8 této strategie.



**Graf 43: Bodové hodnocení priorit a opatření v rámci oblasti životního prostředí a péče o krajinu ze strany starostů. Zdroj: [1].**

Jako nedořešený a palčivý problém byla v rámci komunitního projednávání v Hrotovicích identifikována **chybějící úprava menších vodních toků**. Ty mají často zanesená koryta zarostlá nálety vegetace a zapadaná starými odumřelými dřevinami. Břehy toků jsou **postiženy erozí** a jsou nebezpečné z pohledu možnosti nebezpečí **místních a lokálních záplav**. Kromě toho zdravé a čisté vodní toky mohou vytvářet lepší **podmínky pro faunu** - ryby, žáby, raky, ptáky a drobné savce [9].

Jako velmi pozitivní pro ekologickou stabilitu a vzhled krajiny vnímají občané opatření jako je výsadba a **revitalizace remízků, protierozní výsadba**, likvidace **divokých náletů** dřevin apod. [9].

Potřeba

Potřeba

## Veřejné služby

Veřejné služby zahrnují širokou škálu činností vykonávaných státní správou a veřejnou samosprávou pro účely této analýzy byly vybrány tyto oblasti – školství, zdravotnictví a sociální služby, sociální vyloučení a veřejná správa.

### Školství na území MAS

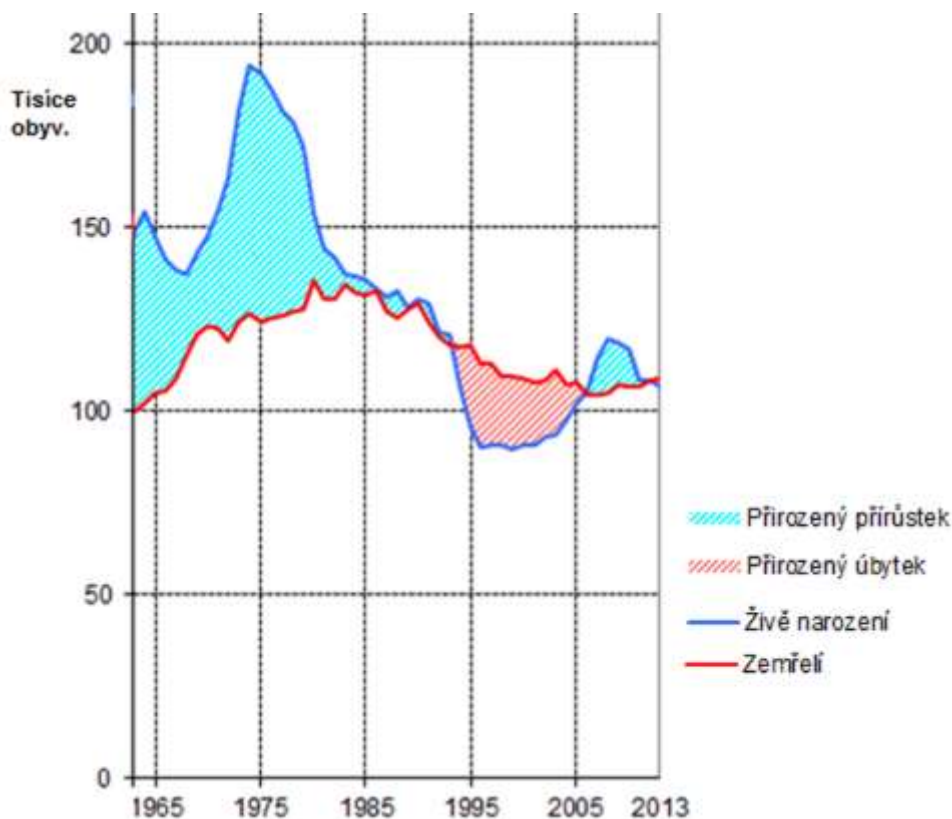
Přehled základních a středních škol je v níže uvedené tabulce. **Mateřská školka** je k dispozici obyvatelům přibližně v **polovině obcí**, zatímco **základní škola v necelých 40 % obcí**. Na území MAS se nachází také dvě střední školy v Moravských Budějovicích. V menších obcích došlo z důvodu demografického vývoje často ke splynutí samostatných ZŠ a MŠ do jednoho celku.

Stav

Tabulka 3: Srovnání vývoje počtu žáků a pedagogických pracovníků v ZŠ, MŠ a SŠ na území MAS Rokytná, zdroj KÚ Vysočiny

Základní školy	Počty žáků k 09/2013	Počty žáků k 09/2015
ZŠ a MŠ Domamil	98	100
ZŠ Havlíčkova ul., Moravské Budějovice	308	323
ZŠ T.G. Masaryka, Moravské Budějovice	449	507
ZŠ a MŠ Želetava	167	144
ZŠ a MŠ Blatnice	19	13
ZŠ a MŠ Dešov	21	15
ZŠ a MŠ Jakubov	25	17
ZŠ a MŠ Lesonice	16	19
ZŠ a MŠ Litohoř	25	31
ZŠ a MŠ Lukov	34	27
ZŠ a MŠ Nové Syrovice	60	41
ZŠ Hrotovice	236	242
ZŠ Otokara Březiny, Jaroměřice nad Rokytnou	400	420
ZŠ a MŠ Myslibořice	180	166
ZŠ a MŠ Rouchovany	103	80
ZŠ a MŠ Valeč	132	152
ZŠ a MŠ Dalešice	26	20
ZŠ a MŠ Dukovany	52	42
ZŠ a MŠ Lipník	13	20
<b>Počet žáků celkem za Základní školy</b>	<b>2364</b>	<b>2379</b>
<b>Střední školy</b>		
Střední škola řemesel a služeb Moravské Budějovice	467	368
Gymnázium Moravské Budějovice	374	268
<b>Celkem za Střední školy</b>	<b>841</b>	<b>636</b>

Na níže uvedeném grafu je znázorněn vývoj přirozeného přírůstku / úbytku obyvatel ČR v letech 1965 – 2013. Z grafu je zřejmé, že úbytek dětí v základních školách, ke kterému došlo na území MAS v posledních letech, byl důsledkem období velmi nízké porodnosti, kterým procházela Česká republika od počátku 90. let do roku 2006. Toto období bylo vystřídáno **zvýšením porodnosti v letech 2007 – 2012**, kdy do reprodukčního procesu vstoupily silné ročníky 70. let. Tento jev vyvolal v posledních letech zvýšenou poptávku po **kapacitách mateřských škol**, ale od roku 2015 bude následujících cca 5 - 10 let **narůstat potřeba kapacit škol základních**.

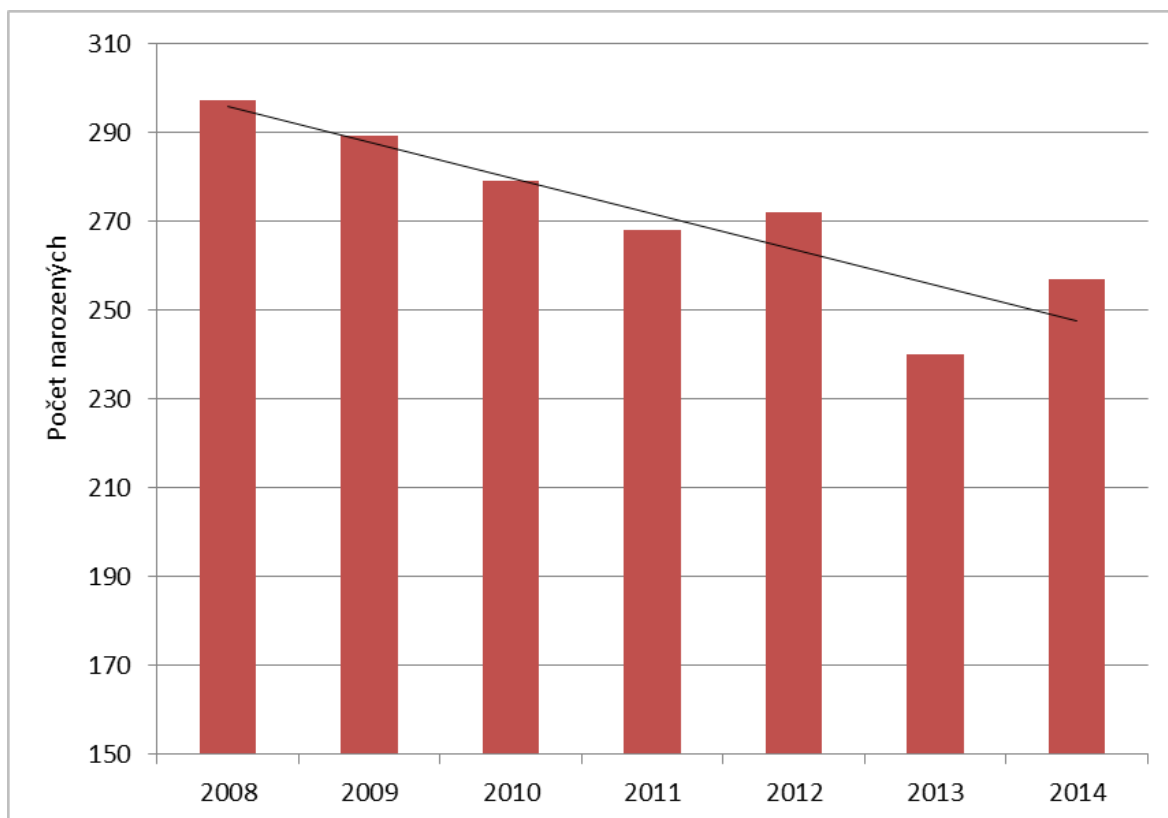


Graf 44: Přirozený přírůstek a úbytek obyvatelstva ČR v letech 1965 – 2013. Zdroj: [19].

Relativně **vysoký počet narozených dětí v letech 2008 – 2012** na území MAS potvrzuje také následující graf. Díky této skutečnosti mělo území MAS v letech 2008 – 2012 (s výjimkou roku 2011) kladný přirozený přírůstek obyvatelstva – viz kapitola 2.1.1. V souladu s demografickým vývojem ČR i s ohledem na počet narozených na území MAS v roce **2013** lze předpokládat, že v tomto roce období **zvýšené porodnosti zvolna končí**.

S příchodem silnějších ročníků let 2007 – 2012 musejí v období 2014 – 2020, na které je připravována tato strategie, **počítat místní základní školy**. Toto období zvýšené poptávky je **příležitostí k investicím** do hmotného zázemí základních škol i dalším projektům zaměřeným na kvalitu vzdělávání.





Graf 45: Počet dětí narozených na území MAS Rokytná mezi roky 2008 – 2014; vyznačení trendu. Zdroj: [2].

**Územní rozměr viz kartogramy v příloze 7: Dostupnost mateřských škol a Dostupnost základních škol** – Z kartogramů vyplývá, že obce na území MAS mají relativně **dobrou dostupnost mateřských a základních škol**, pokud jde o dojezdovou vzdálenost. Jak bylo uvedeno výše, mateřská škola se nachází ve většině obcí. Pouze **13 ze 49** má dojezdovou vzdálenost do nejbližší mateřské školy z centra obce **vyšší než 3 km** (maximálně však 4,3 km). Pokud jde o základní školy, situace je obdobná, dojíždka z obcí bez ZŠ je většinou do 3,5 km. Delší vzdálenost musejí překonávat děti z 10 obcí (maximum Biskupice – Pulkov 7,9 km).

Stav

### **Dotazování zástupců škol**

Do přípravy této strategie byli zapojeni také zástupci základní a mateřských škol na území MAS. Byly zjišťovány jejich názory a rozvojové potřeby na roky 2014 – 2020. V první otázce zástupci škol specifikovali důležitost jednotlivých faktorů pro poskytování kvalitního vzdělávání. Z níže uvedeného grafu je patrné, že jednoznačně největší důležitost je přikládána **stabilnímu a kvalifikovanému pedagogickému sboru**. Na čtvrtém místě se objevuje důležitost vzdělávání pedagogů, takže **investice do lidských zdrojů** ve školství je podle respondentů hlavní prioritou pro zajištění kvalitního vzdělávání. Z dalších důležitých oblastí jsou zmiňovány aktivity zvyšující **prestíž školy** na veřejnosti (vyvolávající zájem rodičů a žáků) – 3. místo a zajištění dobrých **materiálních podmínek** pro vzdělávání (zázemí a vybavení) – 5. místo. Menší důležitost pak respondenti přikládají podpoře mimoškolních aktivit nebo aktivitám souvisejícím s komunitními školami.

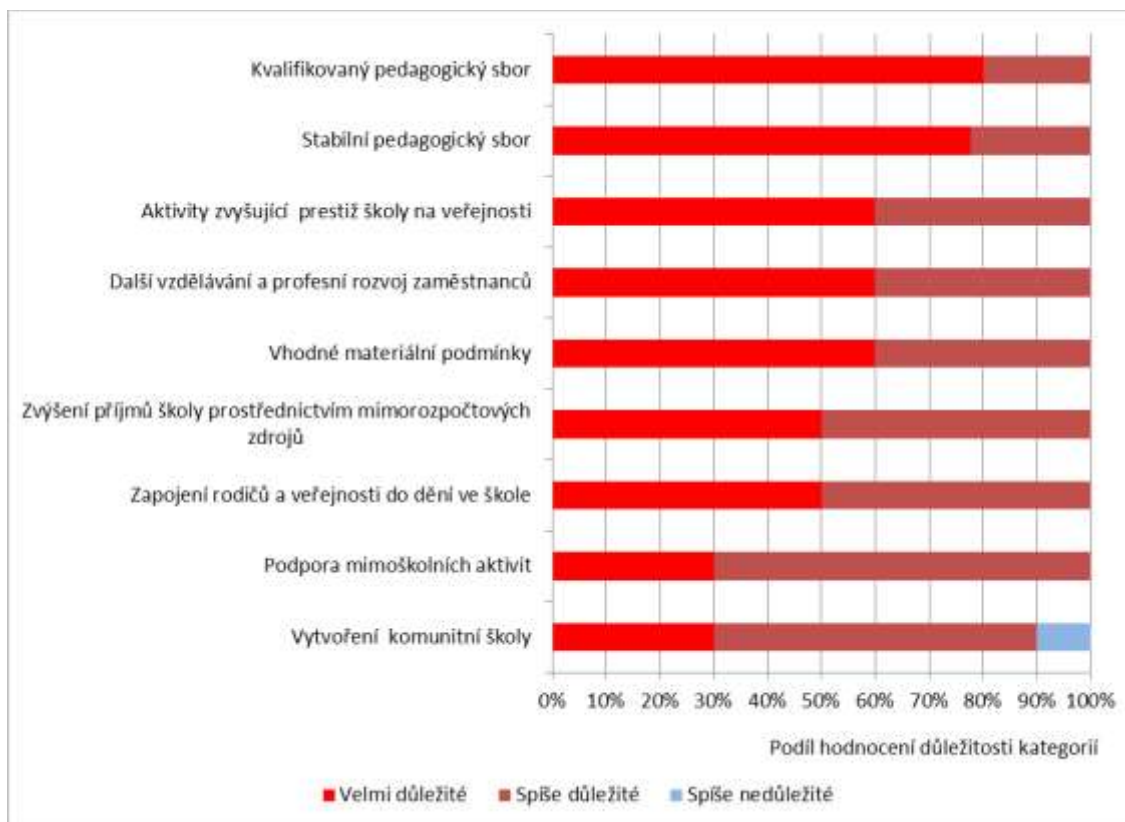
Potřeba

Potřeba

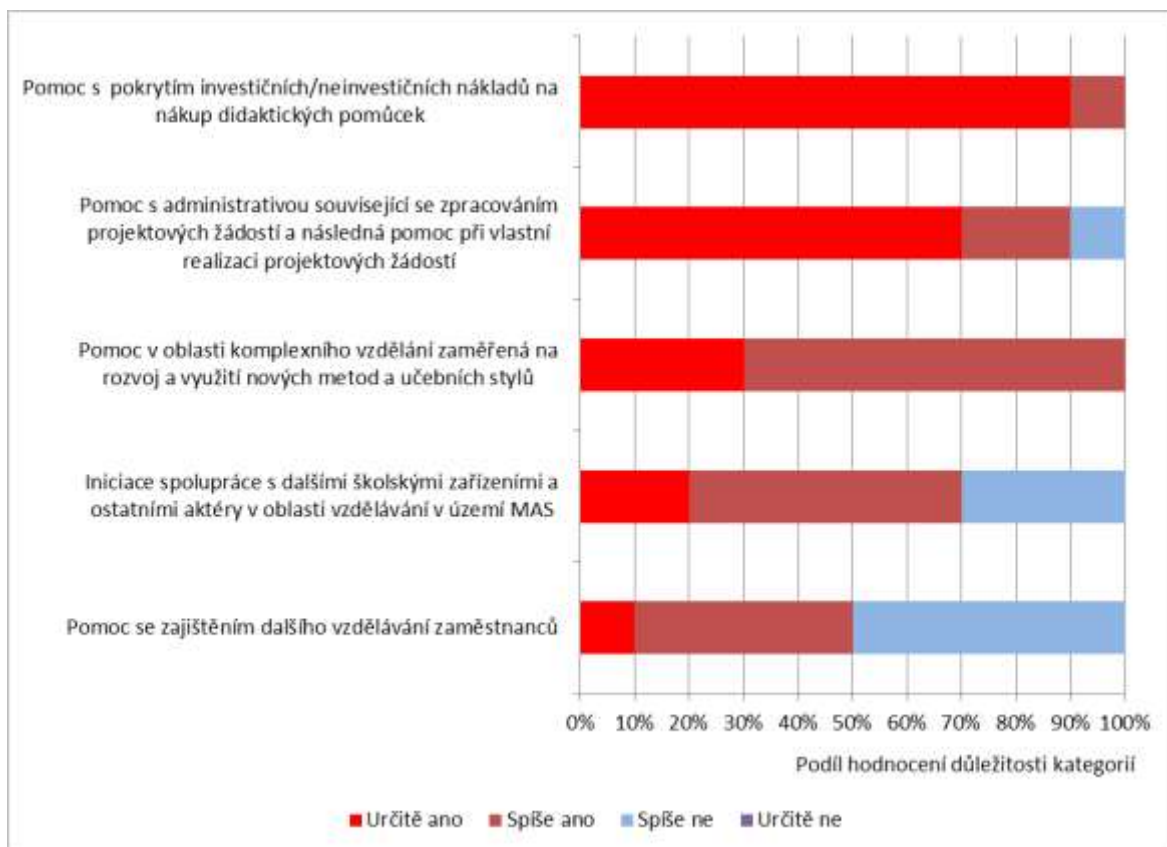
Další otázka na zástupce škol zjišťovala, v jakých oblastech by školy nejvíce ocenily vnější podporu. Z níže uvedeného grafu vyplývá jednoznačná poptávka škol zaprvé po **pomoci se zajištěním**

Potřeba

**finančních prostředků** na zlepšování **materiálního vybavení škol** a zadruhé po asistenci s **přípravou a realizací projektových** (např. grantových či dotačních) **žádostí**. Relativně vysoký je u škol také zájem o oblast komplexního vzdělávání a nových učebních stylů.



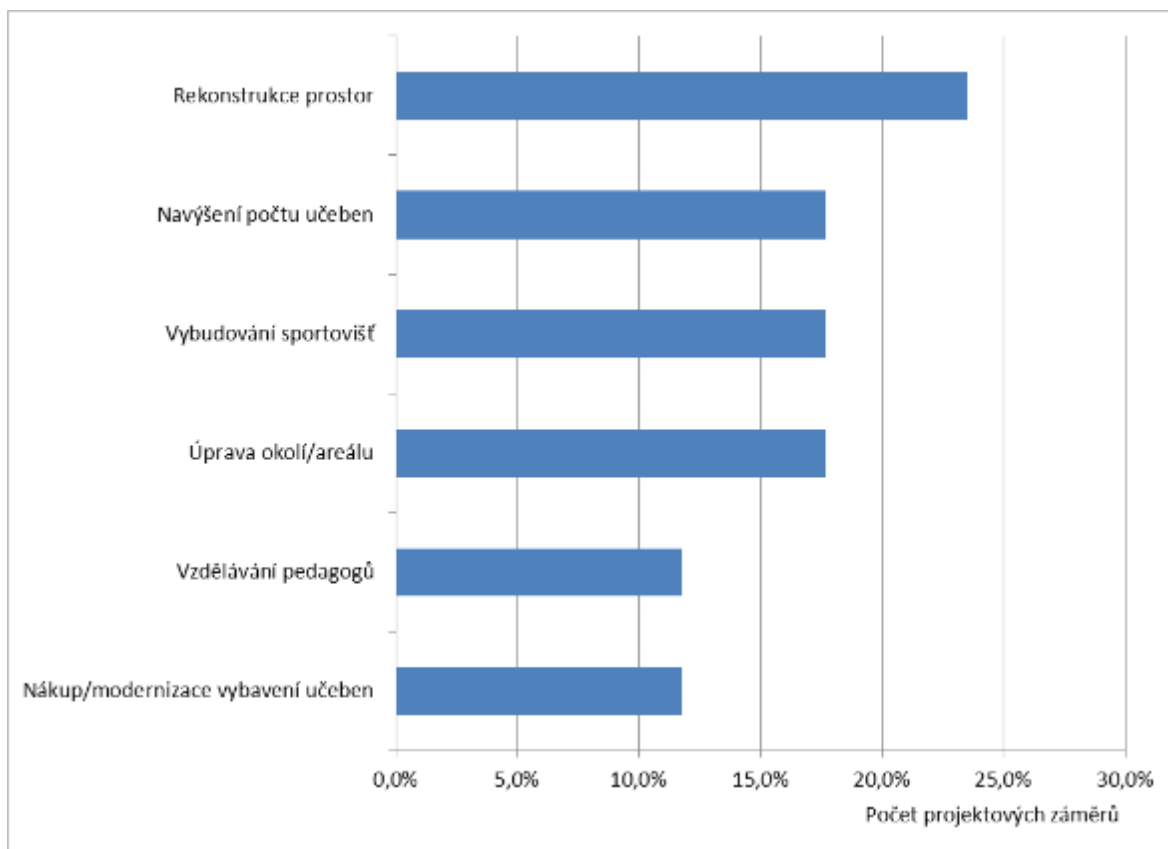
Graf 46: Důležitost jednotlivých faktorů pro zajištění kvalitního vzdělávání podle názorů zástupců základních a mateřských škol na území MAS Rokytná. Zdroj: [17].



Graf 47: Témata, ve kterých by zástupci základních a mateřských škol na území MAS Rokytná ocenili vnější asistenci. Zdroj: [17].

V rámci šetření mezi zástupci škol byly zjišťovány také typy jejich projektových záměrů. Typové rozdělení více než dvou desítek identifikovaných projektových záměrů je uvedeno v grafu níže. Naprostá většina větších projektů plánovaných školami se podle tohoto zjištění týká rekonstrukcí a budování **materiálních kapacit** škol – budovy škol a školek, učebny, sportoviště, okolí škol apod. Mezi plánovanými projekty jsou dále iniciativy zaměřené na **vzdělávání a profesní růst** pedagogů.

Potřeba



Graf 48: Typy investičních záměrů škol na území MAS Rokytná na roky 2014 - 2020. Zdroj: [17].

Výše uvedené dotazování zástupců škol bylo doplněno několika řízenými rozhovory se zástupci jejich vedení (ředitel a zástupci). Během rozhovorů s vedením škol byly kladeny otázky, které řešily problematiku **získávání finančních prostředků** pro školy z **mimorozpočtových zdrojů**. Výsledky rozhovorů lze shrnout do níže uvedených bodů:

- Dotační prostředky představují **významný zdroj příjmů** škol (v některých případech až 30% prostředků určených na **provoz školy**, tedy tzv. režijních nákladů)
- Je velký zájem o **stáže žáků v zahraničí** a to jak na úrovni ZŠ, tak SŠ (rozvoj zejména jazykových kompetencí, u SŠ pak i seznámení s trhem práce formou stáží v organizacích)
- Vysoká **administrativní náročnost** zpracování projektů a jejich následná administrace
- **Vysoká minimální výše uznatelných nákladů** v rámci OP VK na jeden projekt je pro **menší školy** významnou překážkou pro vlastní zpracování a podání žádostí. V tomto programovacím období byla minimální výše nákladů obvykle minimálně 1 mil. Kč, což některým školám znemožnilo podání žádosti i v rámci partnerství. Jako vhodné se ukazuje snížení této hranice na **0,5 mil. Kč**.
- Kromě měkkých akcí typu školení a didaktických materiálů mít i programy určené primárně na **pořizování učebních pomůcek** – příklad SIPVZ v období 2001 – 2006.

### **Názory starostů a občanů na oblast vzdělávání**

Na oblast **zaměstnanosti a vzdělávání** se zaměřil speciální oddíl prioritizačního dotazníku pro starosty obcí na území MAS. V níže uvedeném grafu je výsledné řazení jednotlivých témat podle důležitosti

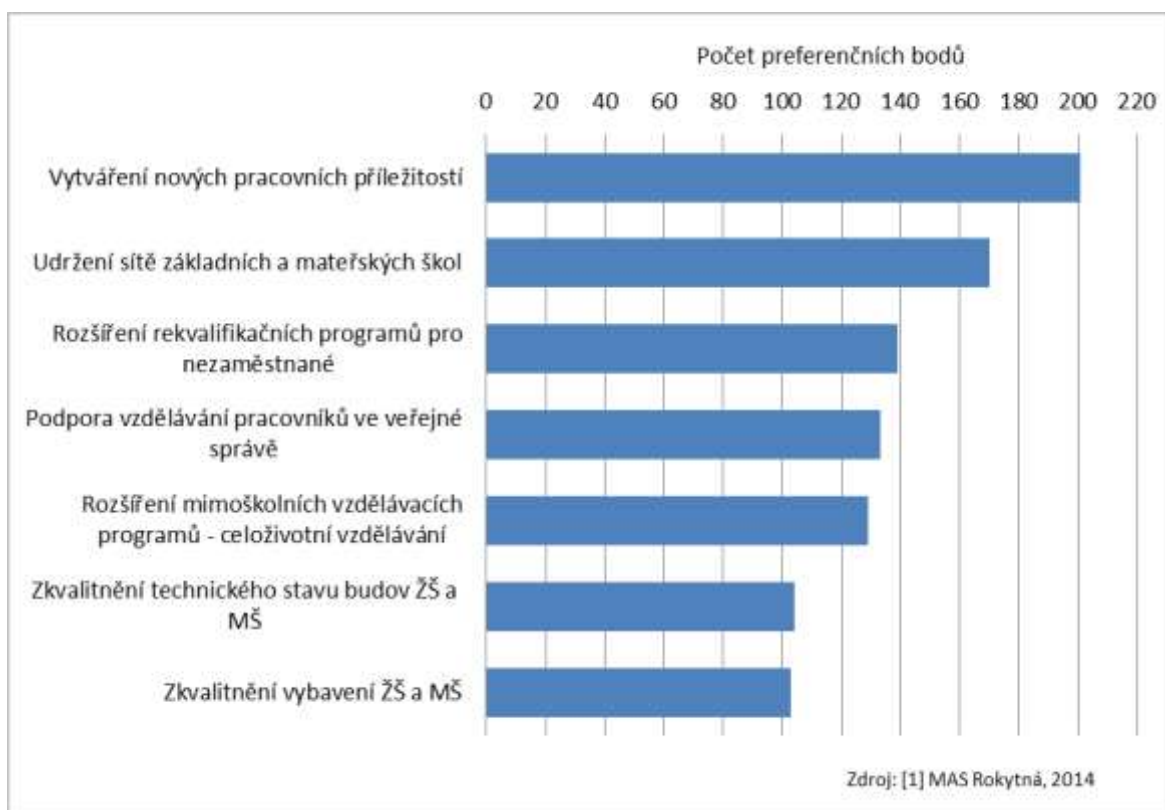
**Problém  
Potřeba**

**Potřeba**

dle názoru starostů. Hlavní prioritu v této oblasti dávají jednoznačně **vytváření nových pracovních míst**. Hned na druhém místě však je nutnost **udržení stávající sítě základních a mateřských škol** i přes snahu na jejich slučování a centralizaci. Tato vzdělávací zařízení jsou považována za jednu z nejdůležitějších složek života obce a jejich ztráta snižuje kvalitu života na venkově [9].

Další okruh témat považovaných starosty za důležité jsou investice do **vzdělávání dospělých** – ať už formou rekvalifikačních programů pro nezaměstnané, vzdělávání pracovníků ve veřejné správě nebo jiných programů celoživotního vzdělávání.

Potřeba



Graf 49: Bodové hodnocení priorit a opatření v rámci oblasti lidských zdrojů (ze strany starostů obcí MAS). Zdroj: [1].

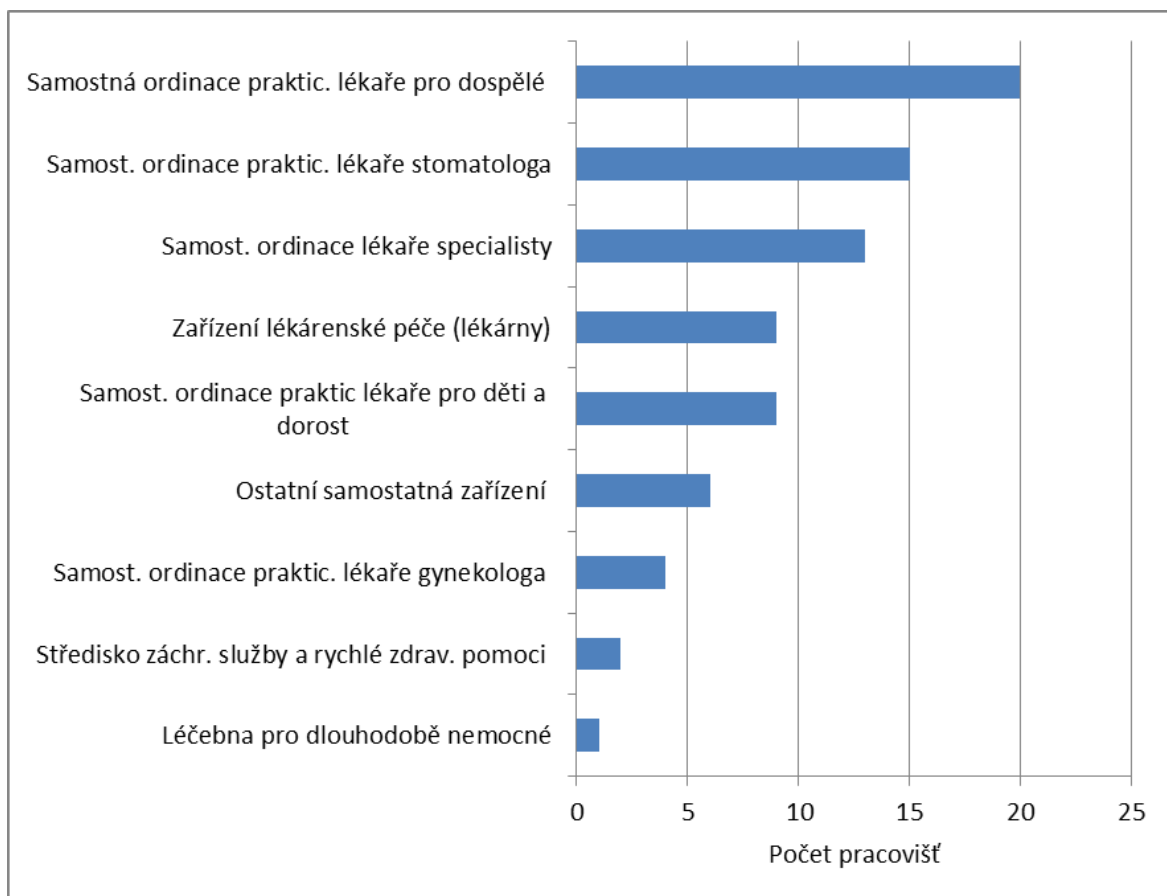
Pokud jde o názor občanů, v rámci komunitních projednávání panovala shoda, že kvalita a dostupnost mateřských a základních škol v regionu je spíše vyhovující [9]. V některých případech je však potřeba zlepšit **materiální zázemí** těchto institucí – viz kapitola 2.1.4.

Stav  
Potřeba

### **Zdravotnictví a sociální služby na území MAS**

V níže uvedeném grafu je zobrazen počet jednotlivých typů zdravotnických zařízení na území 49 obcí MAS Rokytná. Ordinance **praktického lékaře pro dospělé** (vč. detašovaných pracovišť) se nachází ve **20 obcích**, zatímco ordinace zubního lékaře je v **15 obcích**. Ostatních typů lékařských pracovišť je již na území MAS méně.

Stav



Graf 50: Počet pracovišť zdravotnické péče na území MAS Rokytná v roce 2012 (počty včetně detašovaných pracovišť). Zdroj: [2].

**Územní rozměr viz kartogramy v příloze 7: Dostupnost zařízení poskytujících komplexní zdravotní péči:** Z kartogramu vyplývá, že oblast jihovýchodní Vysočiny, ve které leží území MAS Rokytná, má **relativně špatnou dostupnost** komplexní zdravotní péče, pokud jde o vzdálenost k nejbližšímu zařízení (nemocnice, poliklinika apod.). Obyvatelé na území MAS mohou dojíždět do Třebíče, Jihlavy, Znojma nebo do Brna. Z většiny obcí musí **překonávat vzdálenost kolem 20 km**. Tato vzdálenost prodlužuje mj. dojezdový čas **rychlé záchranné služby**. Výjimkou s kratšími vzdálenostmi (do třebíčské nemocnice) je střední severovýchodní část území.

Problém

Základní zdravotní péče (praktický lékař) je dostupná v místě nebo s minimální dojezdovou vzdáleností po celém území působnosti strategie. V **Hrotovicích** ordinuje praktický lékař pro dospělé, pediatr, gynekolog a stomatolog. V **Jaroměřicích nad Rokytnou** má kromě výše uvedených lékařů ordinaci ještě diabetolog a je zde dostupná rehabilitace a fyzioterapie. V obcích Želetava, Lesonice, Domamil, Jakubov u Moravských Budějovic, Rouchovany, Dalešice, Dukovany a Myslibořice ordinuje praktický lékař jen určité dny v týdnu.

Stav

V **Moravských Budějovicích** provozují praktičtí a odborní lékaři své privátní lékařské praxe převážně na poliklinice. Ve městě se nachází zařízení Nemocnice Třebíč, p.o. – **Léčebna dlouhodobě nemocných**. LDN poskytuje od r. 1963 komplexní následnou péči geriatrickým a dlouhodobě nemocným pacientům (kapacita 70 lůžek). V roce 2013 proběhla rekonstrukce budovy spojená s výměnou oken, zateplením celé budovy, tím došlo ke zvýšení komfortu pro pacienty.

Stav

**Specializovaná péče** (ambulantní, na lůžkových odděleních) je pro obyvatele dostupná v nemocnici v Třebíči a Jihlavě. **Rychlou lékařskou pomoc** (při akutních stavech ohrožení života) zajišťuje Zdravotnická záchranná služba Kraje Vysočina, příspěvková organizace – výjezdové stanoviště Moravské Budějovice a Třebíč. **Lékařskou službu první pomoci** – lékařskou pohotovost poskytuje pro spádové území Nemocnice Třebíč, p.o. **Lékárnu/-y** je možno využít ve městech Hrotovice, Jaroměřice n. Rok. a Moravské Budějovice, dále v městysi Želetava a obci Dukovany.

Stav

V území slouží seniorům 4 **domy s pečovatelskou službou - DPS** (Moravské Budějovice, Hrotovice, Jaroměřice n. Rok., Želetava), které jsou určeny pro bydlení starších, převážně osaměle žijících občanů. Pečovatelská služba pomáhá klientům zajišťovat jejich životní potřeby při zachování vlastního soukromí současně s možností komunitní sounáležitosti.

**Pečovatelskou službu** i terénní (péče v domácím prostředí klienta) provozuje Město Moravské Budějovice, Oblastní charita Třebíč, Město Jaroměřice n. Rok. a DIANA Třebíč, o.p.s. V památkově chráněném barokním zámku v Myslibořicích se nachází **středisko Diakonie ČCE**, které poskytuje pobytové sociální služby zejména seniorům, kteří již nemohou sami zvládnout některé ze základních sebeobslužných činností. Nabídka služeb je rozšířena o speciální oddělení „Vážka“ pro péči o lidi s Alzheimerovou chorobou. Kapacita je 130 lůžek.

Stav

V klasicistickém zámku v Nových Syrovicích se nachází **Domov se zvláštním režimem**. Pobytové sociální zařízení, jehož zřizovatelem je Kraj Vysočina, poskytuje podporu a pomoc osobám závislým na alkoholu, které se kvůli této závislosti ocitly v obtížné životní situaci a potřebují pevné zázemí a pomoc druhé osoby. Platí zde pravidla, která upravují podmínky poskytování služby a nejsou běžná v jiných zařízeních nebo domovech. Kapacita je 90 lůžek.

Stav

Kongregace Milosrdných sester III. Řádu sv. Františka pod ochranou Svaté rodiny je zřizovatelem **Domova sv. Anežky** ve Velkém Újezdě (obec Kojatice). Součástí domova pro seniory je služba poskytovaná osobám s Alzheimerovou chorobou, hlubokou stařeckou demencí a ostatními typy demencí, které mají sníženou soběstačnost z důvodu těchto onemocnění a jejichž situace vyžaduje pravidelnou pomoc jiné osoby. Kapacita je 100 lůžek.

Stav

Domov seniorům poskytuje i další církevní zařízení - **Dům sv. Antonína** v Moravských Budějovicích. Zřizovatelem je Kongregace Milosrdných sester sv. Karla Boromejského. Dům svatého Antonína má zaregistrované ještě tři další sociální služby: domov pro zdravotně postižené, odlehčovací služby a denní stacionář. Kapacita je 80 lůžek. Projekt „Zahradní hřiště pro seniory“ – pořízení venkovních cvičebních a rehabilitačních prvků na zahradě domova byl v r. 2013 zrealizován s podporou SZIF, prostřednictvím MAS Rokytná.

Stav

**Novostavba domu pro chráněné bydlení v Hrotovicích** znamená rozšíření nabídky sociálních služeb v území pro osoby s lehčím stupněm mentálního a kombinovaného postižení. Dům byl vybudován v r. 2013 s podporou ROP Jihovýchod na místě zdemolovaného brownfieldu. Jedná se o dvojdomácnosti pro 6 osob s nízkou mírou podpory, včetně zázemí pro ošetřovatelku. Provozovatelem a uživatelem chráněného bydlení bude Denní centrum Barevný svět, o.p.s., Třebíč. Projekt sadových úprav (park, lavičky) a zpevnění ploch v okolí novostavby domu pro chráněné bydlení byl zrealizován s podporou SZIF, prostřednictvím MAS Rokytná. Park budou udržovat obyvatelé domu.

Stav

Denní centrum **Barevný svět, o.p.s.** nabízí možnost dospělým lidem s mentálním a kombinovaným postižením získat v tréninkové kavárně „Splněný sen“ na Státním zámku v Jaroměřicích nad Rokytnou reálné pracovní zkušenosti. Tréninková kavárna je funkční každý rok v období turistické sezony.

Stav



V Hrotovicích funguje od r. 1939 **Dětský domov Hrotovice**. Zajišťuje výchovnou, vzdělávací, sociální a materiální péči dětem, které ze závažných důvodů nemohou vyrůstat ve vlastní rodině, nemohou být osvojeny nebo umístěny do jiné formy náhradní péče. V současnosti má domov kapacitu 16 dětí. Ve dvou rodinných skupinách zde mohou žít děti ve věku od 3 do 26 let.

Stav

V území působí nezisková organizace **Střed, o. s.**, která provozuje Linku důvěry. Prostřednictvím telefonického hovoru poskytuje pomoc lidem (především) z Vysočiny v obtížné životní situaci, kterou nemohou či neumí zvládnout vlastními silami. Poradenství a pomoc v krizi jsou poskytovány také formou e-mailu a chatu.

Stav

Součástí občanského sdružení je **Dobrovolnické centrum**, které poskytuje dobrovolníkům profesionální zázemí a jejich prostřednictvím se snaží zkvalitnit služby spolupracujících subjektů v oblasti sociálních služeb a volnočasových aktivit. **Nízkoprahový klub eMBečko** je další sociální služba občanského sdružení, která nabízí bezpečný prostor pro volný čas dětí a mládeže, pomoc a podporu v situacích, kdy si neví rady, ale také zázemí pro jejich nápady a plány.

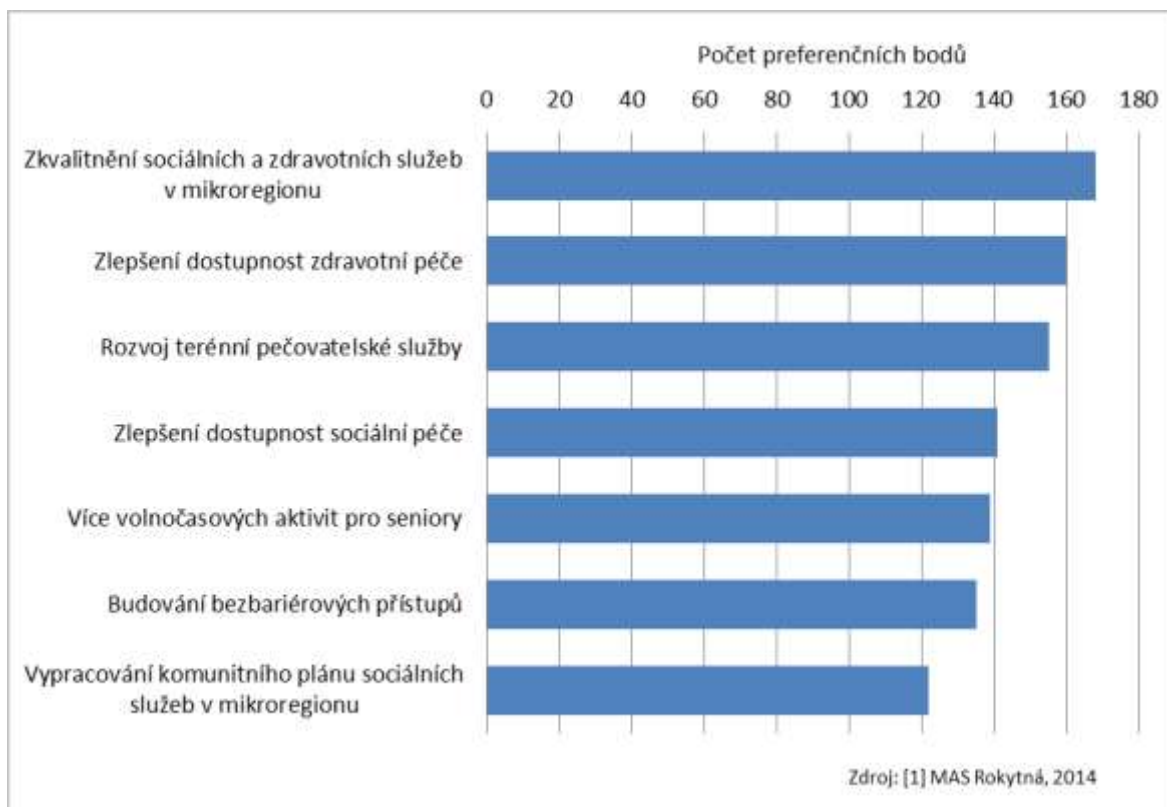
Stav

Volnočasovými aktivitami rodičů s malými dětmi se zabývá Mateřské centrum Korálky v Moravských Budějovicích a Mateřské centrum Andělci v Hrotovicích.

### ***Názory starostů a občanů na zdravotnictví a sociální služby***

V níže uvedeném grafu jsou uvedeny výsledky řazení priorit v oblasti zdravotních a sociálních služeb podle názoru starostů na území MAS. Z grafu vyplývá, že území potřebuje investice do **zkvalitnění sociálních a zdravotních služeb**. Mezi dvě nejdůležitější konkrétní prioritní oblasti patří zlepšení **dostupnosti** zdravotní péče a rozvoj **terénní pečovatelské služby**. Tato témata spolu s požadavkem na zlepšení dostupnosti sociální péče úzce souvisejí s nárůstem **podílu seniorů**, kteří potřebují pomoc s mobilitou (např. cestou za lékařem) i s dalšími oblastmi, které jsou předmětem pečovatelských služeb.

Potřeba



**Graf 51: Bodové hodnocení priorit a opatření v rámci oblasti sociální a zdravotní infrastruktury (ze strany starostů obcí MAS)**

Také účastníci komunitních projednávání se většinou shodují, že v oblasti sociálních služeb pro seniory existuje v současnosti mnoho **nedostatečně řešených potřeb**, např. stravování, nákupy, dostupnost lékařské pomoci, cestování za lékařem, vyřizování soc. dávek apod. Tyto potřeby jsou znásobeny nedostatečně fungující veřejnou dopravou v regionu. Problémem je však především **nízká kupní síla** seniorů, kteří by si komerční služby pokrývající uvedené potřeby nemohli dovolit. Proto roste potřeba **nákladově příznivých řešení** – zřízení služeb typu obecní taxi, vzájemné výpomoc občanů atd. [9]. Udržitelnost stávajících sociálních služeb poskytovaných neziskovými organizacemi je navíc většinou ohrožena tím, zda v následujícím období dostanou dotační podporu (se kterou se většinou pojí značná administrativní náročnost) [9].

Jako důležitý typ investic do budoucna se jeví **budování domů s pečovatelskou službou** pro seniory. Tato zařízení pro ně ve starším věku znamenají často jedinou možnost, jak zůstat bydlet v regionu. Zájem o místa v DPS v regionu přitom dlouhodobě převyšuje nabídku [9].

Zástupci obcí se na komunitních projednáních shodli na nutnosti vytvářet podmínky pro sociální bydlení, jako součást standartu sociálních služeb. Pro města a obce je řešení těžkých životních nebo krizových či obdobných potíží občanů jednou z nelehkých záležitostí. Současná absence sociálních bytů na území MAS je nevyhovující. Tento problém identifikovali zejména zástupci Města Moravské Budějovice a Města Jaroměřice nad Rokytnou, která jsou i nositeli projektových záměrů na výstavbu sociálních bytů (viz projektové záměry obcí).

**Problém**  
**Potřeba**

**Problém**

**Problém**

## Sociální vyloučení

Podle tzv. Gabalovy zprávy z roku 2006 se na území MAS nacházejí **dvě sociálně vyloučené lokality**. V rámci přípravy strategie byly základní informace k současnému stavu těchto lokalit diskutovány se zástupci obcí, do jejichž správních obvodů lokality spadají. Následuje stručný souhrn zjištěných informací:

- **Moravské Budějovice** – ve správním území je vyloučená lokalita **Kojatice - Horka**, kde je hlášeno k trvalému pobytu asi **50 obyvatel**, z toho cca 20 dětí. Jsou i vlastníky nemovitosti. Většina obyvatel má podle dostupných informací maximálně základní vzdělání. Podle názoru pracovníce sociálního odboru MěÚ Moravské Budějovice je většina obyvatel lokality v evidenci úřadu práce a ekonomicky závislá na sociálním systému. Sociálně problémovým jevem je opakovaně řešené zanedbávání povinné školní docházky. Děti chodí do ZŠ Nové Syrovce (1. stupeň) a do ZŠ v Moravských Budějovicích (2. stupeň a základní škola praktická)<sup>[20]</sup>. Nejsou známy žádné projekty zaměřené na řešení situace v této lokalitě.
- **Jaroměřice nad Rokytnou** – ve správním území se nachází lokalita **Ohrazenice Dvorek**. Podle názoru sociální pracovníce z MěÚ Jaroměřice nad Rokytnou se v současné době již nedá hovořit o sociálně vyloučené lokalitě, protože počet obyvatel se v posledních letech výrazně snížil – z původního počtu 51 – 75 osob na současných 20 osob. Většina obyvatel se přestěhovala do Jaroměřic nad Rokytnou, kde se integruje<sup>[21]</sup>. Aktualizovaný popis této lokality je uveden v příloze 12 této strategie.

**Podle názoru občanů** v rámci komunitních projednání jsou v některých obcích lokalizovány **ubytovny pro nepřízpůsobivé občany nebo dlouhodobě nezaměstnané osoby**. Pro ostatní občany, co mají zájem pracovat a nemohou práci najít, je často demotivující sledovat tyto „uživatele sociální služby“, kteří bydlí na ubytovně a mají ještě sociální a finanční podporu a nechtějí podle jejich názoru pracovat – zde se často jedná o kontraproduktivní nastavení sociální politiky (nevyžívají často ani možnost VPP) [9].

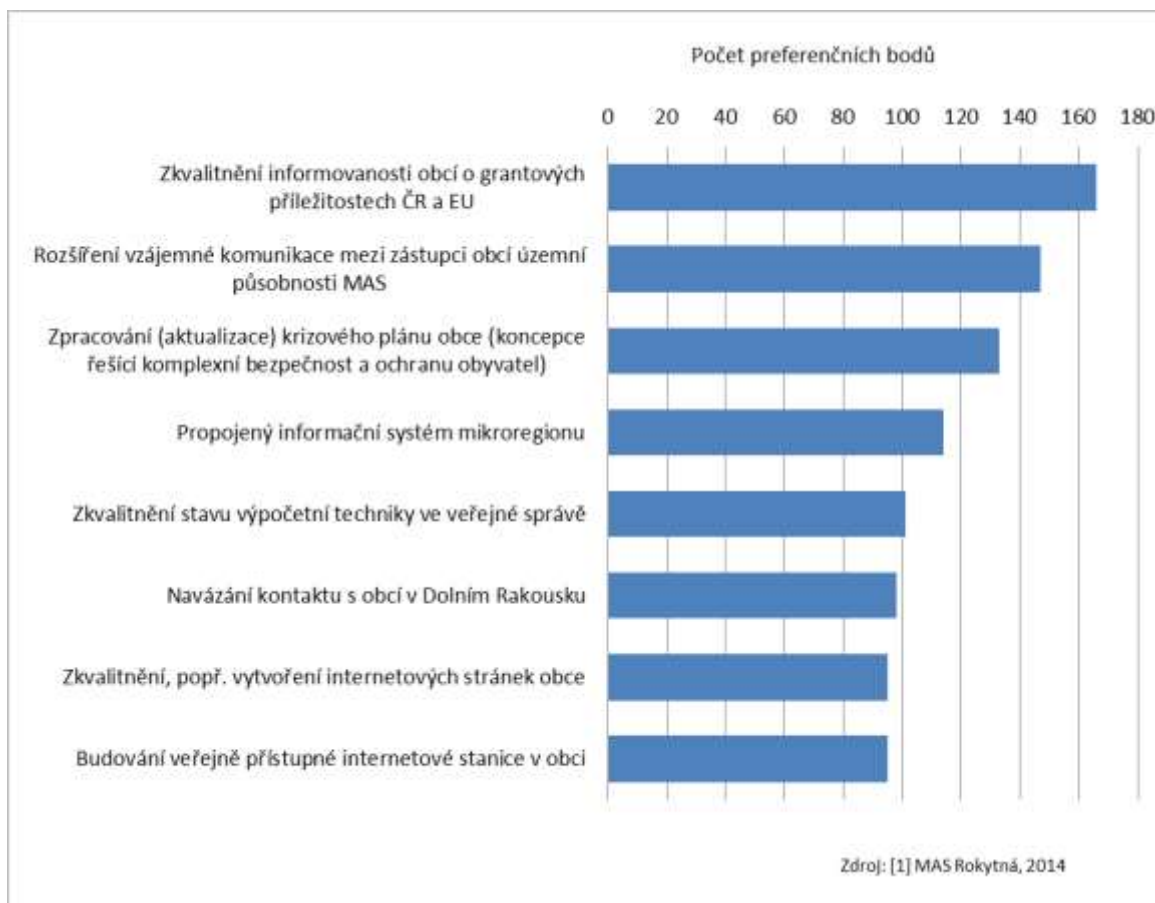
## Veřejná správa

V rámci dotazování starostů při přípravě strategie bylo zjišťováno, jaká konkrétní opatření by mohla zlepšit kvalitu a účinnost veřejné správy. Prioritizace těchto možností je uvedena v grafu níže. Starostové nejvíce stojí o zkvalitnění **informovanosti obcí o grantových příležitostech** EU a ČR. V současné době existuje velké množství dotačních titulů se složitými a obsáhlými podmínkami a starostové zvláště menších obcí by uvítali pomoc v této oblasti např. formou stručných pravidelných informací o klíčových podmínkách a možnostech těchto programů.

Stav

Problém

Potřeba



Graf 52: Bodové hodnocení priorit a opatření v rámci oblasti veřejné správy. Zdroj: [1].

Na druhém místě starostové stále vnímají rezervy ve vzájemné **komunikaci, sdílení zkušeností** a případné spolupráci obcí v regionu. Na dalších místech se objevují témata jako zpracování či aktualizace **krizového plánu** obcí, vytvoření propojeného **informačního systému** regionu apod.

Pokud jde o názory občanů na veřejnou zprávu, jako značný problém vnímají někteří občané vzdálení některých institucí v rámci **centralizace úřadů**, kdy došlo k **přesunu výkonu některých činností** do obcí III. stupně, hlavně však do původních okresních měst (občanské průkazy, sociální dávky). Tyto služby podle názoru některých občanů mohly být poskytovány na úrovni obcí II. stupně a to např. pouze na **jeden den v týdnu**. Problém je např. s dostupností servisu energetické společnosti RWE, která má pobočku dokonce pouze v Jihlavě nebo v Brně [9].

Za další významný problém považují zástupci obcí **nadměrné požadavky na administrativu** z jejich strany - vyplňování desítek tabulek a výkazů s problematickou přidanou hodnotou, složité rozpočty a účetnictví obce, složité softwarové nové systémy pro obce, veřejné zakázky, tlak kraje apod. Situaci ztěžuje fakt, že v malých obcích je starosta většinou **neuvolněný a nemá odborný aparát** – chybí právní a technická pomoc pro starosty. V této souvislosti by bylo vhodné zřízení **servisního střediska** pro starosty malých obcí [9].

### **Veřejná doprava**

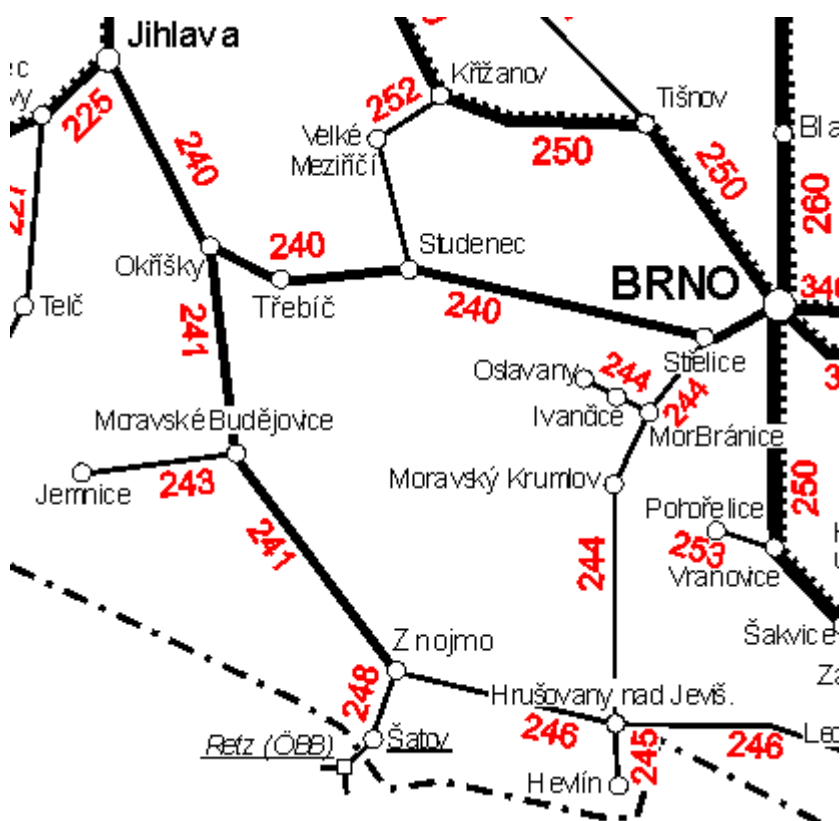
Kvalita spojení veřejnou dopravou je důležitým předpokladem pro rozvoj regionu. Je klíčová především pro dojíždku **děti do škol** a schopnost občanů bez **vlastního automobilu** dojíždět za prací

Problém  
Potřeba

Problém  
Potřeba

a za službami. Na veřejnou dopravu jsou často odkázáni senioři, kterým se v případě špatné dopravní obslužnosti komplikuje zajištění každodenních potřeb - např. nákupy, cesty k lékaři.

**Územní rozměr viz kartogramy v příloze 7: Dopravní obslužnost území hromadnou dopravou v pracovní dny** - Z kartogramu je patrné, že mj. díky velkému počtu malých obcí se na Vysočině nevyskytují žádná souvislá území dobře obsloužená hromadnou dopravou. Situace v dopravní obslužnosti jihovýchodní části Kraje Vysočina a tedy také na území MAS Rokytná lze považovat za **spíše špatnou**. Z pohledu na kartogram území MAS je patrné, že relativně dobrou dopravní obslužnost mají **Jaroměřice nad Rokytnou a Moravské Budějovice, popř. Želetava, Lesonice, Lukov a Blatnice**. O něco lepší situace než ve zbytku území je také ve východním cípu regionu MAS. Většina obcí na území však vykazuje nízkou frekvenci spojů hromadnou dopravou.



Obrázek 6: Železniční mapa širšího okolí území MAS Rokytná. Zdroj: [7].

Pokud jde o železniční dopravu, nemá zatím na území MAS velký význam. Moravskými Budějovicemi prochází trať č. 241 na trase Okříšky – Znojmo. Z Moravských Budějovic je dále vedena odbočka č. 243 do Jemnice, která však v současné době **není využívána pro osobní dopravu**.

Z hlediska časové dostupnosti není železniční spojení např. z Moravských Budějovic do Brna příliš časově výhodné v porovnání s automobilem:

- Vlakové spojení Moravské Budějovice – Brno s přestupem ve st. Okříšky: 2 hod 9 min
- Spojení autem: cca 1 hod 11 min

V porovnání s **autobusovým spojením** však vychází cesta vlakem do Brna **srovnatelně**:

- Autobusové spojení Moravské Budějovice – Brno s přestupem ve Znojmě: 1 hod 50 min
- Přímé autobusové spojení Moravské Budějovice – Brno: 2 hod 6 min

### **Názory na veřejnou dopravu**

V rámci komunitních projednávání se občané shodli, že na **nedostatečné dopravní obslužnosti** některých obcí veřejnou dopravou, která s sebou nese nárůst pohybu osobních aut. Často z okolních obcí musí občané dojíždět auty do jiné obce, odkud existuje spojení veřejnou dopravou do Třebíče, Znojma nebo Jihlavy. V této obci pak auto odstaví, v důsledku čehož jsou tyto obce zatížené odstavenými auty a silnějším provozem. Oba jevy **zhoršují bezpečnost**, prašnost a hlučnost v obcích [9].

Problém

Občané i starostové zvláště ve východní části území označují současnou obslužnost veřejnou dopravou za **velmi nevyhovující**. Mezi hlavní negativní aspekty tohoto stavu patří [9]:

Problém

- Obce musí **platit ze svých zdrojů** vlastní nebo soukromé dopravce pro zajištění obslužnosti pro své občany
- Špatná dopravní obslužnost dále vede k problému jak svážen **děti do škol či školek** a jejich zájmových kroužků, ze kterých se následně musí dostat domů do okolních obcí.
- Negativní dopady pociťují hlavně **senioři bez vlastního auta** – cestování k lékaři, za službami apod.
- Malou vytiženost současných spojů veřejné dopravy lze do značné míry přičíst nízké funkčnosti propojení dopravy a **absencí integrovaného dopravního systému**

### **Volný čas a cestovní ruch**

Oblasti trávení volného času občanů regionu a cestovní ruch se v **mnoha ohledech prolínají**. Určité typy **zázemí** slouží jak místním občanům, tak návštěvníkům regionu (např. cyklostezky, rozhledny, sportoviště). Dalším společným bodem těchto témat jsou kulturní a sportovní **akce pro veřejnost**, které navštěvují místní obyvatelé, ale zároveň mohou být lákadlem v cestovním ruchu.

### **Volnočasové aktivity**

Starostové obcí na území MAS měli možnost seřadit podle důležitosti a potřeby jednotlivé typy opatření v oblasti volnočasových aktivit. Z níže uvedeného grafu vyplývá, že jako prioritu v současné době vnímají výstavbu a rekonstrukci **sportovních zařízení v obcích**. Konkrétní plánované projekty v této oblasti jsou uvedeny v příloze 8 této strategie „Zjištěné projektové záměry“. Výstavba či rekonstrukce zařízení kulturní povahy je oproti tomu uvedena až na 5. místě z 10 hodnocených možností.

Potřeba

Jako druhou nejdůležitější aktivitu zástupci obcí označili nutnost **finanční podpory činnosti spolků** a jiných zájmových organizací. Na třetím místě je zdůrazňována potřeba rozvoje a podpory konání **společenských akcí** v obcích. Z umístění těchto dvou témat je patrné, jak velkou důležitost přikládají starostové **oživování obcí** a veřejným volnočasovým aktivitám. Naopak témata související s podporou výstavby bydlení pro specifické cílové skupiny získala v porovnání s volnočasovou infrastrukturou a volnočasovými projekty mnohem **nižší počet** preferenčních bodů.

Potřeba

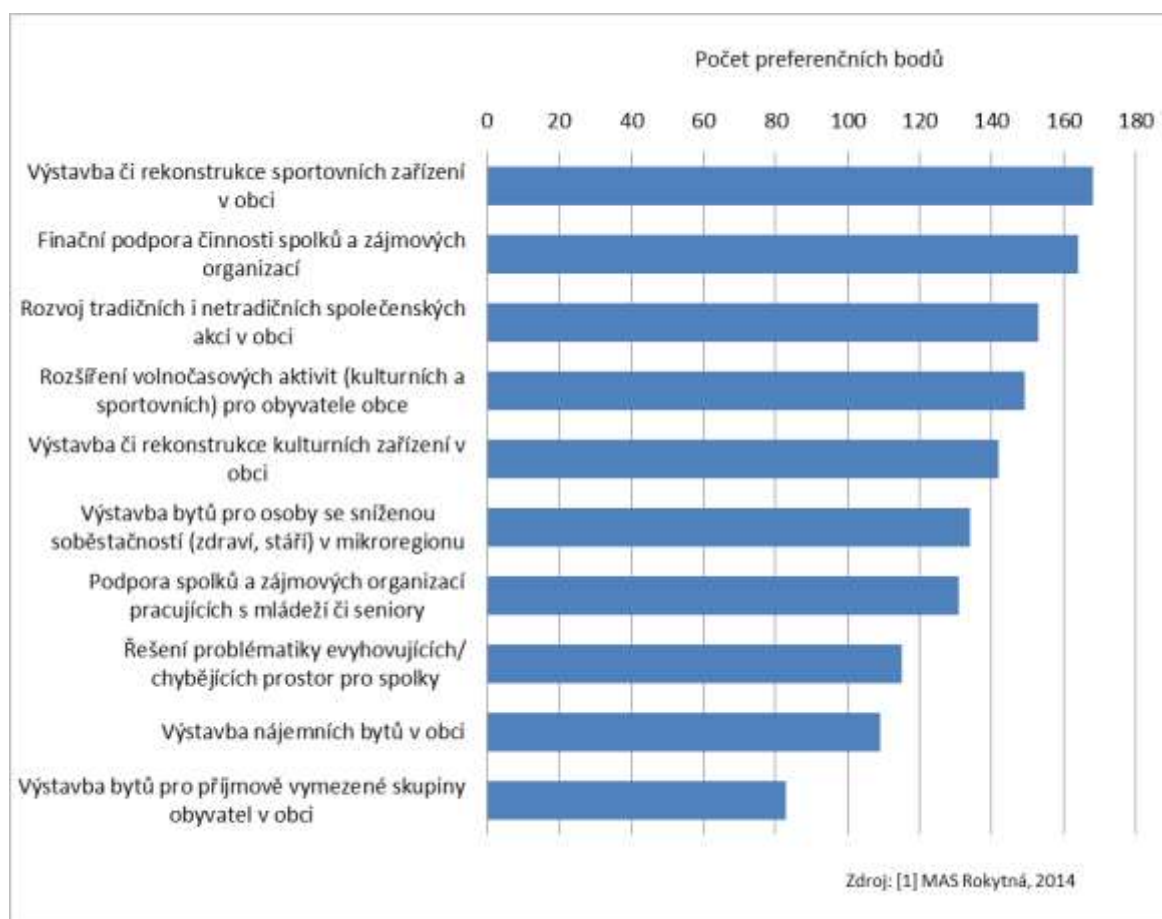
Pokud jde o spolkovou činnost, podle názoru občanů je v regionu, a především v menších obcích, nyní problém se **získáváním nových členů** (vedoucí osobnosti často odchází a nemají nástupce). Dále existuje velký problém ve **shánění prostředků na vlastní činnost** – jako jsou například dresy pro děti, vybavení, odměny do soutěží apod. Chybí často vybavení – například pro dobrovolné hasiče – hadice, čerpadla, obleky, cvičné dráhy. Samotné spolky většinou nemají významnější výtěžnou činnost a tedy na prostředky na doplňování tohoto vybavení. Kvalitní vybavení je přitom jedním z faktorů, které pomáhají **zvýšovat prestiž spolku** a jeho atraktivitu pro mládež [9].

**Problém**  
**Potřeba**

Jako jeden z identifikovaných návrhů v rámci komunitního projednávání v Jaroměřicích n. R. je zřízení míst pro **setkávání matek na mateřské** ve smyslu interaktivního místa s možností využití a přístupu k moderním technologiím – PC, internet, debatní kroužky, rukodělné kroužky, veřejná čtení, hudební produkce apod. [9].

**Potřeba**

Zázemí pro volnočasové aktivity nemá význam jen pro občany regionu a jeho návštěvníky. Také **investoři** hledají kromě průmyslových zón i kvalitní ostatní zázemí – zejména zda je dostatečná a zajímavá nabídka kulturního, sportovního a vzdělávacího zázemí. Dále se někdy zajímají, jak je aktivní veřejný život v lokalitě zda se v ní pořádají kulturní, sportovní aktivity a akce [9].



Graf 53: Bodové hodnocení priorit a opatření v rámci oblasti bydlení a volného času

**Územní rozměr viz kartogramy v příloze 7: Podíl narozených v obci obvyklého bydliště** – Kartogramy zobrazují míru „zakořeněnosti“ populace v obcích ČR a na území MAS, tj. podíl obyvatel dané obce, kteří v ní měli trvalé bydliště i v době svého narození. V celorepublikovém měřítku patří

**Stav**



území MAS do oblasti, která má **velmi vysoký podíl** těchto občanů – ve 46 ze 49 obcí MAS jich žije více než 40 % a v naprosté většině více než 50 %. U těchto obyvatel lze očekávat **hlubší vztah k obci a regionu**. Na druhou stranu však nelze klást přímou úměru mezi tento ukazatel a potenciál obce k rozvoji komunitního života. Roli hraje spíše náhodný faktor **ne/přítomnosti aktivních osob a spolků** v dané obci. Příkladem může být bohatý společenský život v obci Valeč, která má v kontextu MAS spíše průměrnou hodnotu podílu osob narozených v místě bydliště.

### **Dotazování neziskových organizací**

Protože neziskový sektor a specificky spolky jsou důležitou **složkou veřejného života** v regionu, byli jejich zástupci přizváni k přípravě této strategie (více k formě jejich zapojení viz příloha 3). Od spolků byly nejprve zjišťovány dobře fungující oblasti jejich činnosti – tedy silné stránky, které má smysl **udržet a dále rozvíjet**. Z níže uvedeného grafu vyplývá, že spolkům velmi **dobře funguje spolupráce** s jinými subjekty – především s obcemi, ale také s jinými spolky. Podle výsledků dotazování jsou místní spolky důležitým **prostředníkem mezi občany a místní samosprávou**. Mezi dalšími dobře fungujícími oblastmi se objevuje **primární činnost** organizace nebo dobrovolnictví.

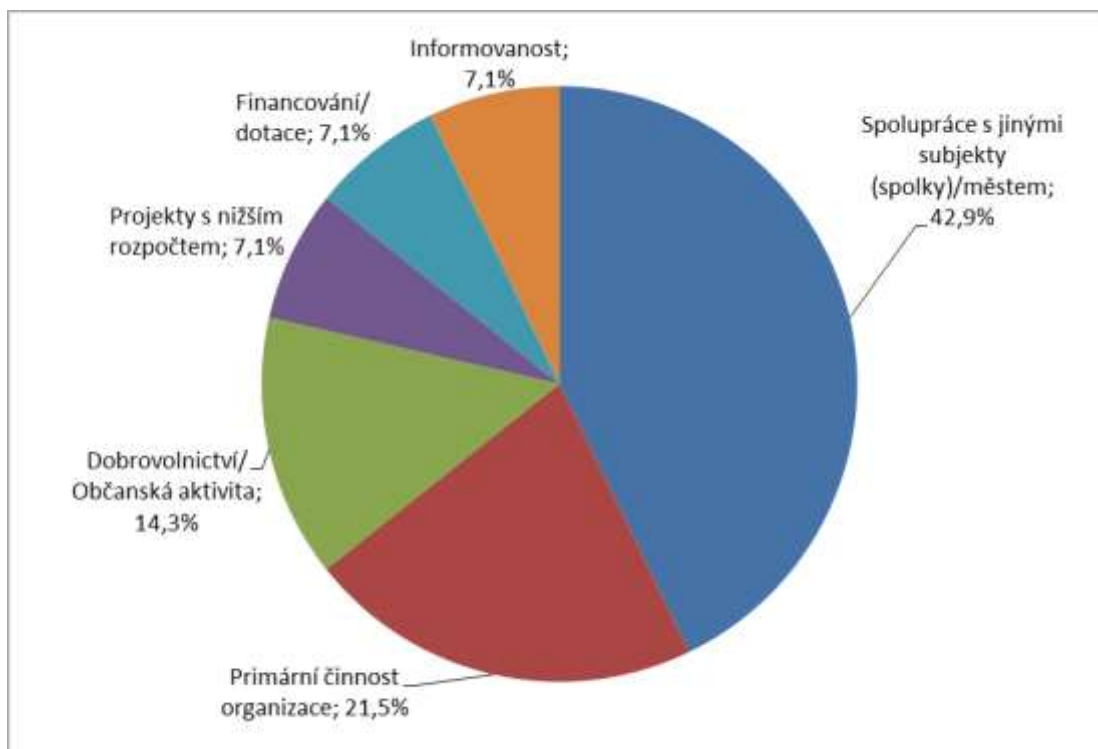
Stav

Pokud jde o aspekty činnosti spolků, které fungují nedostatečně, na prvním místě jednoznačně figuruje **financování spolkové činnosti**. Spolky často upozorňují na **nemožnost dlouhodobého plánování** své činnosti díky přidělování většiny typů veřejné podpory na jeden kalendářní rok. S tím jsou spojené také problémy s **profinancování výdajů**, které jsou z veřejné podpory proplácené zpětně. Tyto problémy nastávají především v sociálních službách, ale řeší je i jiné spolky.

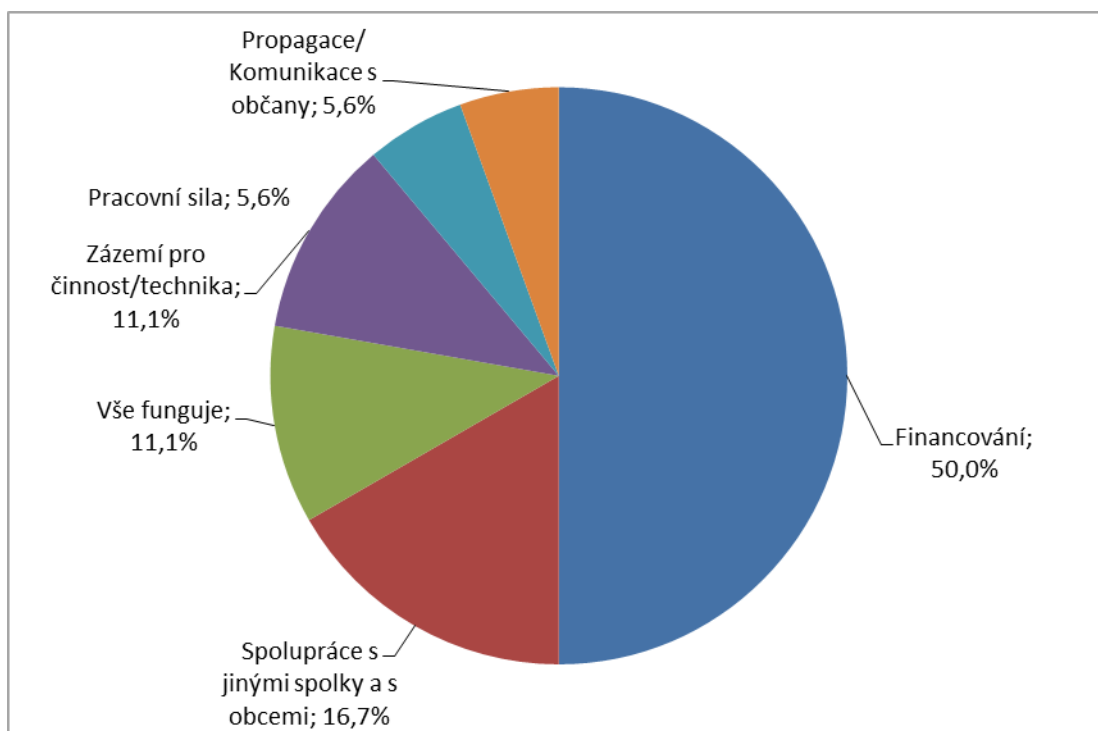
Problém

Některé spolky dále uvádějí nedostatky ve spolupráci s jinými spolky – především v oblasti společného **prosazování potřeb** spolků vzhledem k veřejnému sektoru. Mezi dalšími uváděnými příležitostmi pro zlepšení jsou rezervy v komunikaci **významu a poslání spolků** směrem k veřejnosti – např. vysvětlování důležitosti integrace zdravotně hendikepovaných nebo důležitosti udržování lidových tradic.

Problém



Graf 54: Dobře fungující aspekty činnosti spolků a neziskových organizací na území MAS Rokytná. Zdroj: [15].

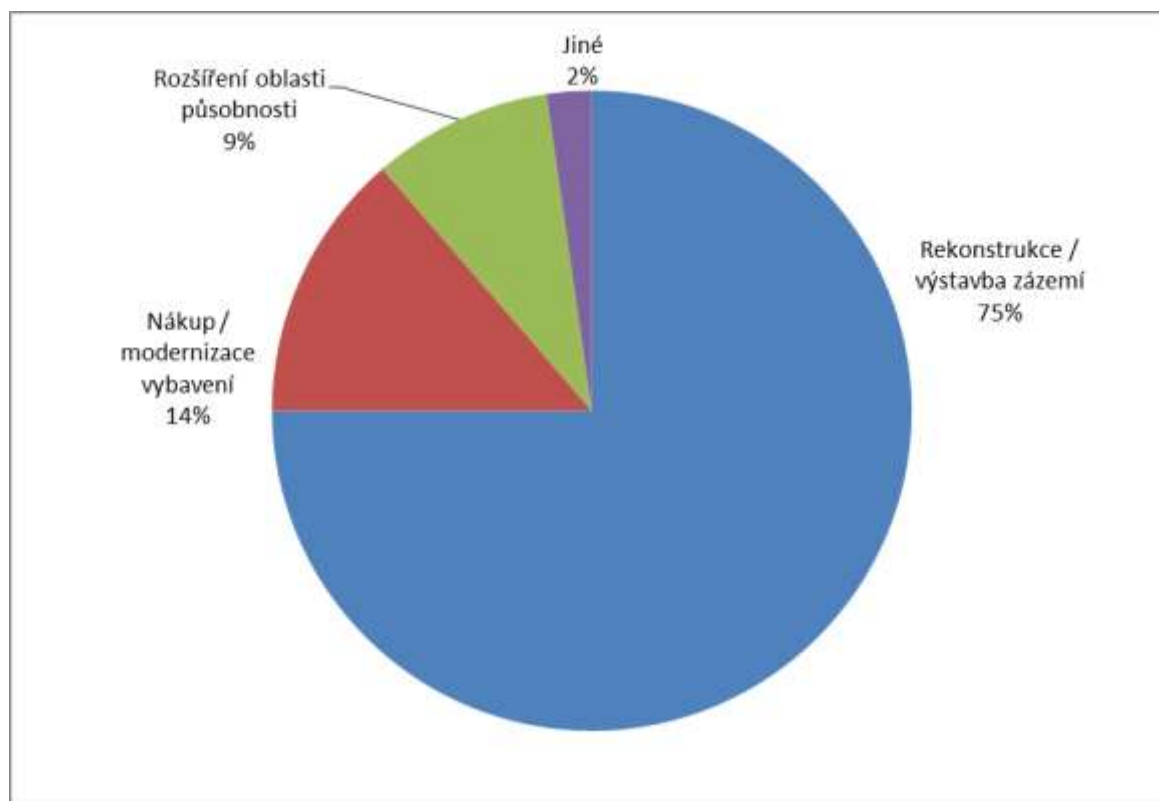


Graf 55: Špatně fungující aspekty činnosti spolků a neziskových organizací na území MAS Rokytná. Zdroj: [15].

U spolků bylo dále zjišťováno, jaké typy rozvojových investičních záměrů připravují na roky 2014 – 2020. Od spolků bylo získáno celkem **44** projektových záměrů a rozdělení jejich zaměření je znázorněno v níže uvedeném grafu. Vyplývá z něj, že 3/4 projektových záměrů se zaměřují na **rekonstrukce nemovitého zázemí** pro činnost spolků nebo pro jejich klienty. Jde o rekonstrukce sokoloven, úpravy a výstavby domů s pečovatelskou službou, opravy zázemí pro sportovce,

revitalizace venkovních areálů apod. Dalších 14 % záměrů se zaměřuje na **nákup movitého vybavení** – např. automobilů pro provozování sociálních služeb, techniky pro úpravu sportovišť, atd.

Finanční náročnost uvedených projektů se pohybuje v řádech od stovek tis. Kč až po desítky mil. Kč. Naprostá většina spolků plánuje tyto záměry financovat **kombinací** dotace (větší část) a vlastních zdrojů.



Graf 56: Typy projektových zjištěných záměrů spolků na území MAS Rokytná. Zdroj: [15].

### **Cestovní ruch**

Cestovní ruch je dynamicky se rozvíjejícím odvětvím a region MAS Rokytná má díky své přírodě, historickým památkám i kulturním akcím návštěvníkům co nabídnout.

**Územní rozměr viz kartogramy v příloze 7: Přírodní předpoklady rekreace a Rekreační (druhé) bydlení** – Podle uvedené metodologie a v celorepublikovém kontextu patří území MAS jako celek mezi oblasti se **středně velkým** přírodním potenciálem pro rekreaci. Mezi obcemi MAS mají v tomto smyslu největší potenciál obce v **jihozápadním** a **severozápadním** cípu území. Z dalších obcí mají v tomto smyslu velký potenciál obce Příštpo, Třebenice, Hrotovice, Radkovice u Hrotovic a Stropěšín. Z hlediska lokalizace druhé bydlení (chaty a chalupy) zasahuje na území MAS zóna s vyšším podílem těchto objektů. Kromě severozápadního a jihovýchodního cípu území je vyšší intenzita rekreačního bydlení v **pásu obcí mezi Hrotovicemi a Jaroměřicemi nad Rokytnou**.

Jako významná potřeba v rozvoji cestovního ruchu na území MAS bylo identifikováno **systemové dořešení cyklostezek** s využitím místního přírodního a kulturního potenciálu. Jde především o dokončení **cyklistické trasy Jihlava – Raabs**. Pro východní část území jde o navázání cyklostezek na památky jako např. zámek Hrotovice, zámek Valeč, pivovar a přehrada v Dalešicích. Cestovnímu

Stav

Potřeba

ruchu by podle názoru občanů pomohlo také zmapování zajímavých kulturních a sportovních akcí v okolí a propojit tato místa na cyklostezky apod.[9].

Za jednoznačně **negativní** opatření z hlediska rozvoje cestovního ruchu je považováno **zrušení železniční dopravy na trati č. 243** z Moravských Budějovic do Jemnice. Například **cykloturisté** nemohou v autobusech veřejné dopravy snadno přepravovat jízdní kola, což jim vlakové spoje snadno umožňují [9]. Podpora cestovního ruchu by se podle názorů občanů měla zaměřit také na servisní služby (opravy kol, půjčovny) a drobný mobiliář (např. na odpočívadlech [9]).

Problém

V rámci komunitního projednávání v Hrotovicích (východní část regionu MAS) se přítomní shodli, že z pohledu malých obcí je nejvíce potřeba hledat zdroje na rekonstrukce **kapliček, křížů a oprav místních hřbitovů**. Na podobné investice nelze běžně vyčlenit zdroje z rozpočtů obce, které se musí použít na zajištění základních potřeb provozu obce a její infrastruktury pro zajištění služeb občanům [9].

Potřeba

### **Dotazování podnikatelů v oblasti cestovního ruchu**

Názory na rozvojové potřeby území MAS Rokytá v oblasti cestovního ruchu byly zjišťovány také od podnikatelů, kteří v této oblasti působí. Výsledky šetření respondentů podle vnímání priorit jednotlivých opatření na podporu cestovního ruchu – viz níže uvedený graf.

Nejvyšší prioritu přikládají respondenti podpoře **pořádání kulturních akcí v regionu**. Kulturní akce, které přilákají větší počet návštěvníků, region zpropagují a návštěvníci mají možnost zde strávit více dnů. Některé veřejné akce mohou být přitom z pohledu pořadatele nevýdělečné, ale mají pozitivní dopad na odvětví cestovního ruchu v regionu. Zmiňovány jsou např. akce typu jarmarky, výstavy (např. výročí osobností regionu (J. Palliardi, O. Březina, F. Bílek), 145. výročí trati Moravské Budějovice – Jemnice atd.

Potřeba

Jako druhou prioritu označili podnikatelé podporu výše zmiňované **turistické infrastruktury v krajině** – značení, odpočívadla, cyklostezky, in-line stezky apod. Podobný počet preferenčních bodů pak od respondentů obdržela nutnost více a koordinovaně propagovat region. Nejméně bodů pak získávají vzdělávací aktivity pro podnikatele a pracovníky v cestovním ruchu.

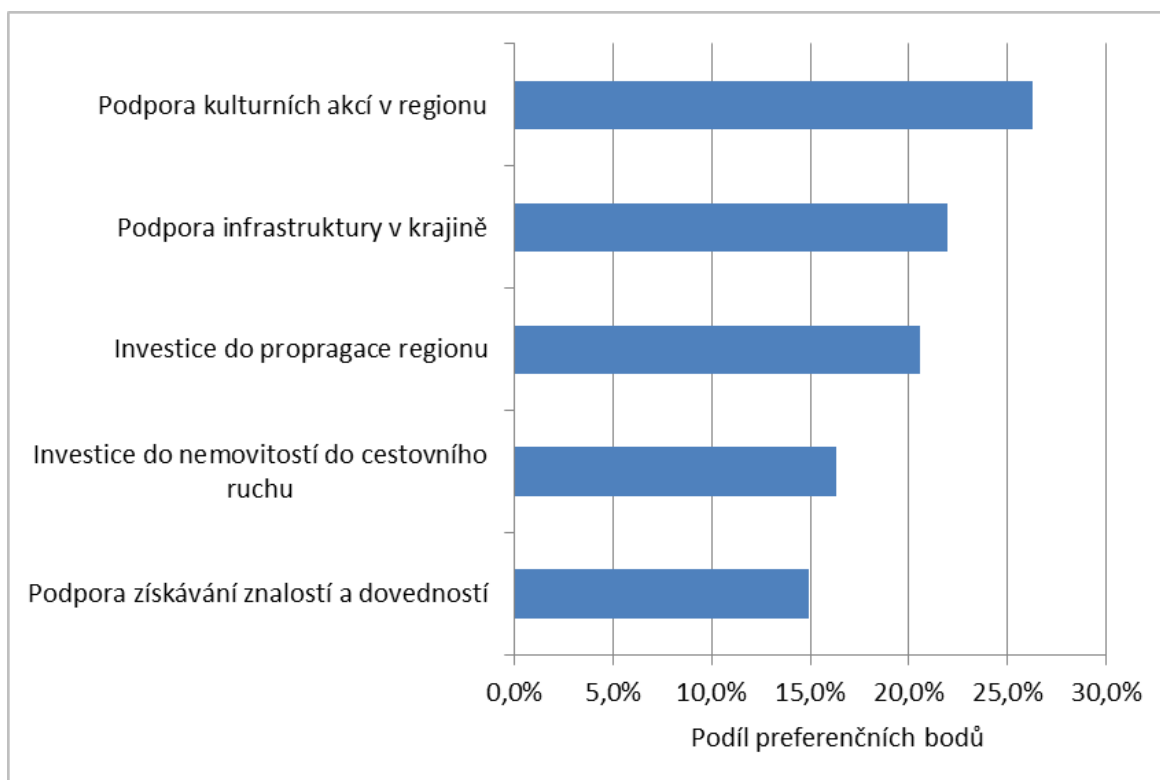
Potřeba

K oblastem, které má smysl ze strany veřejného sektoru podporovat, dále místní podnikatelé v cestovním ruchu uvádějí:

Potřeba

- Velmi důležitá je **komplexní a promyšlená propagace regionu**, která návštěvníka přesvědčí o atraktivitě regionu v konkurenci jiných míst. Klíčové jsou tedy informace a kulturní vyžití.
- Jako nadějně jsou vnímány projekty, které se opírají o **malebnost krajiny** a vytvářejí **vazby** mezi historií, památkami, událostmi a krajinou při použití netradičních prostředků (např. nových technologií).
- Omezení existuje také v **přípravenosti absolventů škol** na práci v cestovním ruchu. Žádoucí by byla spolupráce podnikatelů, škol a státu při jejich vyškolení (např. podpora mezd v počátečním období zaměstnaneckého poměru).

- Protože cestovní ruch je v regionu relativně nerozvinutý, správné pořadí podpory je nejprve investovat do **hmotné infrastruktury** (tj. projektů s dlouhodobou udržitelností) a do **akcí pro veřejnost**, které tuto infrastrukturu ožíví.
- Subjekty v cestovním ruchu (podnikatelé, obce, neziskové organizace, svazky obcí) by měly v první řadě hledat **příležitosti ke spolupráci**, ne se a priori bát konkurence.



Graf 57: Názory podnikatelů v cestovním ruchu na důležitost podpory jednotlivých témat. Zdroj: [14].

Další otázka se zaměřila na největší současné překážky pro rozvoj cestovního ruchu na území MAS. Mezi hlavní a nejčastěji uváděné problémy patří:

- Špatná **dostupnost investičního kapitálu** na projekty v oblasti cestovního ruchu
- **Nízká flexibilita dotačního financování** - obtíže při orientaci v dotačních programech, zdoluhavý proces žádosti, omezení dotačních programů snižující šanci záměru na úspěch, nadměrná byrokracie při administraci
- **Administrativní zátěž** při jednání s úřady

V další fázi byly zjišťovány projektové záměry podnikatelů v cestovním ruchu na roky 2014 – 2020. Z celkových 10 zjištěných projektových záměrů se jich 5 zaměřuje na modernizaci **ubytovací kapacity** a souvisejícího zázemí (např. sauna, wellness), 3 záměry spadají do oblasti turistické **infrastruktury v krajině** (naučné stezky, značení apod.) a další 2 jsou **většími projekty** (výletní vlak a multifunkční volnočasové centrum).

Problém

Potřeba

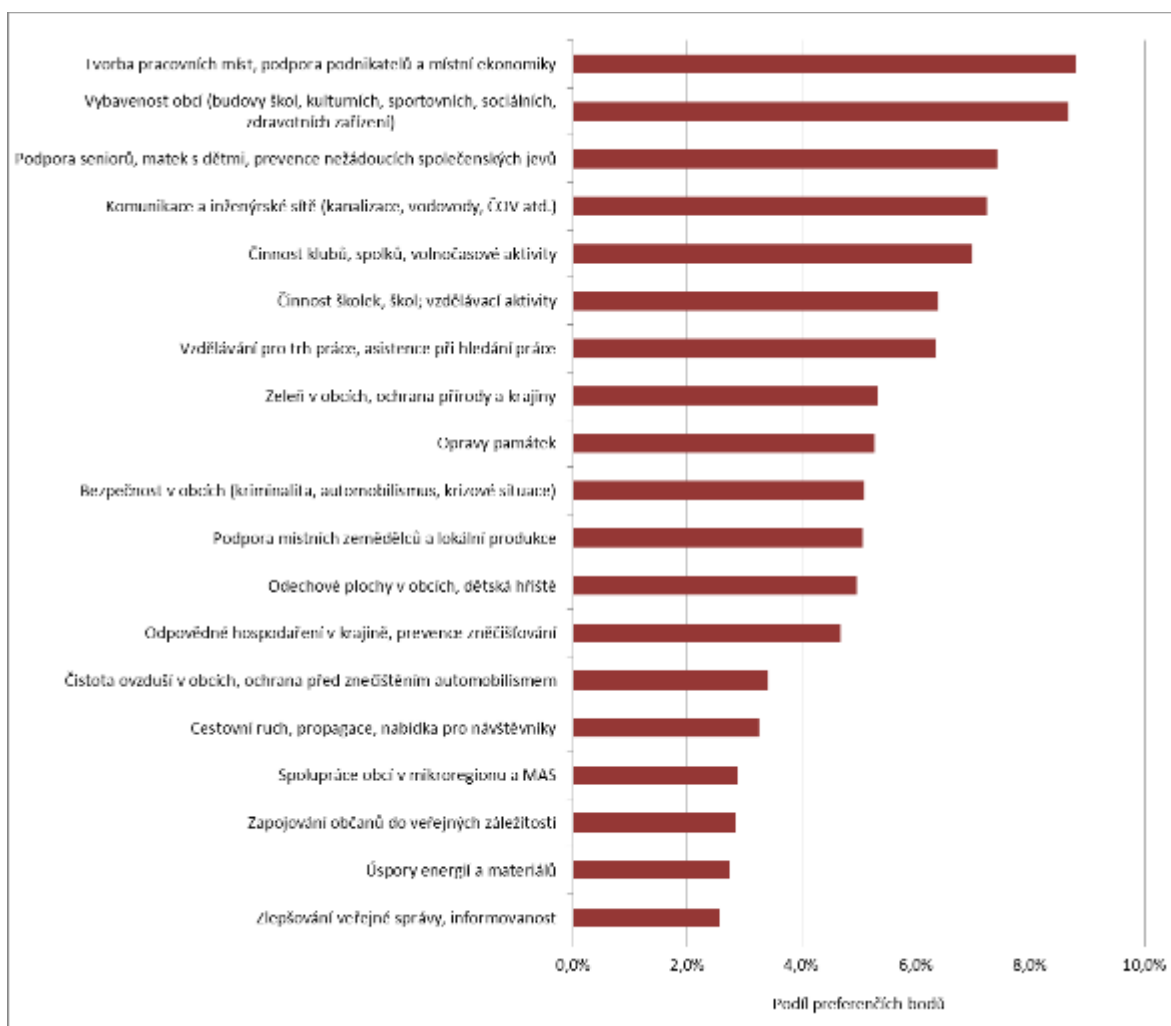
## 2.2. Souhrnná zjišťování názorů na potřeby území

V kapitole 2.1. byly v jednotlivých kapitolách po tématech prezentovány názory občanů, starostů a dalších cílových skupiny na území MAS Rokytná (tj. komunity) do přípravy strategie území. V této kapitole jsou stejné výsledky zobrazeny a stručně okomentovány **souhrnně**, a v případě občanů také po jednotlivých typech respondentů. Cílem tohoto zobrazení je poskytnout důležitý podklad pro stanovení priorit rozvojových cílů MAS.

### Názory občanů regionu

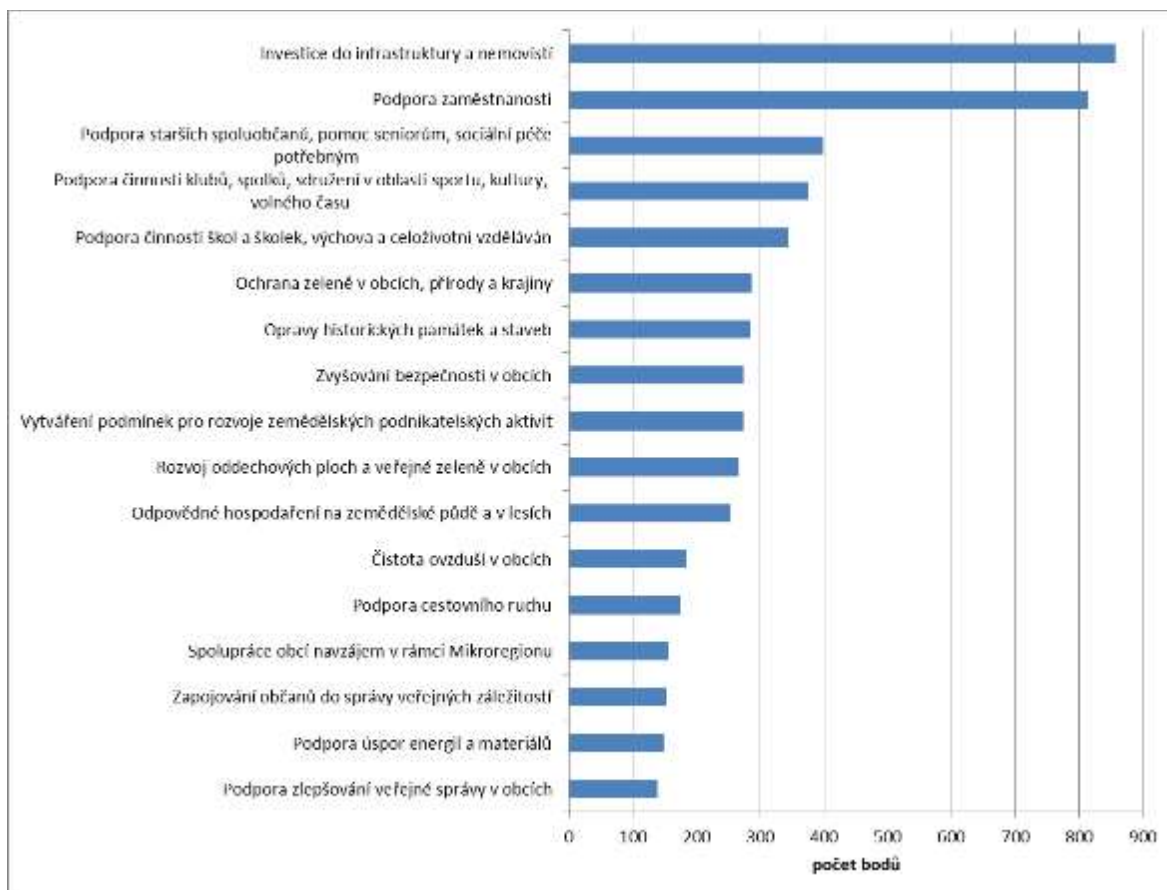
V níže uvedeném grafu jsou zobrazeny výsledky „hlasování“ občanů o rozvojových prioritách území (na základě dotazníku pro občany). Z grafu vyplývá, že občané jako nejdůležitější vnímají 2 hlavní priority – zaprvé tvorbu **pracovních míst** a podporu místní ekonomiky a zadruhé **kvalitní vybavenost obcí** (školami, kulturními zařízeními, sportovními zařízeními atd.). Jako velmi důležitá témata označují také **podporu seniorů, matek, prevenci nežádoucích jevů** a dále budování **komunikací a inženýrských sítí**. Další pořadí priorit - viz graf.

Potřeba



Graf 58: Názor občanů MAS Rokytná na rozvojové priority regionu. Zdroj: [22].

Zajímavý pohled na výsledky výše uvedené ankety poskytuje níže uvedený graf, který některá příbuzná témata slučuje. Z grafu je zřejmá jednoznačná dominance vnímání důležitosti dvou témat: **infrastruktura a veřejné nemovitosti a podpora zaměstnanosti**. Všechna ostatní témata získávají maximálně polovinu preferenčních bodů oproti těmto dvěma prioritám.

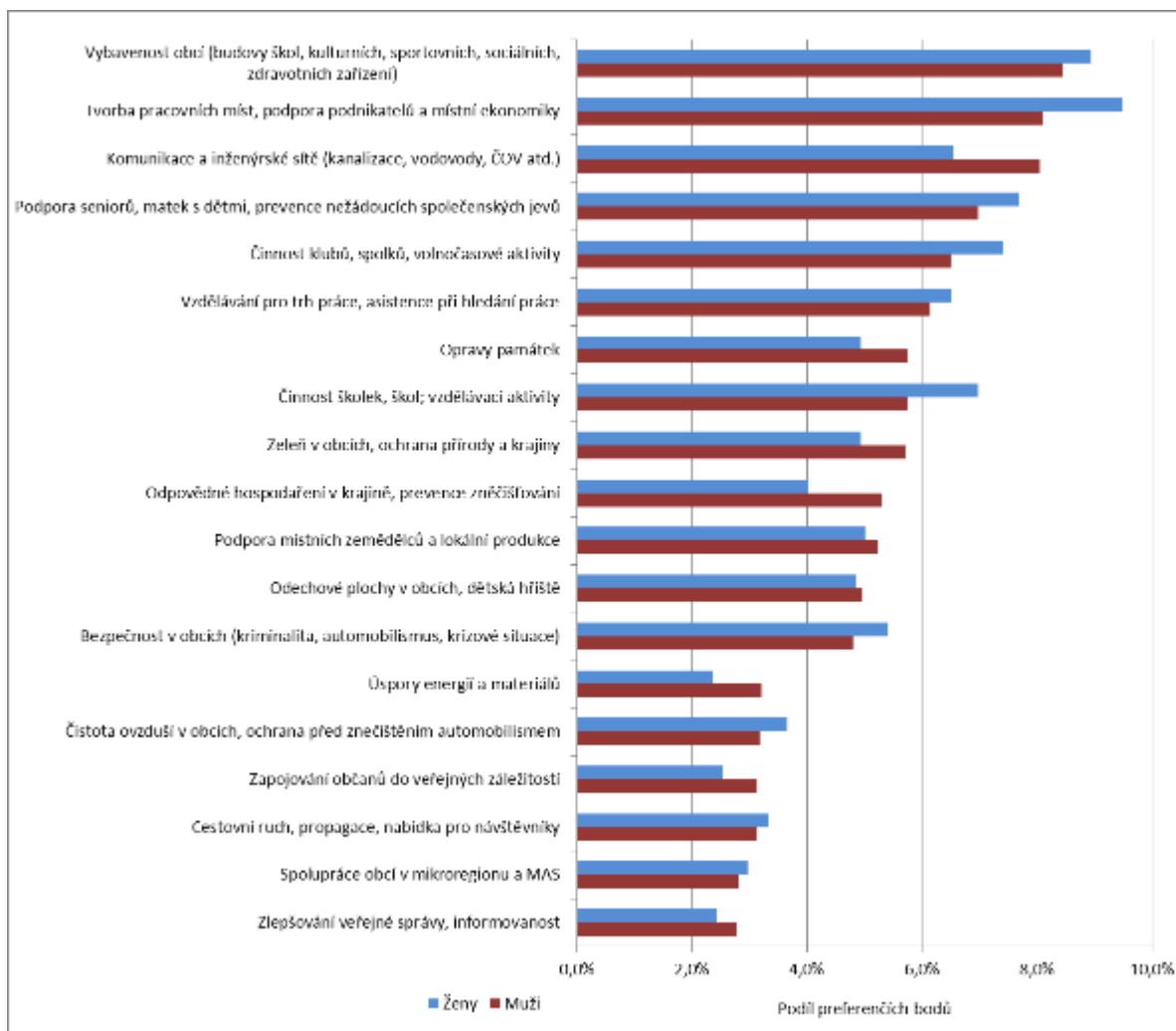


Graf 59: Názor občanů MAS Rokytná na rozvojové priority regionu – sloučené odpovědi. Zdroj: [22].

Další graf srovnává výsledky hlasování ze strany žen a mužů. Vyplývá z něj, že mezi názory obou skupin nejsou ve většině oblastí významné rozdíly. Liší se především v názorech na velikost priority těchto témat:

- Tvorba pracovních míst a podpora ekonomiky – větší preference ženy
- Komunikace, inženýrské sítě – větší preference muži
- Činnost škol, školek a vzdělávání – větší preference ženy
- Odpovědné hospodaření v krajině, prevence znečišťování – větší preference muži



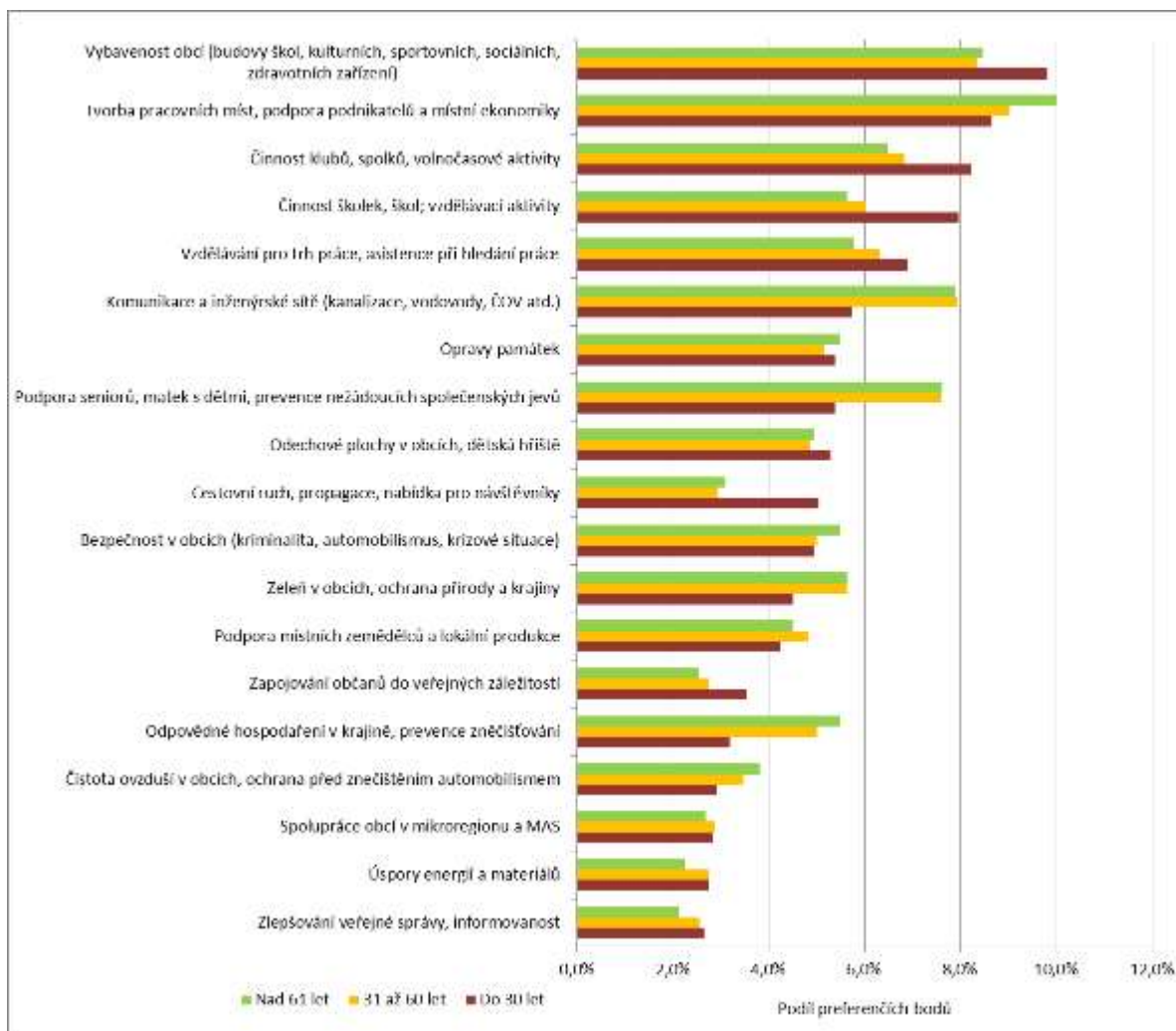


Graf 60: Porovnání názoru žen a mužů v MAS Rokytná na rozvojové priority regionu. Zdroj: [22].

Následující graf porovnává výsledky hlasování respondentů z jednotlivých věkových skupin. Vyplývá z něj, že nejvíce se liší názory respondentů do 30 let od obou dalších věkových skupin. Odlišují se především v názorech na velikost priority těchto témat:

- Vybavenost obcí – větší preference do 30 let
- Činnost spolků, klubů, volnočasové aktivity – větší preference do 30 let
- Činnost škol, školek, vzdělávací aktivity – větší preference do 30 let
- Podpora seniorů, matek s dětmi, prevence kriminality apod. – větší preference nad 30 let
- Cestovní ruch, propagace regionu, atraktivita pro návštěvníky – větší preference do 30 let

Potřeba

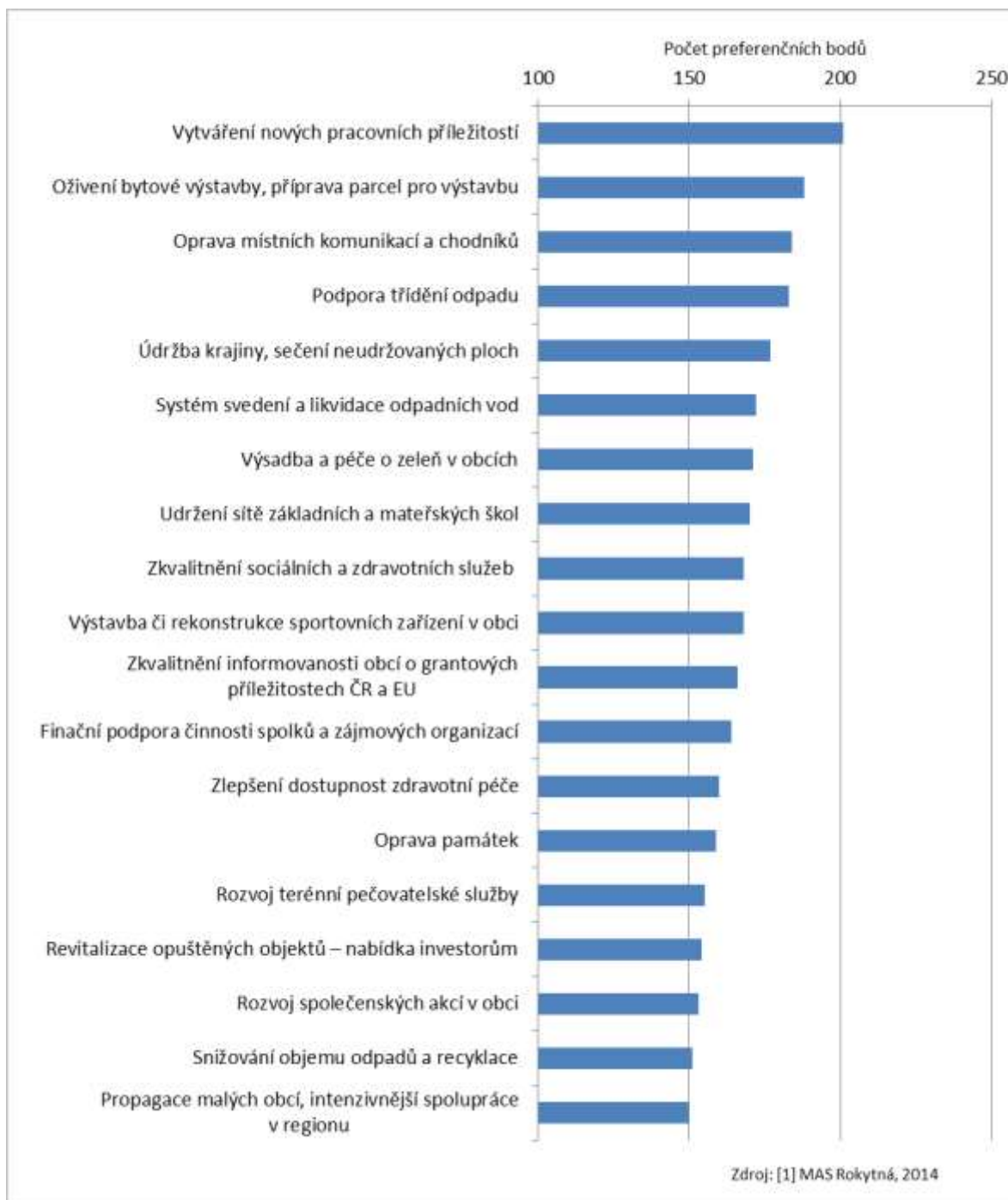


Graf 61: Porovnání názoru třech věkových skupiny občanů MAS Rokytná na rozvojové priority regionu. Zdroj: [22].

### Názory starostů a rozvojové plány obcí

Níže uvedený graf zobrazuje největší rozvojové priority regionu podle názorů starostů obcí. Vyplývá z něj, že jednoznačně největší důraz kladou na nutnost vytváření **pracovních příležitostí**. Na druhém místě se objevuje potřeba **oživení bytové výstavby** - např. příprava parcel a výstavba bytů. Obě priority potvrzují často opakovaný názor v rámci komunitních projednávání i rozhovorů se starosty: „Hlavní je, aby občané měli práci a měli kde bydlet. Ostatní témata jsou až další v řadě“ [9].

Potřeba



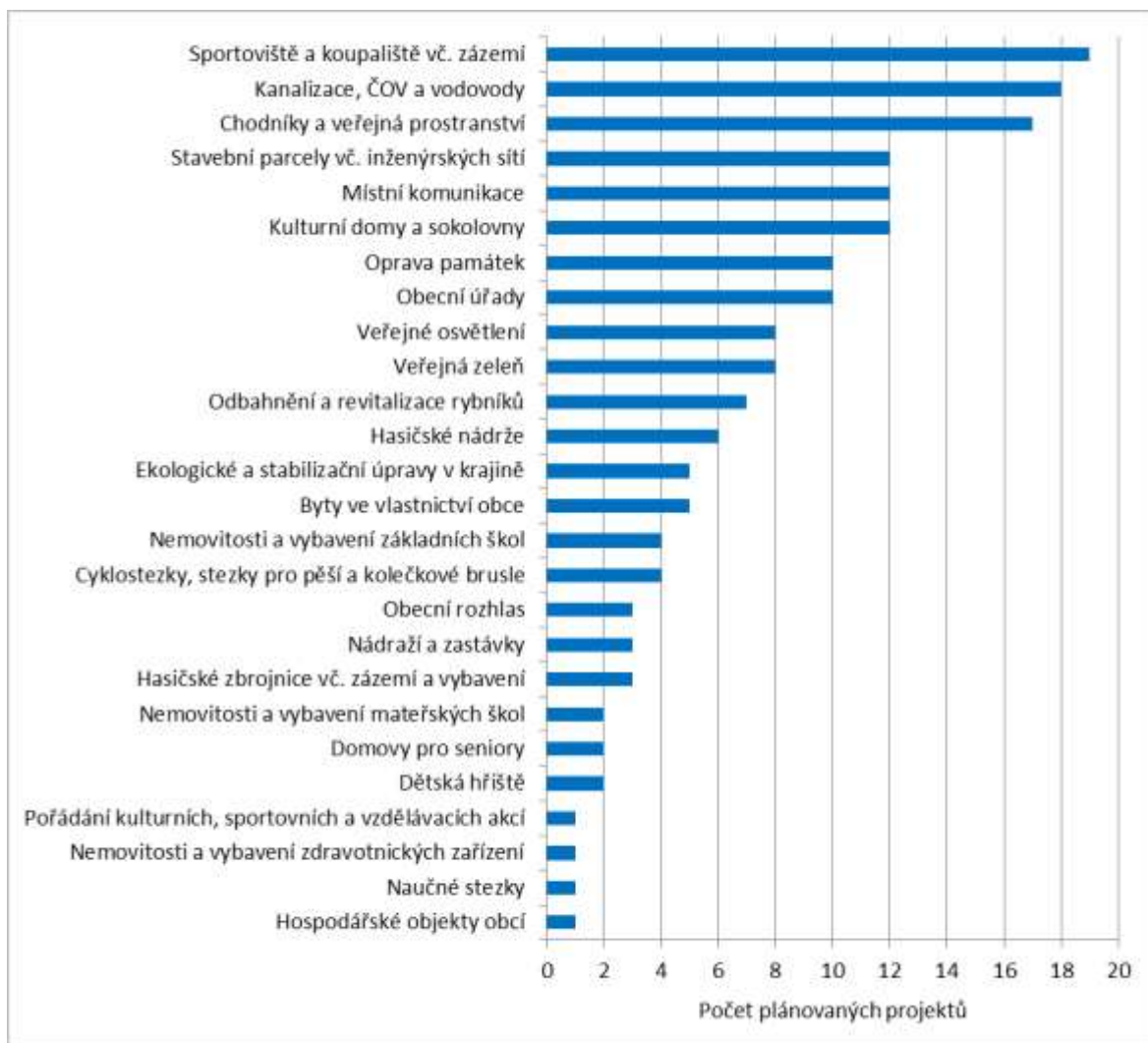
Graf 62: Názor starostů obcí na území MAS Rokytná na rozvojové priority pro roky 2014 – 2022 (prvních 19 z celkových 77 bodovaných témat). Zdroj: [1].

Na dalších místech starostové uvádějí **péči o veřejný prostor** – opravu komunikací a chodníků, řešení komunálního odpadu, péči o venkovskou krajinu atd. Na šestém místě je řešení **sběru a likvidace odpadních vod**.

Další dva grafy již analyzují výstupy zpracování **databáze projektových záměrů** na roky 2014 - 2020, kterých bylo od obcí zjištěno celkem 186. První graf (modrá barva) znázorňuje počet připravovaných / zvažovaných záměrů podle typu projektu. Druhý graf (červená barva) znázorňuje celkovou očekávanou finanční náročnost projektů jednotlivých typů.

Potřeba

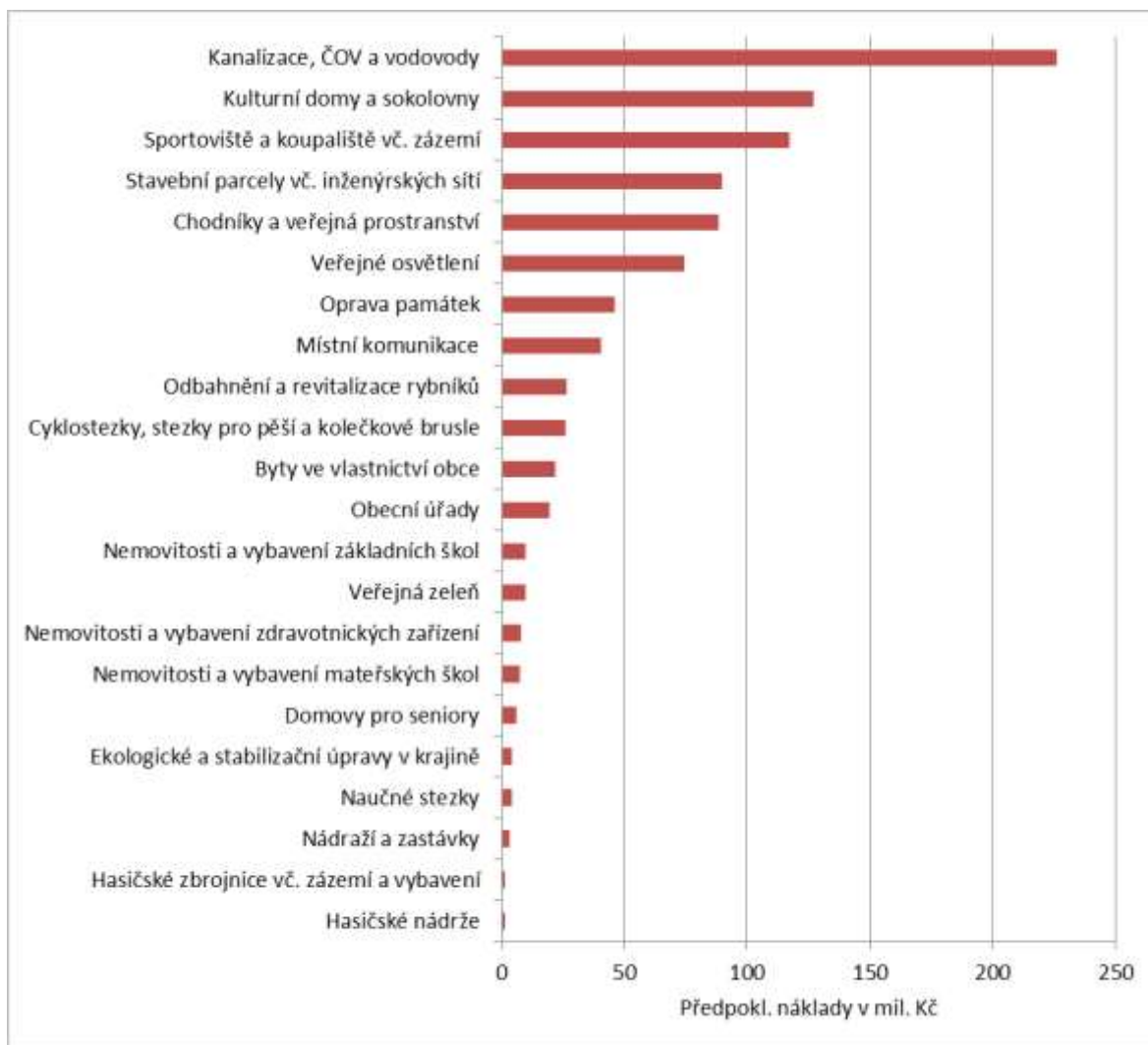
Potřeba



Graf 63: Počty plánovaných projektů podle určení investice uvedené starosty obcí na území MAS Rokytná na roky 2014 – 2022. Zdroj: [1].

Z grafů je patrné, že jednoznačně největší počet projektů (31 %) má směřovat do těchto 3 oblastí: **sportoviště a koupaliště vč. zázemí, kanalizace ČOV a vodovody a chodníky a veřejná prostranství**. V dalších 3 oblastech je plánování dalších 20 % projektů. Jde o stavební parcely vč. inženýrských sítí, místní komunikace a kulturní domy a sokolovny. Jen v uvedených 6 typech projektů tak obce plánují více než 50 % záměrů.

Potřeba



Graf 64: Rozdělení nákladů do jednotlivých typů projektů na základě zjištěných projektových záměrů obcí na území MAS Rokytná na roky 2014 – 2020. Zdroj: [1].

Ještě výraznější je dominance několika typů projektů, pokud jde o rozdělení očekávaných nákladů. Z uvedeného grafu vyplývá, že jednoznačně největší objem všech prostředků má směřovat do **budování a rekonstrukcí vodovodů a kanalizací**. Na tuto oblast má připadnout **23,6 % prostředků** z celkových zjištěných nákladů na projekty obcí. Na druhou finančně nejnáročnější oblast, kterou jsou opravy **kulturních domů a sokoloven**, pak připadá 13,2 % prostředků. Na dalších místech podle finanční náročnosti se objevují **sportoviště, stavební parcely a chodníky / veřejná prostranství**. Obce plánují v následujících letech investovat relativně velké prostředky také do modernizace **veřejného osvětlení**. Jen do těchto 6 uvedených typů projektů mají směřovat **¾ všech prostředků** na zjištěné projektové záměry obcí na roky 2014 – 2020.

### 2.3. Zdroje území pro realizaci strategie

V rámci přípravy strategie byly identifikovány tři hlavní typy zdrojů území pro její naplňování – zdroje **územní, lidské a finanční**. Stručný přehled stavu těchto zdrojů poskytuje tato kapitola.

#### Územní plánování a rozvojová území

K efektivnímu využívání územních zdrojů pro rozvojové záměry přispívá kvalitní územní plánování obcí. **Přehled za jednotlivé obce** území MAS je uveden v příloze 14 této strategie. Z přehledu je zřejmé, že platnou územně plánovací dokumentaci **mají téměř všechny obce** v regionu. Obce také aktivně využívají možnosti získání dotační podpory na zpracování a aktualizace ÚPD. Průměrný rok přijetí poslední dotace na tento účel je 2010.

Důležitým územním zdrojem v regionu MAS Rokytná jsou stávající **zanedbané a nedostatečně využívané bývalé průmyslové a zemědělské areály**. Např. z pohledu města Hrotovice je pro jeho rozvoj jedna z nejdůležitějších záležitostí **vyřešení situace brownfieldů**, které se na katastru a v okolí nacházejí – město hledá strategického investora nebo finanční zdroje pro jejich revitalizaci na podnikatelské prostory či prostory zajímavé z pohledu využití pro cestovní ruch [9].

Tabulka 4: Oficiální brownfieldy na území MAS podle databáze brownfieldů Kraje Vysočina

Název lokality	Název obce (KÚ)	Rozloha lokality (ha)	Stávající využití lokality dle ÚPD
Statek Myslibořice	Myslibořice	1,0	Zemědělská výroba
Starý hrad	Želetava	0,9	Výroba, sklad

**Rekonstrukce a nové způsoby využití starých objektů** mají přispívat ke tvorbě pracovních míst v regionu. Příkladem může být obec Dalešice – její rozvoj byl pozitivně ovlivněn realizací projektu Dalešický pivovar (pivovar filmových Postřižin) a nyní se uvažuje o rozšíření provozu pivovaru o sodovkárnu. Dále se uvažuje o rozšíření aktivit o zřízení Muzea venkova. Tyto záměry mohou přinést nové pracovní příležitosti do regionu [9].

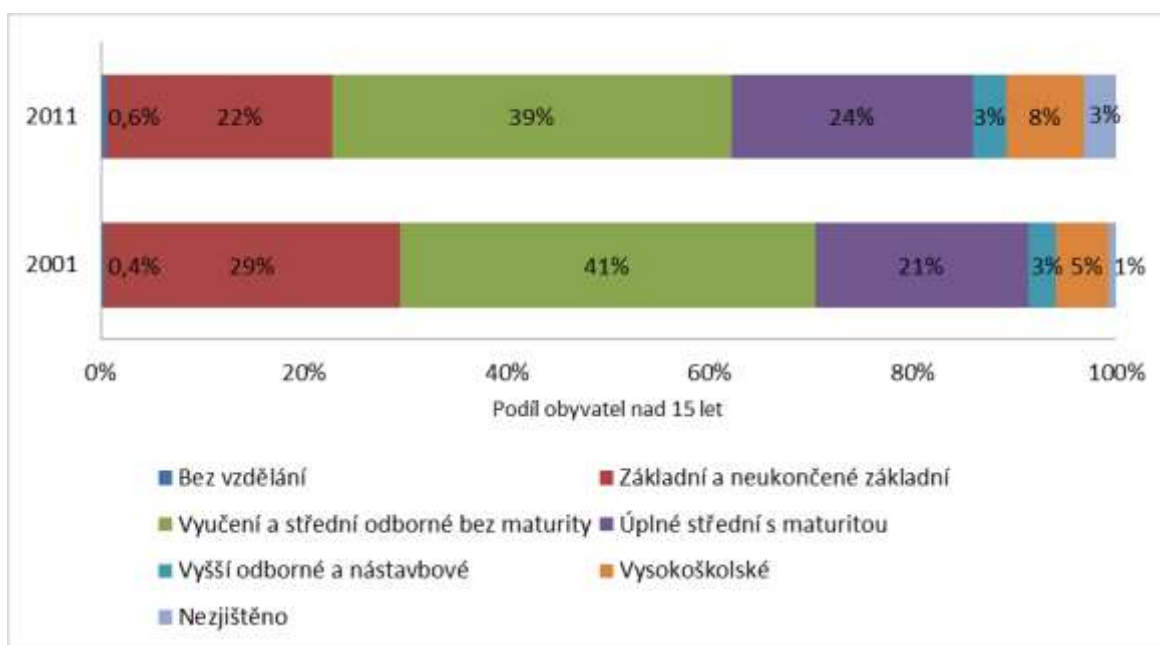
Podobným příkladem je obec Valeč – na jejím území v roce 2014 proběhla zásadní investice významným hrotovickým podnikatelem – stavební firmou VALA, kdy proběhla **kompletní rekonstrukce zámku** a jeho okolí a vzniklo wellness, kongresové a kulturní centrum s nadregionálním významem a tato investice měla zásadní pozitivní dopad na místní zaměstnanost a atraktivitu obce a jejího okolí [9].

Dalším typem území, která mají rozvojový potenciál, jsou rekreační a **památkové zóny a další turisticky zajímavá místa**. Na tyto oblasti i konkrétní atraktivitu je území MAS poměrně **bohaté** – viz jejich specifikace v příloze 11 této strategie.

## Lidský potenciál a nositelé rozvoje

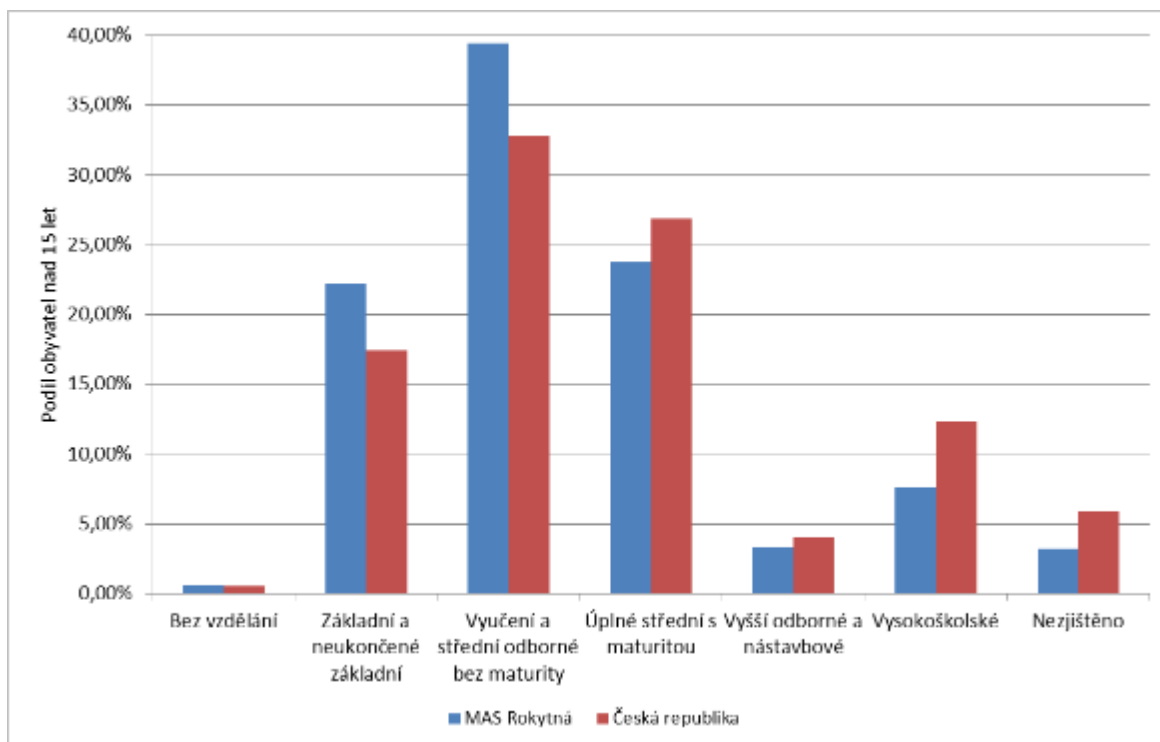
Výchozím ukazatelem pro posouzení lidského potenciálu území je analýza **vzdělanosti obyvatelstva** na území MAS a jejího vývoje v čase. V následujícím grafu je zobrazeno srovnání vzdělanostní struktury obyvatelstva obcí MAS v letech 2001 a 2011. Ze srovnání je patrné **rychlé zlepšování vzdělanostní struktury** za uplynulou dekádu. O celých 6 % ubylo osob pouze se základním vzděláním, o 3 % se zvýšil podíl vzdělání úplné střední s maturitou a také o 3 % podíl vysokoškoláků. Je přitom pravděpodobné, že uvedený pozitivní trend bude pokračovat i v dalším období.

Z porovnání s údaji za ČR jako celek však vyplývá, že území MAS Rokytná má vzdělanostní strukturu **mnohem horší**, než je celorepublikový průměr. Je to způsobeno **venkovskou povahou regionu** a jeho **odlehlou polohou** od velkých krajských měst, do kterých a kolem kterých se v ČR soustředí vzdělanější obyvatelstvo. Ze srovnání vyplývá, že území MAS má o 3,2 % méně středoškoláků s maturitou a dokonce o 4,8 % méně vysokoškoláků.



Graf 65: Srovnání vzdělanostní struktury obyvatelstva staršího 15 let Mikroregionu MAS Rokytná v letech 2001 a 2011 (roky sčítání lidu, domů a bytů). Zdroj: [11 a 12].





Graf 66: Srovnání vzdělanostní struktury obyvatelstva staršího 15 let Mikroregionu MAS Rokytná a ČR v roce 2011 (poslední rok sčítání lidu, domů a bytů). Zdroj: [12].

**Územní rozměr viz kartogramy v příloze 7: Index vzdělanosti** – V celorepublikovém kontextu leží MAS v oblasti se spíše **nízkou vzdělaností obyvatelstva**, která se nachází na velké části území jihozápadní Moravy. Z hlediska území MAS je nejlepší situace ve čtyřech obcích – Moravské Budějovice, Lipník, Valeč a Dukovany. Relativně nízká vzdělanost obyvatelstva je naopak v menších obcích v **okolí Moravských Budějovic** a v jižní části území mezi Jaroměřicemi nad Rokytnou a Hrotovicemi.

### **Nositelé místního rozvoje**

V území existují subjekty a komunity, které se přímo nebo synergicky významně podílejí na rozvoji regionu.

### **Obce, sdružení obcí**

Na rozvoji území se velkou měrou podílí místní správa (zastupitelstvo a další orgány obcí a měst). Projekty měst a obcí, např. z oblasti technické infrastruktury, služeb pro obyvatele a návštěvníky, vytváření zázemí pro investory (...) mají největší dopad na území a naplňují rozvojové strategie a akční a komunitní plány. Čtyřleté volební období samospráv není z hlediska trvale udržitelného rozvoje dlouhá doba, proto je potřeba koncepce.

Ze tří měst v území je nejznámější, díky baroknímu zámeckému areálu, město **Jaroměřice nad Rokytnou**. V zámeckém parku každoročně probíhá Festival Petra Dvorského. Ve městě ve skromnosti žil a učil básník, představitel symbolismu Otokar Březina. Město v letošním roce realizuje s podporou

ROP Jihovýchod projekt Zkvalitnění přístupu k památkám - úpravu přístupových cest a související infrastruktury (chodníky, parkoviště, veřejná prostranství).

Město **Hrotovice** v loňském roce dokončilo projekt Novostavba domu pro chráněné bydlení, čímž rozšířilo nabídku sociálních služeb pro osoby s lehčím stupněm mentálního a kombinovaného postižení. Dům byl vybudován s podporou ROP Jihovýchod na místě zdemolovaného brownfieldu.

Město **Moravské Budějovice** provedlo s podporou OPŽP modernizaci obvodového pláště (zateplení budovy, výměna oken) u dvou základních škol a Léčebny dlouhodobě nemocných. Z vlastních zdrojů provedlo rekonstrukci náměstí ČSA.

Investice se však netýkají jen měst, i malé obce se mohou „naučit“ rozvoji. Obec **Lukov u Moravských Budějovic** v současné době dokončuje rekonstrukci farní budovy, vznikne prostor pro setkávání a volnočasové aktivity obyvatel a spolků (podpora z Programu rozvoje venkova ČR, opatření III.2.2 Ochrana a rozvoj kulturního dědictví venkova, zpracování projektové žádosti ve spolupráci s kanceláří MAS). Dále zde bude umístěna stálá expozice zdejšího rodáka P. Jana Buly, kněze, který byl jednou z obětí justičních vražd komunistického režimu spáchaných v tzv. babickém procesu. V centru obce vznikla klidová zóna, kde přírodní prvky zahradní architektury využívají děti ke hrám a senioři k odpočinku (podpořeno z PRV prostřednictvím MAS). Místo k „zastavení se“ turistů i místních bude upraveno v extravilánu obce u studánky Belka (podpora z PRV, opatření IV.2.1 Realizace projektů spolupráce). Projektem byla vytvořena síť základních škol, která pečuje o malé vodní zdroje.

**Podnikatelé** mají zásadní vliv na ekonomickou výkonnost a konkurenceschopnost území, jsou nositeli ekonomického rozvoje venkova. Nepřináší jen nová pracovní místa a zvýšení životní úrovně obyvatel, ale také zdroje pro sociální oblast.

**Větší podniky** v území se zabývají kovovýrobou (BAST s.r.o., KPS Metal a.s., FERRUM s.r.o.), výrobou průmyslových plastových výrobků (ISOBAST s.r.o.) a obalů (Litobal s.r.o.). Jejich výrobky putují na domácí i zahraniční trhy. Z hlediska soběstačnosti regionu a poptávky po místní produkci a po výrobcích regionálních značek nelze zapomenout na potravinářský průmysl (AKCIOVÝ PIVOVAR DALEŠICE, a.s., Jaroměřická mlékárna, a.s.). Stavební firmy realizují investiční záměry (V-STAV A, spol. s r.o.). Podnikatelé se snaží podporovat region formou sponzoringu místních sportovních, kulturních a společenských akcí (Festival Václava Hudečka v Moravských Budějovicích nebo Festival Petra Dvorského v Jaroměřicích nad Rokytnou) nebo přímou podporou neziskových organizací – společenská odpovědnost firem.

Významným aktérem v území je bezesporu **Jaderná elektrárna Dukovany**, která se nachází mezi obcemi Dukovany, Slavětice a Rouchovany. Pokrývá přibližně 20 % spotřeby elektřiny v ČR. Ročně vyrobí více než 14 mld. kWh, což by stačilo k pokrytí spotřeby všech domácností v ČR. Za třicet let provozu se dukovanská jaderná elektrárna se svým okolím srostla a stala se plnohodnotným partnerem ve všech oblastech života. Prodělala v tomto směru pozoruhodný vývoj. Z počátečního vlažného a odměřeného vztahu se stalo pevné soužití. Dá se říct, že řada místních lidí si život bez elektrárny už nedokáže představit. Prodloužení životnosti a výstavbu nových bloků podporují nejen regionální politici, ale i místní obyvatelé. Do značné míry je to dáno vysokou nezaměstnaností. Samotná elektrárna zaměstnává přes 1000 lidí. Na elektrárnu jsou ale vázány služby a dodavatelské firmy, které zaměstnávají další stovky lidí. Svůj vliv také sehrála vstřícnost a štedrost elektrárny jako podporovatele mnoha různých aktivit v regionu. Díky elektrárně a Nadaci ČEZ jdou ročně

miliony korun na opravy památek, výsadbu stromů, nákup pomůcek pro hendikepované, jsou podporovány neziskové organizace, nemocnice, charita. Většina nejvíce podporovaných obcí se nachází v dvacetikilometrovém pásmu a je soustředěna do sdružení Energoregion 2020.

### **Zemědělská družstva (ZD Dešov, ZD Hrotovice)**

Jedná se o významné místní zaměstnavatele. Obě družstva vyrábí produkty rostlinné i živočišné výroby, provozují bioplynovou stanici a investovaly do zemědělské techniky, stájí i skladových prostor pro komodity.

Podílí se výrazným způsobem na společenském životě venkova a tvorbě krajiny. Při realizaci rozvojových projektů dochází k multiplikaci – ekonomický přínos se projeví i v životě obce a má vliv na životní prostředí. Nejdůležitější v zemědělství není produkt, ale udržení schopnosti produkovat – rovnováha mezi intenzivním a extenzivním způsobem hospodaření.

Ve vedení družstev jsou místní členové představenstva, členové jsou také převážně místní obyvatelé. Dochází k propojení manažerských dovedností a laických znalostí prostředí a vztahů na lokální úrovni. ZD Dešov je zakládajícím členem MAS, ZD Hrotovice je členem od r. 2012, kdy došlo v rámci šíření působnosti metody Leader k rozšíření území MAS na dvojnásobek, posuzováno rozlohou i počtem obyvatel.

### **Soukromě hospodařící zemědělci a rodinné farmy**

Ve sledovaném území žije řada soukromě hospodařících zemědělců, kteří se po r. 1990 rozhodli navázat na přerušenu rodinnou tradici a převzít zpět v rámci restitucí majetek předků. Ze zdevastovaného statku v Ratibořicích vytvořil nový majitel známou kozí farmu Dvůr Ratibořice, který se specializuje na produkci a prodej kozích výrobků, převážně v biokvalitě. BIOFARMA DoRa s.r.o., získala ocenění farma r. 2008, výrobky byly oceněny v soutěži o nejlepší biopotravinu. K pořádání exkurzí na farmě slouží nové agrocentrum. Agroturistické centrum bylo postaveno na základě projektu „Přestavba a vybavení hospodářských objektů pro agroturistiku“ s podporou operačního programu Rozvoj venkova a multifunkčního zemědělství. Soukromě hospodařící zemědělci a rodinné farmy s prodejem „ze dvora“ vytváří identitu tradičního venkovského prostředí.

### **Neziskové organizace**

Rozvoj venkova však neznamená jen zlepšování jeho ekonomické situace. Ke spokojenému životu patří i mimopracovní vztahy a seberealizace. Téměř v každé obci působí sbor dobrovolných hasičů a sportovní oddíl, myslivecké sdružení (právní subjektivita). K dalším činným NNO patří Junák-svaz skautů a skautek ČR, mateřská a rodinná centra, umělecké spolky (divadelní, pěvecké), chovatelé, rybáři, klub žen nebo seniorů a další zájmová sdružení. Tyto organizace se věnují své zájmové činnosti, práci s mládeží, podílí se také na místním kulturním a společenském životě (soutěže, dětské dny, poutě, posvícení, plesy...). Přínosem pro rozvoj venkova je, kromě nabídky volnočasových aktivit a komunitní práce, také např. brigádnická činnost neziskových organizací. Dobře fungující organizace

mohou počítat s podporou obce. V sociální oblasti a v oblasti práce s mládeží působí profesionální neziskové organizace (Střed o.s.).

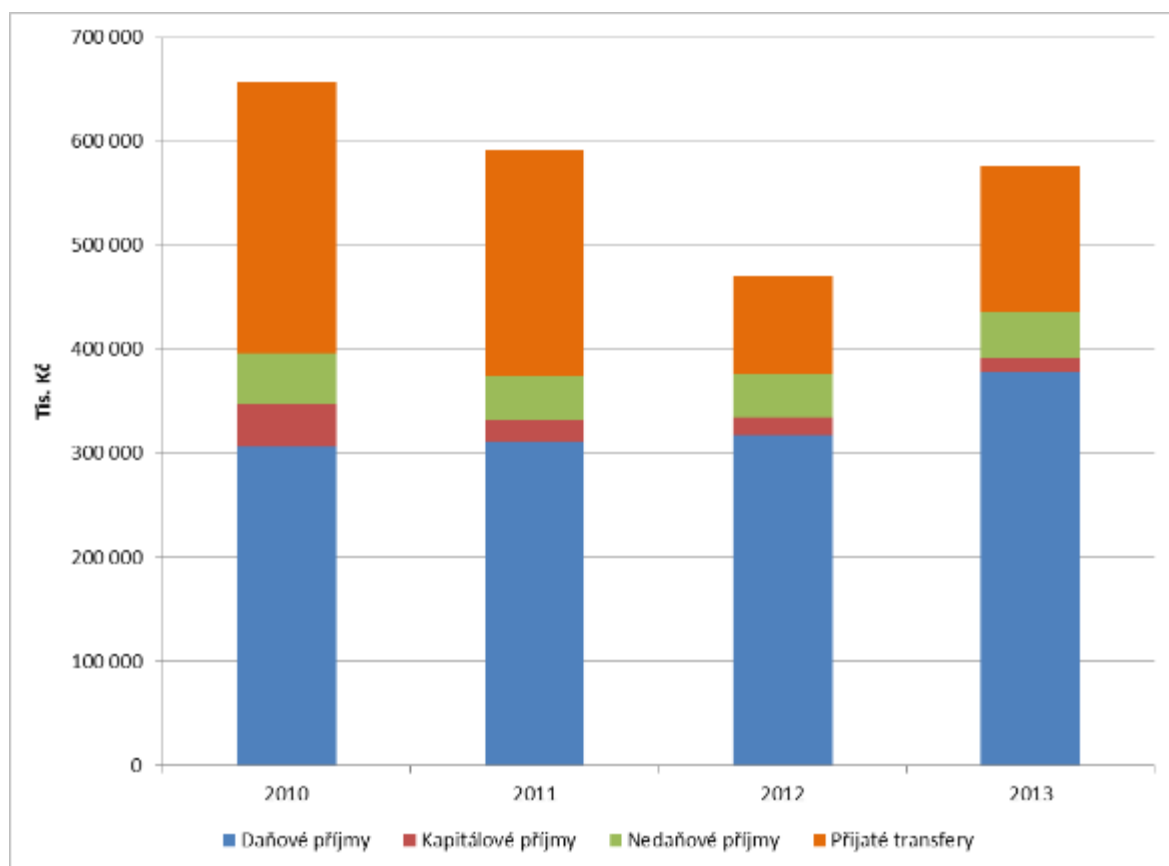
### Jednotlivci

Na rozvoji území se podílí také místní aktivní lidé s různým druhem znalostí a zájmů. Jedná se o starousedlíky a přistěhovalce, kteří většinou preferují ekonomický rozvoj a chalupáře, kteří obvykle kladou důraz na ochranu krajiny a ekologii. MAS sdružuje i aktivní jednotlivce, protože znalosti a zájem jsou a budou jednou z konkurenčních výhod pro rozvoj venkova.

(zdroj: www stránky uvedených subjektů, Třebíčský deník, materiály MAS)

### Finanční zdroje území

Naplňování rozvojových potřeb území může být financováno z **vnějších zdrojů** (např. dotace z evropských fondů) nebo z **vnitřních zdrojů území**. V praxi jde často o kombinaci obou typů financování, přičemž vlastní zdroje tvoří doplněk zdrojů vnějších. Z důvodu dostupnosti dat do úrovně MAS a z důvodu příslušnosti velké části rozvojové agendy do působnosti obcí se tato kapitola zaměřuje především na stav finančního hospodaření obcí na území MAS.

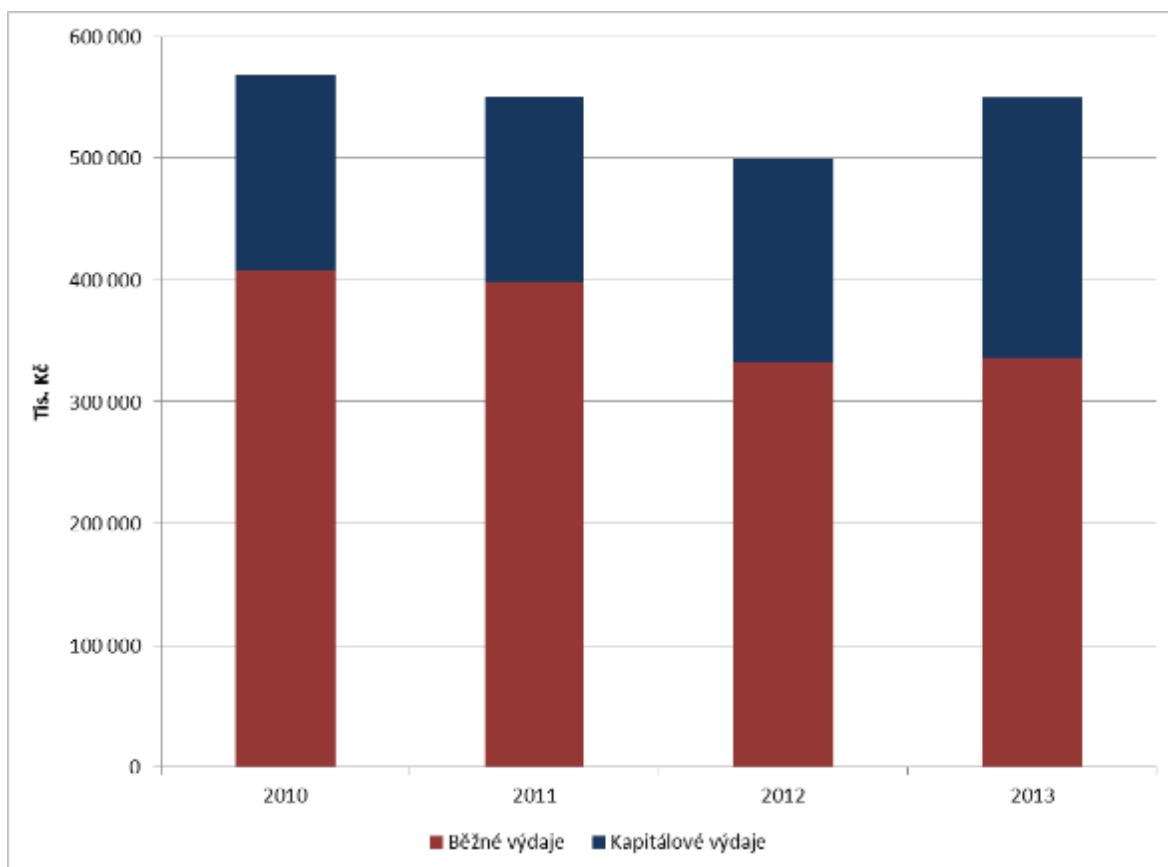


Graf 67: Výše a typy příjmů obcí na území MAS Rokytná v letech 2010 – 2013. Zdroj: [24].

Ve výše uvedeném grafu je znázorněna výše jednotlivých typů příjmů obcí na území MAS Rokytná v letech 2010 – 2013. Z obrázku vyplývá, že téměř ve všech sledovaných letech tvoří většinu příjmů

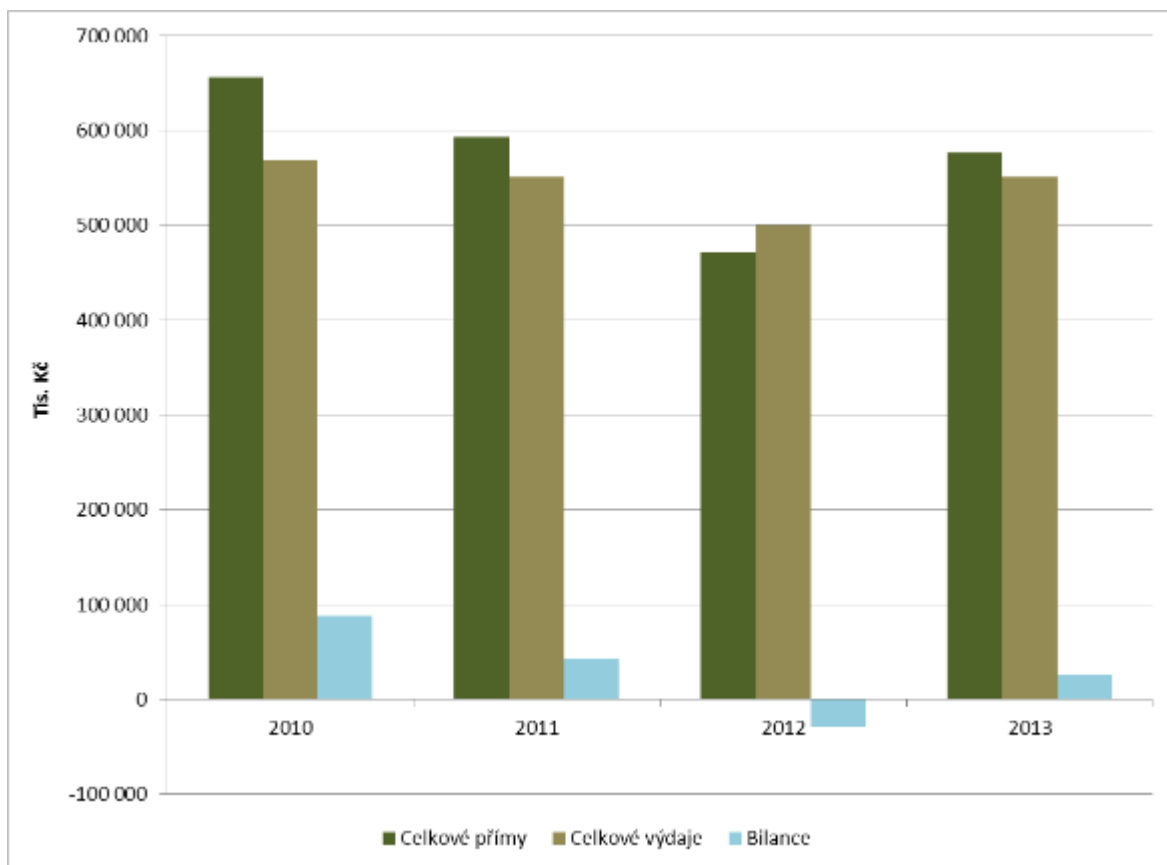
obcí **daňové příjmy**. Druhým nejdůležitějším zdrojem příjmů jsou **transfery**, zatímco kapitálové a nedaňové příjmy mají v rozpočtech obcí relativně malý význam. Z hlediska dynamiky vývoje příjmů byl **nejslabším rokem rok 2012**, přičemž v roce 2013 došlo k opětvnému mírnému nárůstu celkových příjmů obcí přibližně na úroveň roku 2010 (tj. cca 580 mil. Kč za všech 49 obcí MAS).

Na následujícím obrázku je znázorněn vývoj výdajů obcí na území MAS Rokytná mezi roky 2010 a 2013. Z obrázku je patrné, **kapitálové výdaje** tvoří většinou cca **¼ výdajů** obcí. Zbytek připadá na výdaje běžné. Absolutní výše výdajů obcí MAS přibližně odpovídá výše popsanému vývoji jejich příjmů.



Graf 68: Výše a typy výdajů obcí na území MAS Rokytná v letech 2010 – 2013. Zdroj: [24].

V níže uvedeném grafu je znázorněna bilance celkových příjmů a výdajů obcí na území MAS v uvedeném čtyřletém období 2010 – 2013. Z grafu je patrné, že ve 3 ze 4 sledovaných let zaznamenaly obce na území MAS jako celku **pozitivní rozdíl mezi příjmy a výdaji**. Výjimkou byl rok 2012, kdy výdaje převýšily příjmy o 29 mil. Kč. Celkové saldo za zkoumané období je však **kladné a to ve výši 127 mil. Kč**.



Graf 69: Celkové příjmy a celkové výdaje obcí na území MAS Rokytná v letech 2010 – 2013. Zdroj: [24].

Schopnost obcí na území MAS financovat vlastní rozvoj lze dokumentovat také údaji o **spolufinancování projektů financovaných z dotací**. Finančně nejvýznamnějším operačním programem pro velkou část obcí v ČR obce byl v programovacím období 2007 - 2013 Operační program Životní prostředí. Za uvedené období obce MAS Rokytná realizovaly projekty z tohoto programu v celkové hodnotě 862 mil. Kč. Z toho **kofinancování ze strany obcí činilo cca 283 mil. Kč**, tedy 33 %. Tato částka znamená spolufinancování **v průměrné roční výši cca 50 mil. Kč** <sup>[25]</sup>.

Územní rozměr viz kartogramy v příloze 7: Příjem po konsolidaci na jednoho obyvatele – Kartogram zobrazuje rozdíly v příjmech na obyvatele mezi jednotlivými obcemi MAS za sledované období.

## 2.4. Financování identifikovaných problémů a potřeb z ESI fondů

Hlavní rozvojové potřeby území MAS Rokytná vyplynuly z předchozích kapitol analytické části. Rozvojové problémy a z nich plynoucí potřeby regionu lze rozdělit do sedmi hlavních **problémových okruhů/prioritních oblastí**: Infrastruktura a inženýrské sítě, Komunikace, Budovy a veřejná prostranství, Zaměstnanost a ekonomika, Venkovská krajina, Veřejné služby, Volnočasové aktivity a cestovní ruch.

U jednotlivých prioritních oblastí jsou uvedeny **příklady hlavních rozvojových potřeb**:

### Infrastruktura a inženýrské sítě

Zlepšování infrastruktury pro čištění odpadních vod a zásobování pitnou vodou, podpora technologií a infrastruktury pro zajištění veřejných služeb, příprava vhodných ploch pro bydlení a podnikání.

#### 2.4.1.1. Zdroje z ESI fondů na řešení identifikovaných problémů a potřeb:

- **Voda čistá a dostupná - Infrastruktura pro odpadní vody a vodovody**

kanalizace, ČOV, vodovody

**OPŽP**, Prioritní osa 1: Investice do vodního hospodářství s cílem plnit požadavky acquis Unie v oblasti životního prostředí a řešením potřeb investice, které podle zjištění členských států přesahují rámec těchto požadavků

SC 1.1: Snížit množství vypouštěného znečištění do povrchových i podzemních vod z komunálních zdrojů a zajistit dodávky pitné vody v odpovídající jakosti a množství,

SC 1.2: Snížit vnos znečišťujících látek z průmyslu a zemědělství do povrchových a podzemních vod

- **Technologie pro moderní a efektivní veřejné služby**

energeticky úsporná veřejná osvětlení, veřejný rozhlas, kamerové systémy

**IROP**, Prioritní osa 2: Zkvalitnění veřejných služeb a podmínek života pro obyvatele regionů

SC 2.1: Zvýšení kvality a dostupnosti služeb vedoucích k sociální inkluzi

- **Vhodné plochy pro bydlení a podnikání**

zasíťování pozemků pro bydlení a pro podnikání, revitalizace brownfields



#### **2.4.1.2.      *Financování z ESI fondů v rámci integrovaného nástroje (vazba na Akční plán):***

### **Voda čistá a dostupná - Infrastruktura pro odpadní vody a vodovody**

#### **Technologie pro moderní a efektivní veřejné služby**

Opatření 1.2.2.A. Investice do akceschopnosti složek IZS

- Alokace: 1.000,00 tis. Kč
- Zvýšení schopností klíčových složek IZS adekvátně reagovat na rizika a katastrofy na území MAS
- Posílení vybavení základních složek IZS technikou a věcnými prostředky v definovaných v exponovaných územích s důrazem na přizpůsobení se změnám klimatu a novým rizikům (sucho; orkány a větrné smrště; sněhové srážky, masivní námrazy; havárie nebezpečných látek); zajištění adekvátní odolnosti s důrazem na přizpůsobení se změnám klimatu a novým rizikům
- Obce, které zřizují jednotky požární ochrany (§ 29 zákona č. 133/1985 Sb., o požární ochraně) – jednotky sboru dobrovolných hasičů kategorie II a III (podle přílohy zákona o požární ochraně)

#### **Komunikace**

Modernizace rychlostní komunikace č. I/38, investice do silnic, chodníků, infrastruktury pro veřejnou a nemotorovou dopravu.

#### **2.4.1.3.      *Zdroje z ESI fondů na řešení identifikovaných problémů a potřeb:***

- **Rychlostní komunikace "Císařská cesta II/38"**

Rychlostní komunikace HATĚ – ZN – MB - JI

**IROP**, Prioritní osa 1: Konkurenceschopné, dostupné a bezpečné regiony

SC 1.1: Zvýšení regionální mobility prostřednictvím modernizace a rozvoje sítí regionální silniční infrastruktury navazující na síť TEN-T

- **Kvalitní silniční komunikace**

silniční komunikace III a IV třídy - místní komunikace, silniční povrchy

**IROP**, Prioritní osa 1: Konkurenceschopné, dostupné a bezpečné regiony

SC 1.1: Zvýšení regionální mobility prostřednictvím modernizace a rozvoje sítí regionální silniční infrastruktury navazující na síť TEN-T

- **Bezpečné komunikace a kvalitní chodníky**

dopravní značení (bílé pruhy, značky, přechody), zpomalovací ostrůvky, instalace měřičů rychlosti, osvětlené přechody, výstavba a rekonstrukce chodníků

**IROP**, Prioritní osa 1: Konkurenceschopné, dostupné a bezpečné regiony

SC 1.1: Zvýšení regionální mobility prostřednictvím modernizace a rozvoje sítí regionální silniční infrastruktury navazující na síť TEN-T

- **Infrastruktura pro nemotorovou dopravu - propojení sídel v regionu**

cyklostezky, cyklotrasy, koňské stezky, cykloodpočívky, úvaziště pro koně

**IROP**, Prioritní osa 1: Konkurenceschopné, dostupné a bezpečné regiony

SC 1.2: Zvýšení podílu udržitelných forem dopavy

#### **2.4.1.4.      *Financování z ESI fondů v rámci integrovaného nástroje (vazba na Akční plán):***

##### **Rychlostní komunikace "Císařská cesta II/38"**

##### **Kvalitní silniční komunikace**

##### **Bezpečné komunikace a kvalitní chodníky**

##### **Infrastruktura pro nemotorovou dopravu - propojení sídel v regionu**

Opatření 2.4.1.A. Podpora udržitelnosti nemotorové a veřejné dopavy

- Alokace: 19 500,00 tis. Kč
- Zlepšení podmínek pro rozvoj udržitelné dopavy v regionu MAS – podpora nemotorové a hromadné dopavy, zvyšování bezpečnosti a eliminace negativních jevů souvisejících s dopravou
- Výstavba a modernizace přestupních terminálů pro veřejnou dopravu; zvyšování bezpečnosti železniční, silniční, cyklistické a pěší dopavy; výstavba a rekonstrukce cyklostezek a cyklotras vč. doprovodné infrastruktury; nákup nízko-emisních a bez-emisních vozidel pro veřejnou hromadnou dopravu vč. doprovodné infrastruktury; zavádění a modernizace informačních, řídicích, platebních apod. systémů pro veřejnou dopravu (telematika)
- Obce, města a jimi zřizované organizace; podnikatelské subjekty; neziskové organizace

##### **Budovy a veřejná prostranství**

Snižování energetické náročnosti budov, podpora zázemí pro občanskou vybavenost, spolkovou činnost a volný čas, revitalizace památek a veřejných prostranství.

#### **2.4.1.5.      *Zdroje z ESI fondů na řešení identifikovaných problémů a potřeb:***

- **Snižování energetické náročnosti budov**
  - **Snižování energetické náročnosti veřejných budov**  
zateplování, ekologické včetně alternativních zdroje vytápění, solární systémy budov

**OPŽP**, Prioritní osa 5: Energetické úspory - podpora energetické účinnosti, inteligentních systémů hospodaření s energií a využívání energie z obnovitelných zdrojů ve veřejných infrastrukturách, mimo jiné ve veřejných budovách a oblasti bydlení

SC 5.1: Snížit energetickou náročnost veřejných budov a zvýšit využití obnovitelných zdrojů energie

- **Snížování energetické náročnosti budov občanů**  
zateplování, ekologické včetně alternativních zdroje vytápění, solární systémy budov

**IROP**, Prioritní osa 2: Zkvalitnění veřejných služeb a podmínek života pro obyvatele regionů

SC 2.5: Snížení energetické náročnosti v sektoru bydlení

**OPŽP**, Prioritní osa 2: Zlepšování kvality ovzduší v lidských sídlech - Přijímání opatření ke zlepšování městského prostředí, revitalizaci měst, regeneraci a dekontaminaci dříve zastavěných území (brownfields včetně bývalých vojenských oblastí), snížení znečištění ovzduší a podpora opatření ke snížení hluku

SC 2.1: Snížit emise z lokálního vytápění domácností podílejících se na explozi obyvatelstva nadlimitním koncentracím znečišťujících látek,

SC 2.2: Snížit emise stacionárních zdrojů podílejících se na explozi obyvatelstva nadlimitním koncentracím znečišťujících látek

- **Zkvalitnění budov pro občanskou vybavenost a spolkovou činnost a infrastruktura pro volný čas**  
rekonstrukce KD, sokolovny, hasičské zbrojnice, víceúčelová hřiště, hřiště u škol, veřejná sportoviště, odpočinkové klidové zóny pro matky s dětmi či seniory, dětská hřiště
- **Revitalizace kulturních památek včetně památek místního významu**  
kaple, boží muka, kříže, kostely, hřbitovní infrastruktura

**IROP**, Prioritní osa 3: Dobrá správa území a zefektivnění veřejných institucí

SC 3.1: Zefektivnění prezentace, posílení ochrany a rozvoje kulturního a přírodního dědictví

- **Funkční veřejná prostranství**  
mobiliář, veřejná zeleň, autobusové zastávky, lavičky, vývěsky, odpadkové koše, kolostavy

**OPŽP**, Prioritní osa 4: Ochrana a péče o přírodu a krajinu - Ochrana a obnova biologické rozmanitosti a půdy a podpora ekosystémových služeb, a to i prostřednictvím sítě NATURA 2000 a ekologických infrastruktur

SC: 4.4: Zlepšit kvalitu prostředí v sídlech

#### **2.4.1.6.      *Financování z ESI fondů v rámci integrovaného nástroje (vazba na Akční plán):***

- **Snižování energetické náročnosti budov**
  - **Snižování energetické náročnosti veřejných budov**
  - **Snižování energetické náročnosti budov občanů**
- **Zkvalitnění budov pro občanskou vybavenost a spolkovou činnost a infrastruktura pro volný čas**

#### **Revitalizace kulturních památek včetně památek místního významu**

Opatření 3.4.1.A. Investice do revitalizace hmotných památek

- Alokace: 2 000,00 tis. Kč
- Ochrana klíčových objektů a prvků kulturního a přírodního dědictví na území MAS; další rozvoj těchto prvků a objektů vč. zlepšování jejich prezentace
- Revitalizace souboru vybraných památek; podpora zpřístupnění památek; podpora zefektivnění ochrany a využívání sbírkových a knihovnických fondů a jejich zpřístupnění
- Obce a města; neziskové organizace; podnikatelské subjekty

#### **Funkční veřejná prostranství**

### **Zaměstnanost a ekonomika**

Zvyšování kvalifikace, vytváření pracovních míst, podpora podnikatelů, podpora cestovního ruchu, podpora zaměstnanosti v NNO a sociálních podnicích, podpora zemědělců a lesníků.

#### **2.4.1.7.      *Zdroje z ESI fondů na řešení identifikovaných problémů a potřeb:***

- **Zvyšování kvalifikace zaměstnanců a uchazečů o zaměstnání**

**IROP**, Prioritní osa 2: Zkvalitnění veřejných služeb a podmínek života pro obyvatele

SC 2.4: Zvýšení kvality a dostupnosti infrastruktury pro vzdělávání a celoživotní učení

**OP Zaměstnanost**, Prioritní osa: Komunitně vedené strategie místního rozvoje

SC 2: Podpora spolupráce aktérů na místní úrovni při řešení lokální nezaměstnanosti - zjišťování potřeb lokálních zaměstnavatelů,

SC 4: vzdělávání venkovského obyvatelstva v oblastech relevantních pro zvýšení lokální zaměstnanosti a poradenství pro získání zaměstnání

- **Podpora zaměstnanosti a vzniku pracovních míst**

**IROP**, Prioritní osa 2: Zkvalitnění veřejných služeb a podmínek života pro obyvatele regionů

SC 2.2: Vznik nových a rozvoj existujících podnikatelských aktivit v oblasti sociálního podnikání

**OP zaměstnanost**, Prioritní osa: Komunitně vedené strategie rozvoje

SC 1: Podpora vytváření nových pracovních míst na lokální úrovni,

SC 2: Podpora spolupráce aktérů na místní úrovni při řešení lokální nezaměstnanosti - zjišťování potřeb lokálních zaměstnavatelů,

SC 3: Podpora a vytváření podmínek pro vznik a rozvoj komunálních sociálních podniků

- **Rozvoj podnikání v regionu**

- **Podpora malého a středního podnikání**

**IROP**, Prioritní osa 2: Zkvalitnění veřejných služeb a podmínek života pro obyvatele regionů

SC 2.2: Vznik nových a rozvoj existujících podnikatelských aktivit v oblasti sociálního podnikání

**OPIK**, Prioritní osa: Rozvoj podnikání a konkurenceschopnosti malých a středních podniků

SC 1: Zvýšit počet nových podnikatelských záměrů začínajících a rozvojových podniků

**PRV**, Prioritní osa 1: Investice do nezemědělských činností

SC 1.2: Investice do nezemědělských činností

- **Podpora podnikatelských aktivit v cestovním ruchu**

**PRV**, Prioritní osa 1: Investice do nezemědělských činností

SC 1.1: Podpora cestovního ruchu (pouze pro zemědělce),

SC 1.2: Investice do nezemědělských činností

- **Podpora zaměstnanosti v sektoru NNO a podpora sociálních podniků**

**IROP**, Prioritní osa 2: Zkvalitnění veřejných služeb a podmínek života pro obyvatele regionů

SC 2.2: Vznik nových a rozvoj existujících podnikatelských aktivit v oblasti sociálního podnikání

**OP zaměstnanost**, Prioritní osa: Komunitně vedené strategie rozvoje

SC 2: Podpora spolupráce aktérů na místní úrovni při řešení lokální nezaměstnanosti - zjišťování potřeb lokálních zaměstnavatelů,

SC 3: Podpora a vytváření podmínek pro vznik a rozvoj komunálních sociálních podniků

- **Podpora rozvoje zemědělských, lesnických a potravinářských činností**

**PRV**, Prioritní osa 3: Investice do hmotného majetku

SC 3.1: Investice do zemědělských podniků

SC 3.2: Zpracování a uvádění na trh zemědělských produktů

**PRV**, Prioritní osa 7: Investice do lesů

SC 7.1: Lesnická infrastruktura,

SC 7.2: Technika a technologie pro lesní hospodářství,

SC 7.3: Stroje, technologie a zařízení pro lesní školkařskou činnost,

SC 7.4: Technické vybavení dřevozpracujících provozoven

#### **2.4.1.8.      *Financování z ESI fondů v rámci integrovaného nástroje (vazba na Akční plán):***

- **Zvyšování kvalifikace zaměstnanců a uchazečů o zaměstnání**

Opatření 4.2.1. Veřejná podpora podmínek pro nárůst zaměstnanosti

- Alokace: 5 220,80 tis. Kč
- Cílem opatření je zvýšit pracovní uplatnitelnost osob ohrožených sociálním vyloučením nebo osob sociálně vyloučených na trhu práce
- Zvyšování uplatnitelnosti osob ohrožených sociálním vyloučením nebo osob sociálně vyloučených ve společnosti a na trhu práce, Bilanční a pracovní diagnostika, ergo diagnostika, Rekvalifikace a další profesní vzdělávání, Zprostředkování zaměstnání, Podpora spolupráce lokálních partnerů na trhu práce, Podpora vytváření nových pracovních míst, Podpora umístění na uvolněná pracovní místa, Podpora flexibilních forem zaměstnání, Prostupné zaměstnávání, Podpora zahájení podnikatelské činnosti, Doprovodná opatření, Realizace nových či inovativních nástrojů aktivní politiky zaměstnanosti
- Typy příjemců mohou být ve výzvě specifikovány dle jednotlivých aktivit.: Poskytovatelé sociálních služeb registrovaní dle zákona č. 108/2006 Sb., o sociálních službách, Nestátní neziskové organizace, Obce dle zákona č. 128/2000 Sb., o obcích, Organizace zřizované obcemi působící v sociální oblasti, Dobrovolné svazky obcí, MAS, Vzdělávací a poradenské instituce, Školy a školská zařízení, Obchodní korporace (veřejná obchodní společnost, komanditní společnost, společnost s ručením omezeným, akciová společnost, evropská společnost, evropské hospodářské zájmové sdružení, družstva - družstvo, sociální družstvo, evropská družstevní společnost), OSVČ, Sociální podniky (v případě sociálního podnikání nejsou oprávněnými žadateli NNO; je-li jedním ze zřizovatelů obec, její celkový vlastnický podíl v podniku musí být menší než 50%; je-li zřizovatelem více obcí, vlastnický podíl každé z těchto obcí musí být menší než 50 %)

- **Podpora zaměstnanosti a vzniku pracovních míst**

Opatření 4.2.2.A. Podpora pro-rodinných opatření

- Alokace: 1 957,80 tis. Kč
- Cílem opatření je vytvořit dostatek možností a kapacit pro hlídání dětí a péče o ně a to za účelem snazšího pracovního zapojení jejich rodičů na trh práce.
- Podpora zařízení, která doplní chybějící kapacitu stávajících institucionálních forem zařízení (typu školní družiny, kluby), s možností podpory příměstských táborů v době školních prázdnin, Podpora dětských skupin pro podniky i veřejnost, Individuální péče o děti, Cílové osoby: zejména ženy ohrožené na trhu práce, rodiče s malými dětmi, osoby pečující o jiné závislé osoby

- Typy příjemců mohou být ve výzvě specifikováni dle jednotlivých aktivit.: Poskytovatelé sociálních služeb registrovaní dle zákona č. 108/2006 Sb., o sociálních službách, Nestátní neziskové organizace, Obce dle zákona č. 128/2000 Sb., o obcích, Organizace zřizované obcemi působící v sociální oblasti, Dobrovolné svazky obcí, MAS, Vzdělávací a poradenské instituce, Školy a školská zařízení, Obchodní korporace (veřejná obchodní společnost, komanditní společnost, společnost s ručením omezeným, akciová společnost, evropská společnost, evropské hospodářské zájmové sdružení, družstva - družstvo, sociální družstvo, evropská družstevní společnost), OSVČ, Sociální podniky (v případě sociálního podnikání nejsou oprávněnými žadateli NNO; je-li jedním ze zřizovatelů obec, její celkový vlastnický podíl v podniku musí být menší než 50%; je-li zřizovatelem více obcí, vlastnický podíl každé z těchto obcí musí být menší než 50 %)

- **Rozvoj podnikání v regionu**

Opatření 4.3.1.A. Zvyšování konkurenceschopnosti nezemědělských podnikatelů

- Alokace: 20.000,- tis. Kč
- Podpora v rámci tohoto článku zahrnuje investice na založení a rozvoj nezemědělských činností. Podpora přispívá k sociálnímu začleňování, snižování chudoby a k hospodářskému rozvoji ve venkovských oblastech. Usnadňuje diverzifikaci, vytváření malých podniků a tvorbu pracovních míst
- Podporovány budou investice do vybraných nezemědělských činností dle Klasifikace ekonomických činností (CZ-NACE)4: C (Zpracovatelský průmysl s výjimkou činností v odvětví oceli, v uhelném průmyslu, v odvětví stavby lodí, v odvětví výroby syntetických vláken dle čl. 13 písm. a) NK (EU) č. 651/2014, a dále s výjimkou tříd 12.00 Výroba tabákových výrobků a 25.40 Výroba zbraní a střeliva), F (Stavebnictví s výjimkou skupiny 41.1 Developerská činnost), G (Velkoobchod a maloobchod; opravy a údržba motorových vozidel s výjimkou oddílu 46 a skupiny 47.3 Maloobchod s pohonnými hmotami ve specializovaných prodejnách), I (Ubytování, stravování a pohostinství), J (Informační a komunikační činnosti s výjimkou oddílů 60 a 61), M (Profesní, vědecké a technické činnosti s výjimkou oddílu 70), N 79 (Činnosti cestovních kanceláří a agentur a ostatní rezervační služby), N 81 (Činnosti související se stavbami a úpravou krajiny s výjimkou skupiny 81.1), N 82.1 (Administrativní a kancelářské činnosti), N 82.3 (Pořádání konferencí a hospodářských výstav), N 82.92 (Balicí činnosti), P 85.59 (Ostatní vzdělávání j. n.), R 93 (Sportovní, zábavní a rekreační činnosti), S 95 (Opravy počítačů a výrobků pro osobní potřebu a převážně pro domácnost) a S 96 (Poskytování ostatních osobních služeb).
- Podnikatelské subjekty (FO a PO) - mikropodniky a malé podniky ve venkovských oblastech, jakož i zemědělci.

Opatření 4.5.1.A. Podpora zázemí sociálních podniků

- Alokace: 4 000,00 tis. Kč
- Podpořit vznik a rozvoj sociálních podniků jako nástroje k řešení sociálních, popř. environmentálních problémů na území MAS
- Založení nového sociálního podniku vč. realizace nutných investic; rekonstrukce sociálních podniků – investice do rozšiřování kapacit, ekonomické výkonnosti, přizpůsobení aktuálním potřebám apod.; aktivity vedoucí k dalšímu rozvoji, kvantitativnímu i kvalitativnímu růstu sociálního podniku; aktivity sociálních podniků vedoucí k zaměstnávání osob ze znevýhodněných skupin; zakládání a rozvoj tzv. environmentálních sociálních podniků; aktivity osob samostatně výdělečně činných v sociálním podnikání
- Obce a města; podnikatelské subjekty

#### Opatření 4.5.2.A. Podpora činností vedoucích k rozvoji sociálních podniků

- Alokace: 4 568,20 tis. Kč
- Cílem opatření je na území MAS podpořit vznik a rozvoj sociálních podniků, jakožto důležitých aktérů při řešení problému sociálního vyloučení na trhu práce, popř. dalších sociálních a environmentálních problémů.
  - Vznik a rozvoj (rozšíření kapacity podniku) nových podnikatelských aktivit v oblasti sociálního podnikání - integrační sociální podnik
  - Vznik a rozvoj (rozšíření kapacity podniku) nových podnikatelských aktivit v oblasti sociálního podnikání - environmentální sociální podnik
- Typy příjemců mohou být ve výzvě specifikováni dle jednotlivých aktivit.: Poskytovatelé sociálních služeb registrovaní dle zákona č. 108/2006 Sb., o sociálních službách, Nestátní neziskové organizace, Obce dle zákona č. 128/2000 Sb., o obcích, Organizace zřizované obcemi působící v sociální oblasti, Dobrovolné svazky obcí, MAS, Vzdělávací a poradenské instituce, Školy a školská zařízení, Obchodní korporace (veřejná obchodní společnost, komanditní společnost, společnost s ručením omezeným, akciová společnost, evropská společnost, evropské hospodářské zájmové sdružení, družstva - družstvo, sociální družstvo, evropská družstevní společnost), OSVČ, Sociální podniky (v případě sociálního podnikání nejsou oprávněnými žadateli NNO; je-li jedním ze zřizovatelů obec, její celkový vlastnický podíl v podniku musí být menší než 50%; je-li zřizovatelem více obcí, vlastnický podíl každé z těchto obcí musí být menší než 50 %)
  - **Podpora malého a středního podnikání**
  - **Podpora podnikatelských aktivit v cestovním ruchu**
  - **Podpora zaměstnanosti v sektoru NNO a podpora sociálních podniků**

#### • **Podpora rozvoje zemědělských, lesnických a potravinářských činností**

##### Opatření 4.6.1.A. Podpora konkurenceschopnosti místních

- Alokace: 3 720,00 tis. Kč
- Podpora je zaměřena na zvýšení celkové výkonnosti a udržitelnosti zemědělského podniku. Přispívá ke zvýšení životaschopnosti zemědělských podniků a konkurenceschopnosti všech druhů zemědělské činnosti. Zavádí a zlepšuje inovativní zemědělské technologie a udržitelné obhospodařování, zlepšení hospodářské výkonnosti všech zemědělských podniků a usnadnění jejich restrukturalizace a modernizace, zejména za účelem zvýšení míry účasti na trhu a orientace na trh, jakož i diverzifikace zemědělských činností.
- Podpora zahrnuje hmotné a nehmotné investice v živočišné a rostlinné výrobě, je určena na investice do zemědělských staveb a technologií pro živočišnou a rostlinnou výrobu a pro školkařskou produkci. Podporovány budou též investice na pořízení mobilních strojů pro zemědělskou výrobu a investice do pořízení peletovacích zařízení pro vlastní spotřebu v zemědělském podniku.
- Zemědělský podnikatel

##### Opatření 4.6.2.A. Podpora konkurenceschopnosti lesního hospodářství a lesnických produktů

- Alokace: 300,- tis. Kč
- Podpora je zaměřena na investice do lesnických technologií a do strojů a technologií vedoucích k efektivnímu zpracování dřeva. Přispívá ke zvýšení životaschopnosti a konkurenceschopnosti lesnických a dřevozpracujících a podobných podniků.
- Podpora je poskytována na pořízení strojů a technologií určených pro hospodaření na lesních pozemcích jako např. stroje a technologie pro obnovu, výchovu a těžbu lesních porostů



včetně přibližování, stroje ke zpracování potěžeby zbytků, stroje pro přípravu půdy před zalesněním, stroje, technologie a zařízení pro lesní školkařskou činnost. Podpora se může týkat též výstavby či modernizace dřevozpracujících provozoven včetně technologického vybavení.

- Soukromí držitelé lesů, obce, svazky obcí a malé a střední podniky zaměřené na investice, které zvyšují lesnický potenciál nebo souvisejí se zpracováním, mobilizací lesnických produktů a jejich uváděním na trh.

#### Opatření 4.6.4.A. Zlepšování lesnické infrastruktury

- Alokace: 2 500,00 tis. Kč
- Podpora je zaměřena na investice, které se týkají infrastruktury související s rozvojem, modernizací nebo přizpůsobením se lesnictví, včetně přístupu k lesní půdě. Podpora přispívá ke zvýšení životaschopnosti zemědělských podniků a ke konkurenceschopnosti zemědělské činnosti. Zavádí a zlepšuje inovativní zemědělské technologie a udržitelné obhospodařování lesů.
- Podpora zahrnuje hmotné nebo nehmotné investice, které souvisejí s rekonstrukcí a budováním lesnické infrastruktury vedoucí ke zlepšení kvality či zvýšení hustoty lesních cest. Kromě rekonstrukce a výstavby lesních cest bude podporována i obnova či nová výstavba souvisejících objektů a technického vybavení.

Fyzické nebo právnické osoby hospodařící v lesích, které jsou ve vlastnictví soukromých osob nebo jejich sdružení nebo spolků s právní osobností, vysokých škol, obcí nebo jejich svazků

### Venkovská krajina

Ochrana půdního fondu, biodiverzity a vodního režimu krajiny, investice do odpadového hospodářství.

#### **2.4.1.9. Zdroje z ESI fondů na řešení identifikovaných problémů a potřeb:**

- **Podpora ekologické stability venkovské krajiny**
  - **Podpora ekologické stability venkovské krajiny – půda**  
zemědělství, lesnictví - výsadba stromů ve vykácených nebo poškozených oblastech, návrat remízků do polních plocha krajiny, opatření proti splavování půdy

**PRV**, Prioritní osa 4: Předcházení poškozování lesů lesními požáry a přírodními katastrofami a katastrofickými událostmi a obnova poškozených lesů

SC 4.1. Zavádění preventivních opatření v lesích

**PRV**, Prioritní osa 5: Obnova lesního potenciálu po kalamitách

SC 5.1. Obnova lesních porostů po kalamitách,

SC 5.2. Odstraňování škod způsobených povodněmi

**PRV**, Prioritní osa 6: Investice ke zvýšení odolnosti a ekologické hodnoty lesních ekosystémů

SC 6.3: Přeměna porostů a náhradních dřevin

**OPŽP**, Prioritní osa 4: Ochrana a péče o přírodu a krajinu - Ochrana a obnova biologické rozmanitosti a půdy a podpora ekosystémových služeb, a to i prostřednictvím sítě NATURA 2000 a ekologických infrastruktur

SC 4.2: Posílit biodiverzitu,

SC 4.3: Posílit přirozené funkce krajiny

○ **Podpora ekologické stability venkovské krajiny – voda**

revitalizace vodních toků, rekonstrukce vodních - hasičských nádrží, přírodní vodní plochy, zpevňování břehů, čištění potoků - vysekání náletů a vyčištění koryt, protipovodňová opatření

**OPŽP**, Prioritní osa 1: Zlepšování kvality vody a snižování rizika povodní - Podpora investic zaměřených na řešení konkrétních rizik, zajištěním odolnosti vůči katastrofám a vývojem systémů pro zvládání katastrof

SC 1.3: Zajistit povodňovou ochranu v intravilánu a ve volné krajině,

SC 1.4: Podpořit preventivní protipovodňová opatření

**OPŽP**, Prioritní osa 4: Ochrana a péče o přírodu a krajinu - Ochrana a obnova biologické rozmanitosti a půdy a podpora ekosystémových služeb, a to i prostřednictvím sítě NATURA 2000 a ekologických infrastruktur

SC 4.2: Posílit biodiverzitu,

SC 4.3: Posílit přirozené funkce krajiny

● **Efektivní a ekologické nakládání s odpady**

třídění odpadu, řešení likvidace BRKO, snížení objemu skládkovaného odpadu, dostupná síť sběrných míst, bioskládka, kompostárny, recyklace odpadů

**OPŽP**, Prioritní osa 3: Odpady a materiálové toky, ekologické zátěže a rizika - Investice do odpadového hospodářství s cílem plnit požadavky acquis Unie v oblasti životního prostředí a řešením potřeb investic, které podle zjištění členských států přesahují rámec těchto požadavků

SC 3.1: Předcházení vzniku odpadů a snížit vliv nebezpečných vlastností odpadů,

SC 3.2: Zvýšit podíl materiálového a energetického využití odpadů,

SC 3.3. Odstranit nepovolené skládky a rekultivovat staré

**2.4.1.10. Financování z ESI fondů v rámci integrovaného nástroje (vazba na Akční plán):**

● **Podpora ekologické stability venkovské krajiny**

○ **Podpora ekologické stability venkovské krajiny – půda**

- Podpora ekologické stability venkovské krajiny – voda
- Efektivní a ekologické nakládání s odpady

### **Veřejné služby**

Podpora škol a školek, modernizace zdravotnictví, zlepšování sociálních služeb a veřejné správy, podpora mezisektorové spolupráce, modernizace veřejné dopravy.

#### **2.4.1.11. Zdroje z ESI fondů na řešení identifikovaných problémů a potřeb:**

- **Moderní školská a předškolní zařízení**

- rekonstrukce budovy, nové moderní vybavení

**IROP**, Prioritní osa 2: Zkvalitnění veřejných služeb a podmínek života pro obyvatele regionů

SC 2.4: Zvýšení kvality a dostupnosti infrastruktury pro vzdělávání a celoživotní učení

- Dostupné a kvalitní zdravotnictví

**IROP**, Prioritní osa 2: Zkvalitnění veřejných služeb a podmínek života pro obyvatele regionů

SC 2.3: Rozvoj infrastruktury pro poskytování zdravotních služeb a péče o zdraví

- **Dostupné a kvalitní sociální služby pro širokou veřejnost**

- výstavba zařízení pro sociální péči (DPS), terénní sociální služba, pomoc lidem ohroženým sociálním vyloučením, postiženým, chudým, matky samoživitelky, senioři

**IROP**, Prioritní osa 2: Zkvalitnění veřejných služeb a podmínek života pro obyvatele regionů

SC 2.1: Zvýšení kvality a dostupnosti služeb vedoucích k sociální inkluzi

- **Pružná veřejná správa**

- servisní středisko pro obce - pomoc při běžné administrativní zátěži - vykazování, správa zakázek, běžná agenda, zavádění nových ITC systému do veřejné správy, systém řešení krizových situací

**IROP**, Prioritní osa 1: Konkurenceschopné, dostupné a bezpečné regiony

SC 1.3: Zvýšení připravenosti k řešení a řízení rizik a katastrof

**IROP**, Prioritní osa 3: Dobrá správa území a zefektivnění veřejných institucí

SC 3.2: Zvyšování efektivity a transparentnosti veřejné správy prostřednictvím rozvoje využití a kvality systémů ICT

- **Mezisektorová spolupráce subjektů regionu a plánování**

**OP zaměstnanost**, Prioritní osa: Komunitně vedené strategie místního rozvoje

SC 2: Podpora spolupráce aktérů na místní úrovni při řešení lokální nezaměstnanosti - zjišťování potřeb lokálních zaměstnavatelů,

SC 3: Podpora a vytváření podmínek pro vznik a rozvoj komunálních sociálních podniků

SC 4.: vzdělávání venkovského obyvatelstva v oblastech relevantních pro zvýšení lokální zaměstnanosti a poradenství pro získání zaměstnání

SC 5: Podpora sociálního začleňování osob sociálně vyloučených či sociálním vyloučením ohrožených prostřednictvím aktivit zaměřených na prevenci sociálního vyloučení osob, služeb poskytovaných terénní a ambulantní formou, podpora komunitní sociální práce

SC 6: Vznik a rozvoj specifických nástrojů k prevenci a řešení problémů v sociálně vyloučených lokalitách (zohledňující rovněž kriminalitu a veřejný pořádek) s využitím znalosti lokálního prostředí

SC 7: Podpora prorodinných opatření obcí a dalších aktérů na místní úrovni

**IROP**, Prioritní osa 1: Konkurenceschopné, dostupné a bezpečné regionu

SC 1.3: Zvýšení připravenosti k řešení a řízení rizik a katastrof

**IROP**, Prioritní osa 3: Dobrá správa území a zefektivnění veřejných institucí

SC 3.2: Zvyšování efektivity a transparentnosti veřejné správy prostřednictvím rozvoje využití a kvality systémů ICT

**IROP**, Prioritní osa 4: Komunitně vedený místní rozvoj

SC 4.1. Posílení komunitně vedeného místního rozvoje za účelem zvýšení kvality života ve venkovských oblastech a aktivizace místního potenciálu

**PRV**, Prioritní osa 2: Předávání znalostní a informační akce

**PRV**, Prioritní osa 8: Spolupráce

SC 8.2: Podpora horizontální a vertikální spolupráce,

SC 8.3: Zřizování a fungování operačních skupin EIP

- **Efektivní a kvalitní veřejná doprava**

IDOS a alternativní druhy veřejné dopravy

**IROP**, Prioritní osa 1: Konkurenceschopné, dostupné a bezpečné regiony

SC 1.2: Zvýšení podílu udržitelných forem dopravy

#### **2.4.1.12. Financování z ESI fondů v rámci integrovaného nástroje (vazba na Akční plán):**

- **Moderní školská a předškolní zařízení**

Opatření 6.1.1.A. Investice do kapacit a kvality škol a školek

- Alokace: 5 000 tis. Kč
- Zvýšení potenciálu subjektů vzdělávací infrastruktury poskytovat kvalitní vzdělání v potřebném rozsahu a s důrazem na zvyšování konkurenceschopnosti absolventů vzdělávání na území MAS
- Rozvoj infrastruktury pro předškolní vzdělávání včetně rozšiřování kapacit (podpora zařízení péče o děti do 3 let, dětských skupin a mateřských škol); investice do infrastruktury pro základní vzdělávání v základních školách vč. rozšiřování kapacit; rozvoj infrastruktury škol a školských zařízení pro střední a vyšší odborné vzdělávání; rozvoj infrastruktury pro celoživotní vzdělávání ve stanovených klíčových kompetencích: v oblastech komunikace v cizích jazycích, o v oblasti technických a řemeslných oborů, přírodních věd, ve schopnosti práce s digitálními technologiemi; rozvoj infrastruktury pro zájmové a neformální vzdělávání mládeže
- Mateřské a základní školy; obce a města; neziskové organizace; podnikatelské subjekty

- **Dostupné a kvalitní zdravotnictví**

- **Dostupné a kvalitní sociální služby pro širokou veřejnost**

Opatření 6.3.1.A. Investice do infrastruktury pro služby vedoucí k sociální inkluzi

- Alokace: 7 309,97 tis. Kč
- Zefektivnit a zlepšit dostupnost sociálních a dalších služeb, které podporují sociální inkluzi vymezených cílových skupin na území MAS
- Deinstitutionalizace sociálních služeb za účelem sociálního začleňování a zvýšení uplatnitelnosti na trhu práce - výstavba a rekonstrukce zařízení pro poskytování komunitní / deinstitutionalizované péče; zlepšování infrastruktury pro sociální služby; rozvoje infrastruktury komunitních center za účelem sociálního začleňování a zvýšení uplatnitelnosti na trhu práce; podpora sociálního bydlení
- Obce a města; podnikatelské subjekty; neziskové organizace

Opatření 6.3.2.A. Podpora poskytování sociálních a inkluzivních služeb

- Alokace: 1 305,20 tis. Kč
- Cílem opatření je vytvoření nových a zkvalitnění (např. rozšíření) stávajících služeb, zázemí a programů zaměřených na pomoc níže specifikovaným cílovým skupinám, které čelí sociálnímu vyloučení nebo jsou sociálním vyloučením ohroženy.
- Typy příjemců mohou být ve výzvě specifikováni dle jednotlivých aktivit.: Poskytovatelé sociálních služeb registrovaní dle zákona č. 108/2006 Sb., o sociálních službách, Nestátní neziskové organizace, Obce dle zákona č. 128/2000 Sb., o obcích, Organizace zřizované obcemi působící v sociální oblasti, Dobrovolné svazky obcí, MAS, Vzdělávací a poradenské instituce, Školy a školská zařízení, Obchodní korporace (veřejná obchodní společnost, komanditní společnost, společnost s ručením omezeným, akciová společnost, evropská společnost, evropské hospodářské zájmové sdružení, družstva - družstvo, sociální družstvo, evropská družstevní společnost), OSVČ, Sociální podniky (v případě sociálního podnikání nejsou oprávněnými žadateli NNO; je-li jedním ze zřizovatelů obec, její celkový vlastnický podíl v podniku musí být menší než 50%; je-li zřizovatelem více obcí, vlastnický podíl každé z těchto obcí musí být menší než 50 %)

- **Pružná veřejná správa**

- **Mezisektorová spolupráce subjektů regionu a plánování**

Opatření 6.5.1.A. Podpora komunitně vedeného místního rozvoje

- Alokace: 1 265,36 tis. Kč
- Projekty musí vykazovat hodnotu přidanou spoluprací, tzn., že výstupy projektu by bez této spolupráce v takové podobě nevznikly. MAS může spolupracovat i s jinými partnerstvími, avšak způsobilé pro podporu budou pouze výdaje realizované MAS, jejíž SCLLD byla schválena z PRV.
- Výdaje do investic jsou způsobilé pouze za předpokladu, že jsou společně provozovány spolupracujícími subjekty. Za měkké akce lze považovat především pořádání konferencí, festivalů, workshopů, exkurzí, výstav, přenosů příkladů správné praxe, včetně produktů s tím spojených (publikace, brožury, letáky apod.). Investice mohou být realizovány pouze takové, které budou provozovat po celou dobu lhůty vázanosti projektu na účel samy MAS. Způsobilá pro podporu je i předběžná technická podpora projektů spolupráce, kdy MAS musí prokázat, že plánovala provedení konkrétního projektu.
- MAS

## **Efektivní a kvalitní veřejná doprava**

### **Volnočasové aktivity a cestovní ruch**

Podpora spolků, podpora turistiky a cestovního ruchu, podpora akcí pro veřejnost.

#### **2.4.1.13. Zdroje z ESI fondů na řešení identifikovaných problémů a potřeb:**

- **Podpora činnosti zájmových spolků, sdružení, organizací**  
příspěvek na nákup třeba dresů, pořízení zařízení (sportovní pomůcky, hasičské hadice nebo čerpadla, sportovní potřeby - kombinézy) podpora pořízení cen do soutěží apod.
- **Turistická značení a propagace regionu**  
značení cyklostezek, cyklotras, turistických a poznávacích stezek, pořízení informačních a osvětových tabulí, cyklo nebo koňské mapy, turistické mapy, mapy zajímavostí regionu apod.

**IROP**, Prioritní osa 3: Dobrá správa území a zefektivnění veřejných institucí

SC 3.1: Zefektivnění prezentace, posílení ochrany a rozvoje kulturního a přírodního dědictví

- **Podpora zajištění realizace akcí v regionu konaných**  
akce typu minimální okresní úroveň (hasičské přebory, sportovní olympiády pro děti, turistické pochody, putování po zajímavostech regionu, kulturní akce typu přehlídka dechových souborů, tanečních, divadelních, pěveckých, cimbálovek, harmonikáři, apod, regionální přehlídka modelářů, letecké show, country setkání, cyklo závody, setkání veteránistů, jezdecké závody, orientační běhy ....apod.)

**2.4.1.14.    *Financování z ESI fondů v rámci integrovaného nástroje (vazba na Akční plán):***

- **Podpora činnosti zájmových spolků, sdružení, organizací**
- **Turistická značení a propagace regionu**
- **Podpora zajištění realizace akcí v regionu konaných**

Z těchto závěrů přímo **vychází formulace strategických cílů** regionu ve třetí kapitole této strategie.

## 2.5. SWOT analýza

SWOT analýza vychází ze socio-ekonomické analýzy, z analýzy problémů a potřeb a komunitního projednávání potřeb území a je jedním z klíčových vstupů pro strategickou část.

### SWOT analýzy jednotlivých rozvojových oblastí

Infrastruktura a inženýrské sítě	
Silné stránky	Slabé stránky
Dokončená plynofikace obcí	Klesající počet vystavěných bytů
Proaktivní přístup obcí k podpoře bytové výstavby	Nedostatečné řešení sběru a čištění odpadních vod
Dobrá míra projektové i realizační připravenosti infrastrukturních projektů	Nedostatek vhodných ploch pro bytovou a průmyslovou výstavbu v některých obcích
Schválená nebo rozpracovaná ÚPD ve většině obcí	Neefektivní veřejné osvětlení v některých obcích
Dynamický rozvoj bytové výstavby v několika obcích (např. Dukovany, Valeč)	Nevyhovující stav vodovodních sítí a vodních zdrojů v některých obcích
Příležitosti	Hrozby
Výstavba kanalizací a ČOV	Nedostatek finančních prostředků na velké infrastrukturní projekty obcí
Modernizace veřejného osvětlení v obcích a významné úspory provozních nákladů	Nadměrné finanční zatížení obcí díky velkým investicím do kanalizací a ČOV – splácení úvěrů, odpisy, navazující investice do oprav komunikací atd.
Zabezpečení obcí náhradními zdroji pitné vody v případě havárií	Zvýšení nákladů na vodné a stočné pro občany v návaznosti na budování kanalizací
Zlepšování kvality internetového připojení	Pokles zájmu o bydlení na území MAS
Pozemní komunikace a doprava	
Silné stránky	Slabé stránky
Zlepšování možností pro individuální mobilitu – větší dostupnost osobních automobilů	Výrazně nedostatečná dopravní obslužnost veřejnou dopravou a absence integrovaného dopravního systému
Zařazení hlavních komunikací na území MAS do způsobilých dopravních os pro financování z evropských zdrojů v letech 2014 – 2020	Nevyužitý potenciál železnice pro osobní dopravu a rozvoj cestovního ruchu
Snaha zástupců některých obcí investovat do rozvoje nemotorové dopravy	Velká vzdálenost od dálnice D1
Existující síť cyklotras	Špatný technický stav místních komunikací
	Nevyhovující napojení na českou a rakouskou silniční síť vyšších řádů
	Absence cyklostezek, in-line stezek k dopravě do zaměstnání a relaxaci a rozvoji cestovního ruchu
Příležitosti	Hrozby
Rozšiřování kapacity parkovacích míst v městech/obcích	Snižování investic do obnovy komunikací
Snižování hluchosti a prašnosti na komunikacích v obcích	Pokračující redukce dopravních spojů, neexistence integrovaného dopravního systému
Významnější investice do kvality místních komunikací a do budování chodníků v dopravně vytižených obcích	Nadměrná zátěž (především nákladní) automobilovou dopravou v obcích
Budování a propagace cyklostezek a cyklotras na území MAS	Nedostatečné využití evropských i dalších veřejných zdrojů na financování dopravní infrastruktury



Budování silničních obchvatů větších obcí trpících nadměrnou dopravou	
Zvyšování atraktivity a efektivity veřejné dopravy a podpora její návaznosti na dopravu individuální	
<b>Budovy a veřejná prostranství</b>	
Silné stránky	Slabé stránky
Zlepšující se stav významnější nemovitých památek	Podinvestovaná veřejná prostranství
Provedená modernizace a snížení energetické náročnosti části veřejných budov	Chybějící bezpečnostní prvky na dopravních komunikacích v obcích
Hustá síť veřejných knihoven na území MAS	Vysoká nákladovost provozu a údržby technické infrastruktury v obcích
Provedené investice do některých veřejných prostranství	Chybějící zázemí pro sport v mnoha obcích regionu
Dlouholetá tradice existence SDH v obcích a městech, zájem podpořit investice do rozvoje zázemí SDH jako faktoru bezpečnosti obyvatel regionu a jako důležitého hybatele spolkového života v obcích	Špatný technický stav mnoha historicky cenných objektů (památek, kulturních domů, sokoloven atd.) a nedostatečné finanční zdroje na opravy
	Potřeba modernizace a podpory technického vybavení SDH pro zajištění jejich akceschopnosti v rámci IZS - z důvodu morálně a technicky zastaralého vybavení SDH na území MAS
<b>Příležitosti</b>	<b>Hrozby</b>
Rozšiřování podpory energetické soběstačnosti a efektivity v sektoru veřejných budov i bydlení	Morální zastarávání veřejných budov na území MAS
Využití volných objektů k bydlení pro rekreační aktivity	Snižování atraktivity života v obcích díky nevyhovujícímu nebo chybějícímu zázemí pro volný čas
Revitalizace brownfieldů na území MAS a rekonstrukce k novým způsobům využití	Nedostatečné využití možných dotačních zdrojů na zvyšování energetické efektivity budov
Investice do sportovních zařízení v obcích	
Investice do oprav památek jako atraktivit pro rozvoj cestovního ruchu	
<b>Ekonomika a zaměstnanost</b>	
Silné stránky	Slabé stránky
Významným zaměstnavatelem je Jaderná elektrárna Dukovany	Velmi vysoký podíl nezaměstnaných osob
Dobrá mobilita obyvatel v dojíždění za prací	Výrazné zvýšení počtu dlouhodobě nezaměstnaných v posledních letech
Zlepšování progresivity ekonomické struktury regionu	Výrazný nárůst počtu nezaměstnaných ve věku 50 a více let v posledních letech
Nárůst vzdělanosti obyvatelstva	Praktická nemožnost zvýhodnění místních firem při veřejných zakázkách; problémy s dodavateli "z venku", kteří nabídnou nejnižší cenu
Pokles nezaměstnanosti v posledním roce	Nevhodná pravidla dotací na veřejně prospěšné práce
Rozvinutá tradice zemědělské a lesnické výroby na území MAS	Velká vzdálenost od krajského města
Rozvoj MSP a živnostenského podnikání jako významných zaměstnavatelů místního významu	Horší přístup malých firem k úvěrům a financování rozvojových projektů, nedostatečná podpora v oblasti sociálního podnikání a vzniku sociálních podniků (na úrovni MSP, FO, NNO, PO, PO zřizovaných obcemi)
<b>Příležitosti</b>	<b>Hrozby</b>
Další rozvoj podpory místní produkce - projekty typu VYSOČINA regionální produkt® a Regionální potravina	Výrazné stárnutí obyvatelstva
Racionalizace pravidel veřejně prospěšných prací	Zhoršení přístupu malých podnikatelských subjektů k úvěrům a jiným finančním zdrojům

Vytváření flexibilních pracovních míst	Nadměrná byrokratická zátěž v podnikání
Cílená a efektivnější příprava pracovních sil s kvalifikací poptávanou na trhu práce	Modernizace v zemědělství a lesnictví přináší úbytek pracovních míst v těchto sektorech
Restrukturalizace zemědělské výroby (např. zvyšovat podíl alternativních plodin, ekologických způsobů hospodaření, zpracování bioproduktů), modernizace farem	Snižování zájmu mladých lidí o práci v zemědělství/lesnictví a ve venkovských oblastech – zánik rodinných "firem"
Využití opuštěných ploch pro rozvoj podnikání	Další stagnace či recese na republikové či nadnárodní úrovni
Centrální podpora zvýšení potravinové soběstačnosti a regionální produkce ČR	"Přesídlování" firem - přepisování sídel do větších měst, či dokonce mimo republiku
Vyšší podpora malého a středního podnikání vč. startu podnikání	Pod-investovanost infrastruktury jako překážka pro rozvoj podnikání na území MAS
Investice do infrastruktury nutné pro rozvoj podnikání – cestní a silniční síť, zasiťování pozemků pro podnikání apod.	
Podpora modernizace provozů a technologického vybavení místních podnikatelů	
<b>Krajina a ekologie</b>	
<b>Silné stránky</b>	<b>Slabé stránky</b>
Klidné a bezpečné prostředí pro život	Postupující eroze půdy, především orné
Absence velkých znečišťovatelů, nadprůměrně čisté ovzduší	Chybějící síť biocenter a biokoridorů
Zlepšování péče o krajinné prvky - např. nové aleje	Chybějící zdroje na investice do nutných stabilizačních úprav v krajině (opravy lesních a polních cest, odbahňování rybníků, poldry atd.)
Zachovalý krajinný ráz	Značný podíl smrkových monokultur
Přítomnost několika cenných chráněných území (například Mohelenská hadcová step)	Výrazně podprůměrný koeficient ekologické stability území díky vysokému podílu orné půdy
<b>Příležitosti</b>	<b>Hrozby</b>
Zlepšování péče o drobné vodní toky, revitalizace rybníků na území MAS	Zvyšující se objem levných zemědělských a potravinářských produktů, zejména pro nadnárodní obchodní řetězce ohrožuje domácí producenty a likviduje typickou a tradiční zemědělskou produkci
Protierozní opatření a další ekologická a stabilizační opatření v krajině	Z důvodu zvyšujících se cen energií – přechod na spalování fosilních paliv při vytápění
Obnova sadů a původních odrůd ovoce	Nedostatečná schopnost krajiny omezit následky extrémních klimatických jevů – sucha, povodně, vichřice
Další zlepšování systému třídění odpadu a nakládání s ním – propagace třídění, zpracování bioodpadu apod.	
<b>Veřejné služby</b>	
<b>Silné stránky</b>	<b>Slabé stránky</b>
Dobře fungující systém třídění komunálního odpadu	Nedostatečná kvalita a dostupnost zdravotních a sociálních služeb pro seniory a občany bez automobilu a občany ohrožené sociální exkluzí, nedostatečná kapacita infrastruktury pro poskytování sociálních služeb a sociální bydlení
Dostatečná síť MŠ a ZŠ	Nedostatky v materiálním vybavení a zázemí škol
Poměrně vysoká spokojenost občanů s fungováním místních samospráv	Nízké mzdy učitelů a ohrožení kvality vzdělávání na školách v regionu

Několik kvalitních organizací a zařízení poskytujících sociální služby různým cílovým skupinám	Nedostatečné technologické vybavení a zázemí pro veřejné služby, např. úřady a složky IZS
Zájem zástupců obcí o proaktivní řešení problematiky dostupnosti zdravotních a sociálních služeb včetně otázky sociálního bydlení	Existence dvou sociálně vyloučených lokalit na území MAS
<b>Příležitosti</b>	<b>Hrozby</b>
Rozvoj třídění bioodpadu	Velká závislost neziskových organizací v sociálních službách na dotačních titulech
Vytváření poradenských služeb pro veřejnou správu, podpora samospráv malých obcí a pomoc při řešení problémů	Pokles počtu narozených dětí a snížení poptávky po místech v mateřských a následně i základních školách
Posílení komunitní role škol v obcích vč. příležitostí pro zájmové a celoživotní vzdělávání	Eskalace problémů souvisejících se sociálním vyloučením – zadluženost, nevyužívání služeb, závislost na systému apod.
Investice do kapacit, vybavení a kvality základních škol v návaznosti na očekávaný nárůst počtu žáků v následujících letech	Nedostatečné kapacity sociálních služeb pro seniory v souvislosti s rychlým stárnutím populace
Investice do kvality a kapacit služeb a řešení podporujících sociální inkluzi	
<b>Volný čas a cestovní ruch</b>	
<b>Silné stránky</b>	<b>Slabé stránky</b>
Vysoký počet objektů kulturní infrastruktury volného času v obcích (veřejné knihovny, kulturní domy)	Nedostatečné vybavení obcí sportovní infrastrukturou volného času (sportoviště, hřiště, sportovní haly)
Bohatá spolková činnost v obcích	Špatný technický stav některých objektů infrastruktury volného času
Blízkost významných turistických lokalit (Telč, Třebíč - UNESCO, Vranovská přehrada)	Podceňování přínosů cestovního ruchu, nedostatek zdrojů pro rekonstrukce památek
Existující síť cyklotras	Nedostatečné zabezpečení služeb cestovního ruchu, nedostatečná doprovodná infrastruktura cestovního ruchu
Významné centrum turistického ruchu zámek Jaroměřice nad Rokytnou	Malý potenciál území umožňující rozvoj turismu nadregionálního významu
Existující infrastruktura pro aktivní, wellness i poznávací a zážitkový cestovní ruch	Nedostatečné propojení center turistického ruchu cyklotrasami, absence cyklostezek
<b>Příležitosti</b>	<b>Hrozby</b>
Systémová podpora cyklostezek v návaznosti na místní kulturní a přírodní zajímavosti	Nezájem mladé generace o zachování tradic
Poloha MAS v blízkosti hranic s Rakouskem	Zvyšování socio-patologických jevů u mládeže
Podpora realizace kulturních a jiných společenských akcí	Podceňování významu kulturního a přírodního dědictví
Kvalitnější marketingová propagace území	Nedostatek zdrojů na udržování a rozvoj spolkové činnosti
Podpora zdravého životního stylu	

## Celková SWOT analýza území

Tato SWOT analýza obsahuje zaprvé základní **demografická data** a zadruhé **nejpodstatnější body** z výše uvedených SWOT analýz území MAS Rokytná.

Rozvoj území MAS Rokytná	
Silné stránky	Slabé stránky
Klidné a bezpečné prostředí pro život	Nevýhodná geografická poloha
Nízká kriminalita	Většina obcí území je definována jako periferní oblasti; území nemá žádnou oblast rozvoje
Dobře fungující meziobecní spolupráce	Pokles počtu obyvatel území v posledních letech - záporný přírůstek i migrační přírůstek
Proaktivní přístup obcí k podpoře bytové výstavby včetně otázky sociálního bydlení	Rychlé stárnutí populace
Dobrá míra projektové i realizační připravenosti infrastrukturních projektů	Nerovnoměrnost ve věkové struktuře obyvatel jednotlivých obcí - výrazné zastoupení starších obyvatel v některých menších obcích
Zařazení hlavních komunikací na území MAS do způsobilých dopravních os pro financování z evropských zdrojů v letech 2014 – 2020	Nedostatečné řešení sběru a čištění odpadních vod
Provedená modernizace a snížení energetické náročnosti části veřejných budov	Výrazně nedostatečná dopravní obslužnost veřejnou dopravou a absence integrovaného dopravního systému
Zlepšování progresivity ekonomické struktury regionu	Špatný technický stav místních komunikací
Nárůst vzdělanosti obyvatelstva	Nevyhovující napojení na českou a rakouskou silniční síť vyšších řádů
Absence velkých znečišťovatelů, nadprůměrně čisté ovzduší	Chybějící zázemí pro sport v mnoha obcích regionu
Zachovalý krajinný ráz	Pod-investovaná veřejná prostranství
Přítomnost několika cenných chráněných území (například Mohelenská hadcová step)	Velmi vysoký podíl nezaměstnaných osob, absence sociálních firem
Dostatečná síť MŠ a ZŠ	Výrazné zvýšení počtu dlouhodobě nezaměstnaných v posledních letech, nedostatečná podpora v oblasti sociálního podnikání a vzniku sociálních podniků
Vysoký počet objektů kulturní infrastruktury volného času v obcích (veřejné knihovny, kulturní domy)	Výrazně podprůměrný koeficient ekologické stability území díky vysokému podílu orné půdy
Bohatá spolková činnost v obcích	Nedostatečná kvalita a dostupnost zdravotních a sociálních služeb pro seniory a občany bez automobilu, absence sociálních bytů
Blízkost významných turistických lokalit (Telč, Třebíč - UNESCO, Vranovská přehrada)	Nedostatky v materiálním vybavení a zázemí škol
Existence zajímavých a významných turistických lokalit (zámek Jaroměřice nad Rokytnou, zámek Valeč, JEDU, Dalešický pivovar a další)	Nedostatečné vybavení obcí sportovní infrastrukturou volného času (sportoviště, hřiště, sportovní haly)
Existující infrastruktura pro IZS	Špatný technický stav některých objektů infrastruktury volného času
Existující síť cyklotras	Absence cyklostezek v návaznosti na místní kulturní a přírodní zajímavosti a dále ve vazbě na centra zaměstnanosti, služeb a trávení volného času
Podpora infrastruktury pro poskytování sociálních služeb a podpora poskytovatelům sociálních služeb	Systém IZS - potřeba modernizace a podpory technického vybavení SDH pro zajištění jejich akceschopnosti, nedostatek zdrojů pro rozvoj složek SDH pro řešení krizových situací – IZS - (sucha, povodně, vichřice, havárie)
	Nedostatek zdrojů pro rekonstrukce památek a rozvoj doprovodné infrastruktury pro cestovní ruch

Příležitosti	Hrozby
Efektivní využívání prostředků EU v programovacím období 2014-20	Vylidňování malých obcí
Výstavba kanalizací a ČOV	Nedostatek finančních prostředků na velké infrastrukturní projekty obcí
Modernizace veřejného osvětlení v obcích a významné úspory provozních nákladů	Nadměrné finanční zatížení obcí díky velkým investicím do kanalizací a ČOV – splácení úvěrů, odpisy, navazující investice do oprav komunikací atd.
Významnější investice do kvality místních komunikací a do budování chodníků v dopravně vytížených obcích	Zhoršování situace v oblasti sociálního vyloučení a růst sociálního napětí
Budování a propagace cyklostezek a cyklotras na území MAS	Nadměrná zátěž (především nákladní) automobilovou dopravou v obcích
Další rozvoj podpory místní produkce - projekty typu VYSOČINA regionální produkt® a Regionální potravina	Snižování atraktivity života v obcích díky nevyhovujícímu nebo chybějícímu zázemí pro volný čas
Racionalizace pravidel veřejně prospěšných prací	Zhoršení přístupu malých podnikatelských subjektů k úvěrům a jiným finančním zdrojům
Vyšší podpora malého a středního podnikání vč. startu podnikání	Nadměrná byrokratická zátěž v podnikání
Zlepšování péče o drobné vodní toky, revitalizace rybníků na území MAS	Nedostatečná schopnost krajiny omezit následky extrémních klimatických jevů – sucha, povodně, vichřice
Protierozní opatření a další ekologická a stabilizační opatření v krajině	Velká závislost neziskových organizací v sociálních službách na dotačních titulech
Další zlepšování systému třídění odpadu a nakládání s ním – propagace třídění, zpracování bioodpadu apod.	Nedostatečné kapacity sociálních služeb pro seniory v souvislosti s rychlým stárnutím populace
Rozvoj třídění bioodpadu	Podceňování významu kulturního a přírodního dědictví
Vytvářet poradenské služby pro veřejnou správu, podpora samospráv malých obcí	Nedostatek zdrojů na udržování a rozvoj spolkové činnosti
Systémová podpora cyklostezek v návaznosti na místní kulturní a přírodní zajímavosti	Nezájem mladé generace o zachování tradic
Poloha MAS v blízkosti hranic s Rakouskem	

## 3. Strategická část

### 3.1. Stanovení vize, strategických cílů, specifických cílů a opatření

#### Vize a principy rozvoje území

**Společně usilovat o celkové zlepšení sociálně ekonomické situace obyvatel území MAS ROKYTŇA, společně podporovat kulturní a společenský rozvoj jednotlivých členských obcí a tím i celého zájmového území, zvyšovat přitažlivost území pro „domácí“ obyvatele i zahraniční návštěvníky.**

Globální cíl vychází z provedených šetření, veřejných diskuzí a zpracované SWOT analýzy a podchycuje potřeby místních aktérů ze všech oblastí společnosti.

Jedná se o posilování konkurenceschopnosti regionu vytvořením podmínek pro efektivní využívání rozvojového potenciálu území prostřednictvím rozvoje podnikatelských příležitostí, využívání potenciálu v oblasti cestovního ruchu a zkvalitňování podmínek pro život obyvatel na venkově v souladu s principy udržitelného rozvoje.

- V rámci zkvalitnění života obyvatel a fungování obcí využívat moderní technologie a moderní principy řešení. Preferovat technologie a řešení minimalizující poškození či zatížení životního prostředí.
- Společný přístup k rozvoji a vzájemná koordinace rozvojové činnosti obcí zejména v oblasti dopravní infrastruktury, veřejných budov a prostranství, školství, a podpory podnikání.
- Podporovat modernizaci dopravní infrastruktury, která povede k zajištění účinného napojení na centra Kraje Vysočina a Jihomoravského kraje (brněnská aglomerace) i propojení směrem k Rakousku (Znojmo, Hatě).
- Udržet a rozšířit na území MAS počet podnikatelských subjektů a vytvořit jim podmínky pro další rozvoj a vytváření pracovních míst.
- Podporovat protierozní opatření a realizovat činnosti pro návrat vody do krajiny a zachování stávajícího krajinného rázu. Podporovat a rozvíjet spolupráci mezi obcemi, podnikateli a neziskovými organizacemi směřující ke zlepšení stávajícího stavu či vzhledu krajiny.
- Usilovat o kvalitní vybavenost a dostupnost veřejných služeb obyvatelům obcí (zejména zdravotní a sociální služby).
- Podporovat spolkovou činnost na území včetně organizování společenských akcí. Vytvářet podmínky i pro neorganizované setkávání mládeže a tím předcházet sociálně patologickým jevům. Být územím nabízejícím kvalitní podmínky pro rekreaci obyvatel i návštěvníků z širšího okolí.

- Rozvíjet aktivity a podmínky pro turistiku v návaznosti na místní tradice a folklor a zlepšovat podmínky pro formy turistiky šetrné k přírodě a infrastrukturu pro cykloturistiku či koňské stezky. Podporovat propagaci území a vytváření turistických aktivit pro případ nepříznivého počasí.

Při naplňování této strategie budou důsledně dodržovány **následující principy**:

1. **Partnerství a koncentrace zdrojů** – spolupráce s partnery různého odvětví a využití zdrojů při realizaci strategie.
2. **Udržitelný rozvoj regionu** – zapojení všech subjektů do procesu zachování přírodního a kulturního dědictví.
3. **Transparentnost** – kladen velký důraz na průhlednost a přehlednost zdrojů při realizaci strategie.
4. **Tvůrčí přístup** – při realizaci je kladen důraz na inovace, na základě kterých mohou získat podniky nezanedbatelnou srovnávací výhodu.
5. **Permanentnost** – je třeba neustále na strategii pracovat, vyhodnocovat skutečnosti se strategií a pracovat, upravovat tak, aby odpovídalo strategii.
6. **Zpětná vazba** – Souvisí s principem permanentnosti a je důležitá zpětná vazba stratégovi, který bude pravidelně vyhodnocovat z hlediska svého dopadu a efektivity.

## **Strategické a specifické cíle**

Na základě komunitního projednání stavu, problémů a potřeb území MAS Rokytná a na základě odborného zpracování dat byly stanoveny následující strategické cíle regionu:

- 1. Moderní infrastruktura a inženýrské sítě**
- 2. Komunikace páteř regionu**
- 3. Funkční budovy a veřejná prostranství**
- 4. Zaměstnanost a ekonomika: motor regionu**
- 5. Péče o venkovskou krajinu**
- 6. Kvalitní a efektivní veřejné služby**
- 7. Podpora volnočasových aktivit a cestovního ruchu**

Protože tyto strategické cíle mají oporu v analytické části strategie, byla její kapitola 2.1. rozdělena do 7 podkapitol tak, aby korespondovaly se 7 uvedenými strategickými cíli – viz níže uvedené schéma. V následujícím textu jsou jednotlivé strategické cíle rozděleny do stanovených cílů specifických.





## **Strategický cíl 1 - Moderní infrastruktura a inženýrské sítě**

V rámci tohoto strategického cíle byly stanoveny tyto 3 specifické cíle:

- **Specifický cíl 1.1. – Voda čistá a dostupná - Infrastruktura pro odpadní vody a vodovody**
  - *Cílové skupiny:* Občané obcí na území MAS bez napojení na kanalizace nebo ČOV; občané bez napojení na veřejný vodovod
  - *Zdůvodnění:* Značná část obyvatelstva MAS postrádá napojení na kanalizační síť a ČOV, v některých obcích chybí vodovod. Projekty v této oblasti byly zástupci obcí identifikovány jako jednoznačně finančně nejvýznamnější a zároveň nejpotřebnější typ veřejných investic.
  
- **Specifický cíl 1.2. – Technologie pro moderní a efektivní veřejné služby**
  - *Cílové skupiny:* Občané území MAS využívající zlepšené veřejné služby; veřejná správa na území MAS
  - *Zdůvodnění:* Rostoucí tlak veřejnosti na efektivitu a modernizaci veřejných služeb. Projektům v této oblasti, především modernizaci veřejného osvětlení přiřadili zástupci obcí druhou nejvyšší prioritu, jde zároveň o třetí nevýznamnější oblast z infrastrukturních projektů z hlediska počtu projektů a plánovaných nákladů.
  
- **Specifický cíl 1.3. – Vhodné plochy pro bydlení a podnikání**
  - *Cílové skupiny:* Občané území MAS, kteří budují vlastní bydlení nebo občané, kteří chtějí bydlet / přistěhovat se na území MAS; dále podnikatelé a investoři hledající vhodné plochy pro podnikání na území MAS.
  - *Zdůvodnění:* Dostupné bydlení a pracovní příležitosti byly identifikovány jako dvě primární klíčové podmínky pro rozvoj regionu MAS Rokytná, kterému ubývá obyvatelstvo a který trpí nadprůměrnou nezaměstnaností. Investice do přípravy ploch pro bydlení jsou druhé finančně i početně nejvýznamnější v oblasti infrastruktury.

## **Strategický cíl 2 – Komunikace páteř regionu**

V rámci tohoto strategického cíle byly stanoveny tyto 4 specifické cíle:

- **Specifický cíl 2.1. – Rychlostní komunikace "Císařská cesta I/38"**
  - *Cílové skupiny:* Občané regionu využívající tuto silnici; další řidiči a cestující využívající tento silniční tah; občané žijící v obcích podél této silnice
  - *Zdůvodnění:* Jde o klíčovou komunikaci pro většinu regionu MAS Rokytná, komunikace vyžaduje značné investice do technického stavu, celkovou modernizaci některých úseků – např. obchvat Želetavy.
  
- **Specifický cíl 2.2. – Kvalitní silniční komunikace**
  - *Cílové skupiny:* Všichni občané regionu ať už využívají individuální či hromadnou dopravu
  - *Zdůvodnění:* Silnice všech tříd na území MAS jsou podle názoru občanů i starostů ve velmi špatném stavu a vyžadují značné navýšení investic.
  
- **Specifický cíl 2.3. – Bezpečné komunikace a kvalitní chodníky**

- *Cílové skupiny:* Všichni občané regionu, kteří se pěšky či na kole pohybují po frekventovaných komunikacích především v extravilánu obcí.
- *Zdůvodnění:* Dlouhodobý nárůst počtu vozidel na silnicích zvyšuje rizika automobilové dopravy pro ostatní účastníky silničního provozu. Podle názorů občanů je tento problém nutně akutně řešit.
- **Specifický cíl 2.4. – Infrastruktura pro veřejnou a nemotorovou dopravu**
  - *Cílové skupiny:* Občané regionu používající veřejnou a nemotorovou dopravu k cestám za prací, k rekreačním vyjížděnkám i dalším účelům; turisté a návštěvníci regionu.
  - *Zdůvodnění:* Zlepšování infrastruktury pro neveřejnou a motorovou dopravu zvyšuje její užívání a přispívá tak k nižší frekvenci užívání automobilů cestám na krátké vzdálenosti, k vyšší bezpečnosti nemotorové dopravy, k rozvoji cestovního ruchu, k lepší zdravotní kondici cyklistů apod. Budování cyklostezek je třetí nejvyšší prioritou v rámci dopravy podle starostů a budování dopravní infrastruktury v krajině je velmi zdůrazňováno podnikateli v cestovním ruchu.

### **Strategický cíl 3 - Funkční budovy a veřejná prostranství**

V rámci tohoto strategického cíle bylo stanoveno těchto 5 specifických cílů:

- **Specifický cíl 3.1. – Snižování energetické náročnosti veřejných budov**
  - *Cílové skupiny:* Obce a jiné veřejné subjekty, občané využívající tyto veřejné budovy, v širším smyslu úspory nákladů také občané jako daňoví poplatníci
  - *Zdůvodnění:* V současné době je silný tlak na zvyšování efektivity veřejných institucí, vč. provozní efektivity veřejných nemovitostí. Obce na území MAS mají připravené projekty v této oblasti. Zároveň existují dostupné technologie a dostatečně rozšířené a ověřené postupy, jak tato opatření provádět. Uspořené prostředky z nákladů na energie může veřejný sektor využít k řešení jiných aktuálních problémů. Investice do infrastruktury a nemovitostí považují občané za nejvyšší rozvojovou prioritu (souhrnné výsledky).
- **Specifický cíl 3.2. – Snižování energetické náročnosti soukromých budov**
  - *Cílové skupiny:* Majitelé a uživatelé obytných budov – rodinných i bytových domů, podnikatelé – majitelé nemovitostí určených k podnikatelské činnosti
  - *Zdůvodnění:* Podpora snižování energetické náročnosti soukromých budov může dlouhodobě uvolňovat finanční zdroje občanů i podnikatelů z nákladů na energie na jiné produktivnější výdaje a zvyšuje tak jejich kupní sílu.
- **Specifický cíl 3.3. – Zkvalitnění zázemí pro občanskou vybavenost, spolkovou činnost a volný čas**
  - *Cílové skupiny:* Aktivní členové spolků užívající zázemí pro spolkovou činnost, široká veřejnost navštěvující akce spolků a používající toto zázemí.

- *Zdůvodnění:* Investice do infrastruktury pro volný čas zvyšují atraktivitu regionu a přispívají ke kvalitě (šíří možnosti) trávení volného času. Projekty v této oblasti řadí občané na druhé místo mezi všemi prioritami (detailní výsledky) a obzvláště jsou preferovány respondenty do 30 let věku. Obce mají v oblasti sportovního volnočasového zázemí nejvyšší počet záměrů a zároveň jde o 3. finančně nejvýznamnější typ jejich projektů na roky 2014 – 2020.
- **Specifický cíl 3.4. – Revitalizace kulturních památek včetně památek místního významu**
  - *Cílové skupiny:* Majitelé a správci památek, v širším kontextu všichni občané a návštěvníci regionu.
  - *Zdůvodnění:* Opravené památky zvyšují atraktivitu regionu (a podobně jako zázemí pro volný čas) mohou podporovat pocit sounáležitosti obyvatel s regionem. Obce i spolky na území MAS plánují na roky 2014 – 2020 několik projektů v této oblasti.
- **Specifický cíl 3.5. – Funkční veřejná prostranství**
  - *Cílové skupiny:* Obce a jiné veřejné subjekty, občané využívající tato veřejná prostranství
  - *Zdůvodnění:* Veřejná prostranství jsou prostorem plnícím i funkci setkávání obyvatel a jejich odpočinku. Významně ovlivňují vnímání kvality běžného občanského života a současně ovlivňují i rozhodování návštěvníků, zda se do území vrátí či nikoliv.

#### **Strategický cíl 4 – Zaměstnanost a ekonomika: motor regionu**

V rámci tohoto strategického cíle bylo stanoveno těchto 6 specifických cílů:

- **Specifický cíl 4.1. – Zvyšování kvalifikace zaměstnanců a uchazečů o zaměstnání**
  - *Cílové skupiny:* Zaměstnanci, podnikatelé, uchazeči o zaměstnání, specificky příslušníci skupin znevýhodněných na trhu práce (absolventi, uchazeči nad 50 let věku, ženy po mateřské dovolené atd.).
  - *Zdůvodnění:* Současný ekonomický systém žádá od zaměstnanců, podnikatelů i uchazečů o zaměstnání kontinuální vzdělávání či minimálně udržování kvalifikace, které zvyšuje adaptabilitu na měnící se požadavky na trhu práce. Kvalitní možnosti celoživotního vzdělávání nemají pouze pomáhat nezaměstnaným uchazečům najít pracovní uplatnění, ale umožňují stávajícím zaměstnancům i zaměstnavatelům udržet pracovní místa.
- **Specifický cíl 4.2. – Podpora zaměstnanosti a vzniku pracovních míst**
  - *Cílové skupiny:* Uchazeči o zaměstnání, v širším smyslu všichni ekonomicky aktivní obyvatelé regionu.
  - *Zdůvodnění:* Region MAS Rokytná trpí dlouhodobě výrazně nadprůměrnou mírou nezaměstnanosti v porovnání s celorepublikovým průměrem. V posledních letech navíc došlo ke zhoršení situace (obzvláště u starších uchazečů a dále u dlouhodobě nezaměstnaných). Podporu zaměstnanosti a vzniku pracovních míst považují občané i zástupci obcí za jednu ze dvou nejvyšších priorit.

- **Specifický cíl 4.3. – Podpora malého a středního podnikání**
  - *Cílové skupiny:* Malí a střední podnikatelé v regionu; v širším smyslu jejich zaměstnanci a dodavatelé
  - *Zdůvodnění:* Malé a střední podnikání je klíčové pro ekonomiku regionu MAS Rokytná i pro místní zaměstnanost. Podnikatelé v regionu mají rozvojové investiční záměry (především v oblasti modernizace technologií), které jsou schopné v případě úspěchu generovat nová pracovní místa.
  
- **Specifický cíl 4.4. – Podpora podnikatelských aktivit v cestovním ruchu**
  - *Cílové skupiny:* Podnikatelé v cestovním ruchu; v širším smyslu návštěvníci regionu a obyvatelé trávící aktivně volný čas.
  - *Zdůvodnění:* Některé části a některá místa regionu MAS mají dobrý potenciál pro rozvoj cestovního ruchu. Cestovní ruch je typickým odvětvím služeb využívajícím vnitřní potenciál území. Místní podnikatelé plánují rozvojové investiční záměry (především v oblasti modernizace zázemí a infrastruktury pro cestovní ruch), které mohou zvýšit atraktivitu turistických cílů regionu.
  
- **Specifický cíl 4.5. - Podpora zaměstnanosti v sektoru NNO a podpora sociálních podniků**
  - *Cílové skupiny:* Zaměstnanci a představitelé NNO a sociálních podniků; v širším smyslu cílové skupiny, pro které tyto subjekty vyvíjejí činnost.
  - *Zdůvodnění:* Neziskový sektor na území MAS je nositelem mnoha projektů v kulturních, sociálních, rozvojových, sportovních, vzdělávacích i dalších typech aktivit. Generuje pozitivní přínosy a obvykle vytváří pracovní příležitosti pro kvalifikovanou pracovní sílu.
  
- **Specifický cíl 4.6. - Podpora rozvoje zemědělských, lesnických a potravinářských činností**
  - *Cílové skupiny:* Podnikatelé v zemědělství, lesnictví a potravinářství; v širším smyslu jejich zákazníci (spotřebitelé) a dodavatelé.
  - *Zdůvodnění:* Zaměstnanost v zemědělství a lesnictví na území MAS výrazně převyšuje celorepublikový průměr. Místní podnikatelé v těchto oborech mají na roky 2014 – 2020 rozvojové záměry (především v oblasti modernizace rozšiřování výroby), které mohou zvýšit přidanou hodnotu těchto odvětví.

### **Strategický cíl 5 – Péče o venkovskou krajinu**

V rámci tohoto strategického cíle byly stanoveny tyto 3 specifické cíle:

- **Specifický cíl 5.1. – Ochrana půdního fondu a biodiverzity**
  - *Cílové skupiny:* Všichni občané na území MAS, specificky zemědělci
  - *Zdůvodnění:* Území MAS má velmi vysoký podíl orné půdy na celkové rozloze. To zvláště ve svažitém terénu vyvolává zvýšené nároky na vhodná protierozní opatření (zásahy v krajině, používání správných postupů atd.). V zemědělsky intenzivně

využívané krajině dále roste význam péče o zdejší chráněná území jakožto zdroje biodiverzity a místa vyšší ekologické stability.

- **Specifický cíl 5.2. – Ochrana vodního režimu krajiny**
  - *Cílové skupiny:* Všichni občané na území MAS
  - *Zdůvodnění:* Dobře fungující vodní režim krajiny (např. schopnost zadržovat a odvádět vodu) je klíčový pro zemědělství, zásobování pitnou vodou, ochranu před povodněmi apod. Revitalizaci zanedbaných vodních toků a rybníků vnímají občané MAS jako důležitou prioritu v oblasti péče o krajinu.
  
- **Specifický cíl 5.3. – Efektivní a ekologické nakládání s odpady**
  - *Cílové skupiny:* Obce na území MAS, v širším smyslu všichni občané
  - *Zdůvodnění:* Zefektivnění nakládání s odpady a snižování objemu vyprodukovaného směsného odpadu vnímají starostové jako nejvyšší prioritu v oblasti péče o životní prostředí. Velký objem netříděného odpadu je ekonomickou zátěží i ekologickým problémem.

### **Strategický cíl 6 – Kvalitní a efektivní veřejné služby**

V rámci tohoto strategického cíle bylo stanoveno těchto 6 specifických cílů:

- **Specifický cíl 6.1. – Moderní školská a předškolní zařízení**
  - *Cílové skupiny:* Žáci a pracovníci mateřských, základních a středních škol
  - *Zdůvodnění:* Mateřské školy díky zvýšené porodnosti v letech 2008 – 2012 zažívají zvýšenou poptávku po místech v těchto zařízeních. Tento jev se od roku 2014 začne postupně projevovat také na prvním a posléze na druhém stupni základních škol. Nejen tento faktor je důvodem pro zvýšené investice do kvality poskytovaného vzdělávání, vybavení didaktickými pomůckami apod.
  
- **Specifický cíl 6.2. – Dostupné a kvalitní zdravotnictví**
  - *Cílové skupiny:* Pacienti, klienti lékařů a zdravotnických zařízení
  - *Zdůvodnění:* Kvalita a dostupnost zdravotnictví je vnímána jako klíčová veřejná služba, která má vliv na jednu z hlavních hodnot – zdraví člověka. V regionu je větší počet individuálních ordinací a několik zdravotnických zařízení, které vyžadují zlepšení zázemí a vybavení.
  
- **Specifický cíl 6.3. – Dostupné a kvalitní sociální služby pro širokou veřejnost**
  - *Cílové skupiny:* Uživatelé sociálních služeb – senioři, zdravotně hendikepovaní, lidé ohrožení sociálním vyloučením atd.
  - *Zdůvodnění:* Na území MAS žije relativně vysoký podíl seniorů nad 65 let a zdejší populace relativně rychle stárne. Vzhledem k tomu, že tento trend bude v následujících letech a desetiletích pravděpodobně pokračovat, je nutné posilovat

kapacity a zázemí sociálních služeb především pro seniory a zdravotně hendikepované. Veřejnost na území MAS vidí v oblasti pro tyto skupiny vysokou prioritu.

- **Specifický cíl 6.4. – Pružná veřejná správa**
  - *Cílové skupiny:* Všichni občané na území MAS
  - *Zdůvodnění:* V současné době se zvyšuje tlak veřejnosti na efektivitu, transparentnost a dostupnost veřejné správy. Moderní technologie usnadňují její pružnější výkon, ale vyžadují změny na straně veřejné správy i občanů. Starostové menších obcí trpí nadměrnou administrativou. Jako citlivý problém vnímají občané MAS odsun agend veřejné správy do vzdálenějších měst.
  
- **Specifický cíl 6.5. – Mezisektorová spolupráce subjektů regionu a plánování**
  - *Cílové skupiny:* Všichni občané a subjekty na území MAS
  - *Zdůvodnění:* Mezisektorová spolupráce subjektů na rozvoji území je osvědčenou metodou, která přispívá k lepší komunikaci mezi jednotlivými subjekty v území a k účinnějším řešením územního rozvoje. Podobně správně prováděné plánování zvyšuje efektivitu rozvojových aktivit.
  
- **Specifický cíl 6.6. – Efektivní a kvalitní veřejná doprava**
  - *Cílové skupiny:* Občané využívající veřejnou dopravu
  - *Zdůvodnění:* Dobré pokrytí území kvalitní veřejnou dopravou je klíčovým předpokladem k fungující mobilitě obyvatelstva – především v dojíždě do škol, do zaměstnání, ale také za službami. Občané některých obcí na území MAS vnímají pokrytí území veřejnou dopravou jako nedostatečné a postrádají především integrovaný dopravní systém.

### **Strategický cíl 7 – Podpora volnočasových aktivit a cestovního ruchu**

V rámci tohoto strategického cíle byly stanoveny tyto 3 specifické cíle:

- **Specifický cíl 7.1. – Podpora činnosti zájmových spolků a organizací**
  - *Cílové skupiny:* Občané aktivní ve spolcích a zájmových organizacích; v širším kontextu všichni občané regionu, kteří navštěvují akce spolků.
  - *Zdůvodnění:* Spolková činnost je nepostradatelným zdroje volnočasových aktivit pro mládež i dospělé. Kvalitní činnost spolků v daném místě zvyšuje jeho atraktivitu. Občané podpoře spolkové činnosti dávají vysokou prioritu.
  
- **Specifický cíl 7.2. – Turistická značení a propagace regionu**
  - *Cílové skupiny:* Návštěvníci regionu, občané regionu trávící aktivně volný čas.
  - *Zdůvodnění:* Podle názorů aktérů v cestovním ruchu existují v propagaci regionu a jeho kulturních akcí značné rezervy. Uvedené aktivity mohou v delším období zvýšit zájem turistů o region.



- Specifický cíl 7.3. – **Podpora zajištění realizace veřejných akcí**
  - *Cílové skupiny:* Návštěvníci regionu, občané regionu trávící volný čas návštěvou veřejných akcí.
  - *Zdůvodnění:* Konání veřejných akcí v regionu je důležitým prvkem společenského života a zvyšuje atraktivitu regionu. Podpora konání těchto akcí by podle podnikatelů v cestovním ruchu měla být nejvyšší podporovanou prioritou.

## Stanovení priorit

V předchozích kapitolách bylo na základě participativní a expertní přípravy Integrované strategie území MAS Rokytná definováno **7 strategických**, dlouhodobých cílů a v rámci nich **30 realizačních**, specifických cílů. Prioritizace rozvojových cílů pro tuto strategii reflektuje následující komplexní sadu faktorů (blíže viz kapitola 2.2.):

- **Preference vyjádřené občany** v rámci **komunitních projednávání** strategie - vždy byly pokládány a detailně vyhodnocovány otázky typu „Jakou oblast/problém/aktivitu považuje za klíčovou pro zlepšení kvality života v místě, kde žijete?“
- **Preference občanů** vyjádřené 361 respondenty **Ankety pro občany** – prioritizační otázka, v rámci které občané dle vnímání investiční důležitosti řadili rozvojové oblasti
- **Preference starostů obcí / zastupitelů** vyjádřené v **dotazníku pro starosty** a dále v **přehledu investičních potřeb obcí** na roky 2014 - 2020
- **Názory zástupců dalších 5 cílových skupin** z různých sektorů zapojených do **přípravy** strategie
- **Znění relevantních rozvojových strategií** na národní, krajské i místní úrovni (viz kapitola 3.3.)

Výsledkem zvážení uvedených názorů a statistických dat jsou strategické a realizační cíle specifikované v kapitole 3.1.2. Platí, že všechny tyto cíle jsou **rozvojovými prioritami** regionu MAS Rokytná. Na základě zvážení výše uvedených prioritizačních faktorů bylo dále 30 realizačních cílů rozděleno do dvou skupin:

### 1. **Prioritní cíle regionu nejvyšší důležitosti:**

- Specifický cíl 1.1. - **Voda čistá a dostupná - Infrastruktura pro odpadní vody a vodovody**
- Specifický cíl 1.2. - **Technologie pro moderní a efektivní veřejné služby**
- Specifický cíl 2.1. – **Rychlostní komunikace "Císařská cesta I/38"**
- Specifický cíl 2.2. – **Kvalitní silniční komunikace**
- Specifický cíl 2.4. – **Infrastruktura pro veřejnou a nemotorovou dopravu**
- Specifický cíl 3.1. – **Snížování energetické náročnosti veřejných budov**
- Specifický cíl 3.3. – **Zkvalitnění zázemí pro občanskou vybavenost, spolkovou činnost a volný čas**
- Specifický cíl 3.4. - **Revitalizace kulturních památek včetně památek místního významu**
- Specifický cíl 3.5. – **Funkční veřejná prostranství**
- Specifický cíl 4.1. - **Zvyšování kvalifikace zaměstnanců a uchazečů o zaměstnání**
- Specifický cíl 4.2. – **Podpora zaměstnanosti a vzniku pracovních míst**
- Specifický cíl 4.3. - **Podpora malého a středního podnikání**
- Specifický cíl 4.5. - **Podpora zaměstnanosti v sektoru NNO a podpora sociálních podniků**
- Specifický cíl 4.6. – **Podpora rozvoje zemědělských, lesnických a potravinářských činností**
- Specifický cíl 5.1. – **Ochrana půdního fondu a biodiverzity**
- Specifický cíl 5.2. – **Ochrana vodního režimu krajiny**
- Specifický cíl 6.1. - **Moderní školská a předškolní zařízení**

- Specifický cíl 6.3. - **Dostupné a kvalitní sociální služby pro širokou veřejnost**
- Specifický cíl 6.5. - **Mezisektorová spolupráce subjektů regionu a plánování**
- Specifický cíl 6.6. – **Efektivní a kvalitní veřejná doprava**
- Specifický cíl 7.2. – **Turistická značení a propagace regionu**

## 2. **Prioritní cíle regionu:**

- Specifický cíl 1.3. - **Vhodné plochy pro bydlení a podnikání**
- Specifický cíl 2.3. - **Bezpečné komunikace a kvalitní chodníky**
- Specifický cíl 3.2. - **Snižování energetické náročnosti soukromých budov**
- Specifický cíl 4.4. - **Podpora podnikatelských aktivit v cestovním ruchu**
- Specifický cíl 5.3. - **Efektivní a ekologické nakládání s odpady**
- Specifický cíl 6.2. - **Dostupné a kvalitní zdravotnictví**
- Specifický cíl 6.4. - **Pružná veřejná správa**
- Specifický cíl 7.1. – **Podpora činnosti zájmových spolků a organizací**
- Specifický cíl 7.3. – **Podpora zajištění realizace veřejných akcí**

## Návrh konkrétních opatření

V této kapitole jsou do úrovně specifických cílů strategie naformulována konkrétní **opatření pro jejich naplňování**. Kromě těchto opatření lze další návrhy na naplňování uvedených cílů čerpat z **kapitoly 1.2, která se po jednotlivých tématech zabývá problémy a potřebami území z pohledu místních aktérů**. Z hlediska konkrétních opatření je dále velmi relevantní kapitola 2. 7., která **definuje příklady dobré praxe** spadající pod jednotlivé strategické cíle. **Projektové záměry obcí** realizující jednotlivá opatření jsou pak uvedeny v příloze 8 této strategie.

### **Strategický cíl 1 - Moderní infrastruktura a inženýrské sítě**

Na základě provedených analýz a zapojení komunity do přípravy strategie byly jako **nejvhodnější konkrétní opatření** pro naplňování tohoto cíle formulovány následující aktivity:

- Specifický cíl 1.1. - **Voda čistá a dostupná - Infrastruktura pro odpadní vody a vodovody**
  - *Opatření 1.1.1. Investice do pitné vody a čištění odpadních vod:* Budování kanalizací a ČOV do obcí a místních částí, kde dosud nejsou zavedeny, rekonstrukce a rozšiřování stávajících kanalizací a ČOV, budování infrastruktury a instalace technologií pro alternativní čištění odpadních vod (optimalizace investičních nákladů a nákladů na provoz) atd.
- Specifický cíl 1.2. - **Technologie pro moderní a efektivní veřejné služby**
  - *Opatření 1.2.1. Modernizace základních veřejných sítí a technologií pro veřejnou správu:* instalace energeticky úsporného veřejného osvětlení, modernizace veřejného rozhlasu, instalace a modernizace dalších informačních systémů pro občany i veřejnou správu, instalace kamerových systémů v obcích atd.  
*Opatření 1.2.2. Investice do akceschopnosti složek IZS:* Podpora modernizace vybavení a zázemí jednotek požární ochrany, zlepšování schopnosti reakce na klimatická rizika (sucha, požáry, povodně apod.), popř. člověkem způsobené katastrofy (úniky chemických látek, radiace apod.), zvyšování schopnosti koordinace mezi subjekty řešícími krizové situace atd.
- Specifický cíl 1.3. - **Vhodné plochy pro bydlení a podnikání**
  - *Opatření 1.3.1. Investice do přípravy pozemků pro stavební využití:* zasítování pozemků pro bydlení a pro podnikání, revitalizace brownfields, výkup pozemků pro bydlení a podnikání atd.

Konkrétní projektové záměry obcí spadající pod tento strategický cíl jsou uvedeny v příloze 8 této strategie.

### **Strategický cíl 2 – Komunikace páteř regionu**

Na základě provedených analýz a zapojení komunity do přípravy strategie byly jako **nejvhodnější konkrétní opatření** pro naplňování tohoto cíle formulovány následující aktivity:

- Specifický cíl 2.1. - **Rychlostní komunikace "Císařská cesta I/38"**

- *Opatření 2.1.1. Zkapacitnění a modernizace silnice I/38:* Průběžné opravy, zlepšování technického stavu, zvyšování kapacity komunikace, obchvat obce Želetava, řešení nadměrného zatížení dopravou v obcích atd.
- **Specifický cíl 2.2. - Kvalitní silniční komunikace**
  - *Opatření 2.2.1. Investice do silniční sítě regionu:* opravy povrchů a zlepšování technického stavu komunikací na území MAS, rekonstrukce bodových prvků na komunikacích, snižování negativních dopadů automobilové dopravy na životní prostředí (hluk, prašnost, otřesy) atd.
- **Specifický cíl 2.3. - Bezpečné komunikace a kvalitní chodníky**
  - *Opatření 2.3.1. Zlepšování bezpečnosti silnic a budování chodníků:* Opatření na zvyšování technické bezpečnosti silnic, výstavba a rekonstrukce chodníků atd.
- **Specifický cíl 2.4. - Infrastruktura pro veřejnou a nemotorovou dopravu**
  - *Opatření 2.4.1. Podpora udržitelnosti nemotorové a veřejné dopravy:* budování a rekonstrukce cyklostezek a cyklotras, speciální pruhy na vozovkách, značení, cyklo-odpočívadla, doprovodná infrastruktura; zvyšování bezpečnosti účastníků nemotorové dopravy včetně chodců především v obcích (dopravní značení, chodníky, přechody pro chodce, zpomalovací ostrůvky, instalace měřičů rychlosti, osvětlené přechody); podpora návaznosti spojů a návaznosti na individuální dopravu vč. nemotorové (např. parkoviště u zastávek a nádraží), modernizace vozidel veřejné dopravy, modernizace zázemí pro cestující atd.

Konkrétní projektové záměry obcí spadající pod tento strategický cíl jsou uvedeny v příloze 8 této strategie.

### **Strategický cíl 3 – Funkční budovy a veřejná prostranství**

Na základě provedených analýz a zapojení komunity do přípravy strategie byly jako **nejvhodnější konkrétní opatření** pro naplňování tohoto cíle formulovány následující aktivity:

- **Specifický cíl 3.1. - Snižování energetické náročnosti veřejných budov**
  - *Opatření 3.1.1. Investice do zateplování a efektivních zdrojů vytápění veřejných budov:* Zateplování budov, výměna oken a dveří, instalace ekologického vytápění či solárních systémů, rekonstrukce obecních bytů atd.
- **Specifický cíl 3.2. - Snižování energetické náročnosti soukromých budov**
  - *Opatření 3.2.1. Investice do zateplování a efektivních zdrojů vytápění soukromých budov:* Zateplování budov, výměna oken a dveří, instalace ekologického vytápění, solárních systémů atd.; zaměření na obytné domy i nebytové prostory určené k podnikání.
- **Specifický cíl 3.3. - Zkvalitnění zázemí pro občanskou vybavenost, spolkovou činnost a volný čas**

- *Opatření 3.3.1. Investice do sportovišť a dalšího zázemí pro volný čas spolkovou činností:* Rekonstrukce (výstavba) kulturních domů, sokoloven, hasičských zbrojnic, víceúčelových hřišť, hřišť u škol, veřejných sportovišť, odpočinkových a klidových zón pro matky s dětmi či seniory, dětských hřišť atd.
- Specifický cíl 3.4. - **Revitalizace kulturních památek včetně památek místního významu**
  - *Opatření 3.4.1. Investice do revitalizace hmotných památek:* historické objekty a jejich okolí, kaple, boží muka, fary, kostely, hřbitovní infrastruktura, zlepšování přístupnosti a podpora návštěvnosti památek atd.
- Specifický cíl 3.5. - **Funkční veřejná prostranství**
  - *Opatření 3.5.1. Revitalizace veřejných prostranství:* investice do mobiliáře, veřejné zeleně, autobusových zastávek, laviček, vývěsek atd.

Konkrétní projektové záměry obcí spadající pod tento strategický cíl jsou uvedeny v příloze 8 této strategie.

#### **Strategický cíl 4 – Zaměstnanost a ekonomika: motor regionu**

Na základě provedených analýz a zapojení komunity do přípravy strategie byly jako **nejvhodnější konkrétní opatření** pro naplňování tohoto cíle formulovány následující aktivity:

- Specifický cíl 4.1. - **Zvyšování kvalifikace zaměstnanců a uchazečů o zaměstnání**
  - *Opatření 4.1.1. Zvyšování zaměstnanosti prostřednictvím investic do lidských zdrojů:* zjišťování potřeb zaměstnavatelů a poptávky na trhu práce, podpora vzdělávacích programů, podpora flexibilního zaměstnávání, podpora začínajících podnikatelů atd.
- Specifický cíl 4.2. - **Podpora zaměstnanosti a vzniku pracovních míst**
  - *Opatření 4.2.1. Veřejná podpora podmínek pro nárůst zaměstnanosti:* Podpora příchodu investorů do regionu, podpora plošného vzniku pracovních míst v místních podnicích, veřejně prospěšné práce a komunální podniky, zlepšování veřejných služeb v oblasti zaměstnanosti, veřejná podpora vytváření a udržení pracovních míst se zaměřením na konkrétní osoby, podpora inkluze na trhu práce, rekvalifikační kurzy, zlepšování nabídky ploch k podnikání, snižování administrativní a finanční zátěže podnikatelů atd.
  - *Opatření 4.2.2. Podpora pro-rodinných opatření:* podpora alternativních zařízení péče o děti (např. příměstských táborů), zřizování dětských skupin, individuální péče o děti, podpora pracovních příležitostí pro rodiče na mateřské/rodičovské dovolené apod.
- Specifický cíl 4.3. - **Podpora malého a středního podnikání**
  - *Opatření 4.3.1. Zvyšování konkurenceschopnosti nezemědělských podnikatelů:* Modernizace technologií a zázemí pro podnikatelskou činnost, poskytování financování či záruk na realizaci investičních záměrů, zavádění inovací, podpora rozjezdu podnikání či dodatečných podnikatelských aktivit, podpora podnikatelských

aktivit zvyšujících zaměstnanost a využívajících místní zdroje, podpora cestovního ruchu a souvisejících aktivit atd.

- *Opatření 4.3.2. Investice do znalostní ekonomiky:* podpora vzdělávání pro podnikatele, přenos know-how, osvěta v oblasti práva, finanční gramotnosti, účetnictví, péče o životní prostředí apod.
- **Specifický cíl 4.4. - Podpora podnikatelských aktivit v cestovním ruchu**
  - *Opatření 4.4.1. Investice do nabídky v oblasti cestovního ruchu:* zvyšování kvality ubytovacích kapacit a doprovodných služeb, investice do místních atraktivit pro návštěvníky, podpora agroturistiky a podobných přidružených činností zemědělců, podpora spolupráce a koordinace mezi podnikateli v oblasti cestovního ruchu atd.
- **Specifický cíl 4.5. - Podpora zaměstnanosti v sektoru NNO a podpora sociálních podniků**
  - *Opatření 4.5.1. Podpora zázemí sociálních podniků:* Podpora zřizování nových provozů sociálního podnikání, investice do rozšíření činností sociálních podniků, podpora technického a technologického vybavení, zlepšování ekonomické výkonnosti sociálních podniků vč. prodeje apod.
  - *Opatření 4.5.2. Podpora činností vedoucích k rozvoji sociálních podniků:* budování a řízení rozvoje sociálního podniku, podpora tvorby a udržení pracovních míst v sociálních podnicích – tj. aktivit primárně řešících společenské problémy (např. vysokou nezaměstnanost) a to formou podnikatelské činnosti; podpora vzdělávání a sdílení dobré praxe v oblasti sociálního podnikání atd.
  - *Opatření 4.5.3. Zvyšování dopadu činnosti místních neziskových organizací:* podpora zaměstnanosti v místních NNO s výraznou společenskou přidanou hodnotou (na bázi projektových aktivit)
- **Specifický cíl 4.6. - Podpora rozvoje zemědělských, lesnických a potravinářských činností**
  - *Opatření 4.6.1. Podpora konkurenceschopnosti místních zemědělců:* investice do pořízení a modernizace zemědělských technologií, strojů i nemovitostí pro rostlinnou i živočišnou výrobu, podpora udržitelnosti zemědělského hospodaření atd.
  - *Opatření 4.6.2. Podpora konkurenceschopnosti lesního hospodářství a lesnických produktů:* investice do pořízení a modernizace lesnických technologií (pěstební, těžební, školkařská činnost), podpora dřevozpracujících technologií, podpora energetického využití dřeva a dalších druhů biomasy v lesnictví a dřevozpracujícím průmyslu apod.
  - *Opatření 4.6.3. Podpora konkurenceschopnosti zpracování zemědělských produktů:* investice do strojů, technologií a nemovitostí určených ke zpracování a uvádění na trh zemědělských produktů, podpora souvisejících investic – udržitelnost, kvalita, ekologie, odbyt atd.
  - *Opatření 4.6.4. Zlepšování lesnické infrastruktury:* investice do rekonstrukce a stavby lesních cest a související doprovodné lesnické infrastruktury, investice do dalších objektů lesnické infrastruktury apod.

- *Opatření 4.6.5. Zlepšování zemědělské infrastruktury:* investice do rekonstrukce a stavby polních cest a související doprovodné infrastruktury, investice do dalších objektů zemědělské infrastruktury apod.
- *Opatření 4.6.6. Podpora inovativních metod spolupráce v zemědělství, lesnictví a potravinářství:* sdílení zařízení a zdrojů, podpora různých typů spolupráce mezi místními podnikateli v rámci dodavatelských řetězců apod.

### **Strategický cíl 5 – Péče o venkovskou krajinu**

Na základě provedených analýz a zapojení komunity do přípravy strategie byly jako **nejvhodnější konkrétní opatření** pro naplňování tohoto cíle formulovány následující aktivity:

- **Specifický cíl 5.1. - Ochrana půdního fondu a biodiverzity**
  - *Opatření 5.1.1. Investice do ochrany životního prostředí a prostupnosti krajiny:* obnova krajiny v poškozených oblastech, podpora zpřístupnění zemědělských a lesních pozemků, návrat remízků, protierozní a vodohospodářská opatření, podpora segmentace a prostupnosti krajiny, podpora biodiverzity a přirozených funkcí krajiny, ochrana biocenter a biokoridorů, podpora melioračních a zpevňujících dřevin, preventivní opatření atd.
  - *Opatření 5.1.2. Podpora rekreačních funkcí lesa:* Podpora turistického a volnočasového využití lesů, výstavba doprovodné infrastruktury, realizace opatření k omezení negativních dopadů návštěvnosti lesa, naučné stezky, značení a budování různých druhů turistických tras apod.
- **Specifický cíl 5.2. - Ochrana vodního režimu krajiny**
  - *Opatření 5.2.1. Zlepšování vodního režimu v zemědělské krajině a v intravilánu:* Rekonstrukce vodních (hasičských) nádrží, revitalizace a odbahňování rybníků, zpevňování břehů, čištění koryt vodních toků, zlepšování retenčních schopností krajiny atd.
  - *Opatření 5.2.2. Zlepšování vodního režimu v lesích:* investice do protipovodňových preventivních opatření (retenční nádrže, poldry, zpomalování odtoku vody), úprava koryt vodních toků, prevence eroze, sesuvů atd.
- **Specifický cíl 5.3. - Efektivní a ekologické nakládání s odpady**
  - *Opatření 5.3.1. Podpora hospodárneho nakládání s odpady:* třídění odpadu, snižování objemu skládkovaného odpadu, dostupná síť sběrných míst, bioskládky, kompostárny, recyklace odpadů atd.

Konkrétní projektové záměry obcí spadající pod tento strategický cíl jsou uvedeny v příloze 8 této strategie.



## **Strategický cíl 6 – Kvalitní a efektivní veřejné služby**

Na základě provedených analýz a zapojení komunity do přípravy strategie byly jako **nejvhodnější konkrétní opatření** pro naplňování tohoto cíle formulovány následující aktivity:

- Specifický cíl 6.1. - **Moderní školská a předškolní zařízení**
  - *Opatření 6.1.1. Investice do kapacit a kvality škol a školek:* zlepšování zázemí škol a školek, modernizace učeben, nákup didaktických pomůcek, vzdělávací programy pro učitele, doplňkové vzdělávací aktivity pro žáky, navýšování kapacit škol a mateřských školek v závislosti na očekávané poptávce, podpora kvality vzdělávání v oborech klíčových pro trhu práce vč. vzdělávání celoživotního atd.
- Specifický cíl 6.2. - **Dostupné a kvalitní zdravotnictví**
  - *Opatření 6.2.1. Podpora modernizace a dostupnosti zdravotní péče:* Modernizace ordinací místních lékařů – nemovitostí a zázemí, modernizace přístrojového vybavení, podpora dostupnosti lékařské péče pro seniory, de-institucionalizace vhodných oborů zdravotní péče atd.
- Specifický cíl 6.3. - **Dostupné a kvalitní sociální služby pro širokou veřejnost**
  - *Opatření 6.3.1. Investice do infrastruktury pro služby vedoucí k sociální inkluzi:* Výstavba zařízení pro poskytování sociálních služeb, popř. pro sociální péči (DPS), pořízení, výstavba a rekonstrukce sociálních bytů, vybavení pro terénní sociální služby, infrastruktura a nástroje pro pomoc lidem ohroženým sociálním vyloučením, hendikepovaným, matkám samoživitelkám, seniorům, podpora komunitních center atd.
  - *Opatření 6.3.2. Podpora poskytování sociálních a inkluzivních služeb:* zlepšování kvality a rozsahu poskytovaných sociálních služeb, podpora činnosti komunitních center a komunitní sociální práce, podpora preventivních a vzdělávacích programů vedoucích k sociální inkluzi apod.
- Specifický cíl 6.4. - **Pružná veřejná správa**
  - *Opatření 6.4.1. Zkvalitňování služeb pro občany:* zlepšování nebo minimálně zachování dostupnosti úřadů pro občany, zlepšování využití nových forem komunikace s úřady apod.
  - *Opatření 6.4.2. Snižování administrativní zátěže pro obce:* servisní středisko pro obce (pomoc při běžné administrativní zátěži - vykazování, správa zakázek, běžná agenda, zavádění nových ITC systému do veřejné správy, asistence školám s administrativou v oblasti získávání finančních prostředků na rozvoj atd.)
- Specifický cíl 6.5. - **Mezisektorová spolupráce subjektů regionu a plánování**
  - *Opatření 6.5.1. Podpora komunitně vedeného místního rozvoje:* Podpora aktivit vedoucích k intenzivnější spolupráci různých subjektů v území na společných rozvojových tématech, sdílení dobré praxe a vzdělávání, zavádění efektivních metod strategického plánování a zapojení veřejnosti, podpora činnosti místních akčních skupin a podpora spolupráce mezi MAS jak na národní tak mezinárodní úrovni atd.
  - *Opatření 6.5.2. Investice do územního plánování:* tvorba územních plánů a studií, regulačních plánů apod.

- Specifický cíl 6.6. - **Efektivní a kvalitní veřejná doprava**
  - *Opatření 6.6.1. Zajištění kvalitního pokrytí území veřejnou dopravou:* Zavádění (prvků) integrovaného dopravního systému do dopravy v regionu, vhodné pokrytí regionu veřejnou dopravou, realizace průzkumů dopravní obslužnosti, podpora udržitelných alternativních řešení apod.

### **Strategický cíl 7 – Podpora volnočasových aktivit a cestovního ruchu**

Na základě provedených analýz a zapojení komunity do přípravy strategie byly jako **nejvhodnější konkrétní opatření** pro naplňování tohoto cíle formulovány následující aktivity:

- Specifický cíl 7.1. – **Podpora činnosti zájmových spolků a organizací**
  - *Opatření 7.1.1. Podpora aktivit místních spolků:* Příspěvky na nákup vybavení a zařízení (sportovní pomůcky, hasičské hadice, čerpadla, sportovní potřeby), podpora pořízení cen do soutěží, rekonstrukce a výstavba nemovitého zázemí pro činnost spolků atd.
- Specifický cíl 7.2. – **Turistická značení a propagace regionu**
  - *Opatření 7.2.1. Investice do turistické atraktivity regionu: značení cyklostezek, cyklotras, turistických a poznávacích stezek, pořízení informačních a osvětových tabulí, vydávání cyklistických nebo koňských map, map zajímavostí regionu, koordinace propagace s jinými regiony, podpora mezisektorové spolupráce v cestovním ruchu atd.*
- Specifický cíl 7.3. – **Podpora zajištění realizace veřejných akcí**
  - *Opatření 7.3.1. Podpora konání akcí pro veřejnost:* příspěvky na konání a zvyšování prestiže akcí (hasičské přebory, sportovní olympiády pro děti, turistické pochody, putování po zajímavostech regionu, kulturní akce typu přehlídka dechových souborů, tanečních, divadelních, pěveckých, cimbálovek, harmonikář atd.).

## Indikátory míry dosažení cílů a metodika monitorování

Jedním ze základních pravidel této strategie je **zpětná vazba** – tj. kontinuální monitoring **naplňování rozvojových cílů** strategie. Tato kapitola nejprve definuje systém monitorovacích indikátorů, následně uvádí jejich přehled vč. zdrojů, způsobu sledování a cílových hodnot k 31. 12. 2020. V závěru této kapitoly je stručně představena metodika monitorování plnění této strategie.

### *Přístup ke stanovení indikátorů naplňování cílů strategie*

U každého strategického i specifického cíle této strategie je nutné sledovat a vyhodnocovat jeho naplňování. Proto byly identifikovány indikátory, které informují o naplňování cílů prostřednictvím měření **výstupů a výsledků realizovaných opatření** či počtu intervencí v dané oblasti. Při formulaci těchto ukazatelů byly dodržovány následující principy:

- Sada indikátorů by měla být **nekomplikovaná** a ne příliš rozsáhlá, aby umožňovala přehledné hodnocení plnění strategických cílů.
- Indikátory se dělí na **strategické**, které sledují naplňování strategických cílů a na **specifické**, které se zaměřují na plnění dílčích specifických cílů.
- Pro každý specifický cíl byl navržen **jeden monitorovací indikátor**, který nejlépe vystihuje jeho plnění a to z hlediska celé strategie vč. Akčního plánu.

Zdrojem pro formulaci indikátorů byl zpravidla **Národní číselník indikátorů**. Cílové hodnoty indikátorů jsou formulovány jako **identifikované potřeby regionu** k 31. 12. 2023 v nejdůležitějších rozvojových oblastech. Reflektují potřeby území MAS zjištěné při přípravě této strategie, ale zároveň **respektují reálná omezení** (např. „absorpční kapacitu“ možných realizátorů opatření v dané oblasti).

### *Přehled strategických a specifických indikátorů*

Strategických indikátorů je celkem 7, vždy jeden pro každý ze 7 stanovených strategických cílů. Tento typ indikátoru vždy vyjadřuje **podíl** souhrnného **naplňování všech specifických indikátorů** spadajících pod tento cíl. To znamená, že strategický indikátor dosahuje 100% naplnění v případě, že jsou 100 % splněny cílové hodnoty všech indikátorů specifických, které spadají pod daný strategický cíl. Údaje v přehledové tabulce strategických indikátorů jsou proto pro všech 7 ukazatelů stejné.

V následujících tabulkách je uveden přehled jednotlivých strategických a následně specifických indikátorů pro rozvojové cíle MAS. U každého indikátoru jsou uvedeny měrná jednotka, původ, cílová hodnota (potřeba) a zdroj hodnot.

## Strategické monitorovací indikátory

Strategický cíl	Indikátor	Měrná jednotka	Původ indikátoru	Cílová hodnota (potřeba)	Zdroj hodnot indikátoru
1. Moderní infrastruktura a inženýrské sítě	Naplňování dílčích indikátorů	%	MAS	100,0%	Výpočet
2. Komunikace páteř regionu	Naplňování dílčích indikátorů	%	MAS	100,0%	Výpočet
3. Funkční budovy a veřejná prostranství	Naplňování dílčích indikátorů	%	MAS	100,0%	Výpočet
4. Zaměstnanost a ekonomika: motor regionu	Naplňování dílčích indikátorů	%	MAS	100,0%	Výpočet
5. Péče o venkovskou krajinu	Naplňování dílčích indikátorů	%	MAS	100,0%	Výpočet
6. Kvalitní a efektivní veřejné služby	Naplňování dílčích indikátorů	%	MAS	100,0%	Výpočet
7. Podpora volnočasových aktivit a cestovního ruchu	Naplňování dílčích indikátorů	%	MAS	100,0%	Výpočet

### Strategický cíl 1 – Specifické monitorovací indikátory

Specifický cíl	1.1. - Voda čistá a dostupná - Infrastruktura pro odpadní vody a vodovody
Kód indikátoru	231300
Název indikátoru	<b>Počet ekvivalentních obyvatel nově napojených na vyhovující ČOV</b>
Preferovaný způsob určení hodnot	Agregace za všechny obce MAS z národní databáze NČI
Alternativní způsob určení hodnot	Odhad na základě vlastního průzkumu MAS
Cílová hodnota (31. 12. 2023)	2200
Poznámka	-

Specifický cíl	1.2. - Technologie pro moderní a efektivní veřejné služby
Kód indikátoru	57001
Název indikátoru	<b>Počet nové techniky a věcných prostředků složek IZS</b>
Preferovaný způsob určení hodnot	Agregace za všechny obce MAS z národní databáze NČI
Alternativní způsob určení hodnot	Odhad na základě vlastního průzkumu MAS
Cílová hodnota (31. 12. 2023)	6
Poznámka	MAS částečně naplňuje Akčním plánem

Specifický cíl	1.3. - Vhodné plochy pro bydlení a podnikání
Kód indikátoru	652000
Název indikátoru	<b>Plocha revitalizovaných nevyužívaných nebo zanedbaných areálů (brownfields) celkem</b>
Preferovaný způsob určení hodnot	Agregace za všechny obce MAS z národní databáze NČI
Alternativní způsob určení hodnot	Odhad na základě vlastního průzkumu MAS
Cílová hodnota (31. 12. 2023)	3,5
Poznámka	Měřeno v ha

## Strategický cíl 2 – Specifické monitorovací indikátory

Specifický cíl	2.1. - Rychlostní komunikace "Císařská cesta I/38"
Kód indikátoru	MAS02
Název indikátoru	<b>Významné investice do silnice I/38 na území MAS</b>
Preferovaný způsob určení hodnot	Vlastní průzkum MAS - např. data ŘSD
Alternativní způsob určení hodnot	-
Cílová hodnota (31. 12. 2023)	2
Poznámka	Investice do modernizace (zkapacitnění, zvýšení bezpečnosti, obchvaty apod.) nad 10 mil. Kč

Specifický cíl	2.2. - Kvalitní silniční komunikace
Kód indikátoru	610107
Název indikátoru	<b>Délka rekonstruovaných místních (městských) komunikací celkem</b>
Preferovaný způsob určení hodnot	Agregace za všechny obce MAS z národní databáze NČI
Alternativní způsob určení hodnot	Odhad na základě vlastního průzkumu MAS
Cílová hodnota (31. 12. 2023)	35
Poznámka	-

Specifický cíl	2.3. - Bezpečné komunikace a kvalitní chodníky
Kód indikátoru	610124
Název indikátoru	<b>Délka nových a rekonstruovaných komunikací pro pěší dopravu celkem</b>
Preferovaný způsob určení hodnot	Agregace za všechny obce MAS z národní databáze NČI
Alternativní způsob určení hodnot	Odhad na základě vlastního průzkumu MAS
Cílová hodnota (31. 12. 2023)	10
Poznámka	Měřeno v km

Specifický cíl	2.4. - Infrastruktura pro veřejnou a nemotorovou dopravu
Kód indikátoru	76100
Název indikátoru	<b>Délka nově vybudovaných cyklostezek a cyklotras</b>
Preferovaný způsob určení hodnot	Agregace za všechny obce MAS z národní databáze NČI
Alternativní způsob určení hodnot	Odhad na základě vlastního průzkumu MAS
Cílová hodnota (31. 12. 2023)	6
Poznámka	MAS částečně naplňuje Akčním plánem; měřeno v km

### Strategický cíl 3 – Specifické monitorovací indikátory

Specifický cíl	3.1. - Snižování energetické náročnosti veřejných budov
Kód indikátoru	651000
Název indikátoru	<b>Plocha nově vybudovaných, regenerovaných a revitalizovaných objektů celkem</b>
Preferovaný způsob určení hodnot	Agregace za všechny obce MAS z národní databáze NČI
Alternativní způsob určení hodnot	Odhad na základě vlastního průzkumu MAS
Cílová hodnota (31. 12. 2023)	3200
Poznámka	(Stavební rekonstrukce objektů občanské vybavenosti; m2)

Specifický cíl	3.2. - Snižování energetické náročnosti soukromých budov
Kód indikátoru	210100
Název indikátoru	<b>Počet projektů zaměřených na zvýšení kvality ovzduší</b>
Preferovaný způsob určení hodnot	Agregace za všechny obce MAS z národní databáze NČI
Alternativní způsob určení hodnot	Odhad na základě vlastního průzkumu MAS
Cílová hodnota (31. 12. 2023)	25
Poznámka	(Vč. projektů tzv. kotlíkových dotací)

Specifický cíl	3.3. - Zkvalitnění zázemí pro občanskou vybavenost, spolkovou činnost a volný čas
Kód indikátoru	632510
Název indikátoru	<b>Počet nových a zrekonstruovaných sportovně rekreačních zařízení celkem</b>
Preferovaný způsob určení hodnot	Agregace za všechny obce MAS z národní databáze NČI
Alternativní způsob určení hodnot	Odhad na základě vlastního průzkumu MAS
Cílová hodnota (31. 12. 2023)	20
Poznámka	-

Specifický cíl	3.4. - Revitalizace kulturních památek včetně památek místního významu
Kód indikátoru	632200
Název indikátoru	<b>Počet zrekonstruovaných památkových objektů</b>
Preferovaný způsob určení hodnot	Agregace za všechny obce MAS z národní databáze NČI
Alternativní způsob určení hodnot	Odhad na základě vlastního průzkumu MAS
Cílová hodnota (31. 12. 2023)	12
Poznámka	MAS částečně naplňuje Akčním plánem; započítávají objekty z Ústředního seznamu kulturních památek ČR.

Specifický cíl	3.5. - Funkční veřejná prostranství
Kód indikátoru	332110
Název indikátoru	<b>Plocha regenerovaného a revitalizovaného území celkem</b>
Preferovaný způsob určení hodnot	Agregace za všechny obce MAS z národní databáze NČI
Alternativní způsob určení hodnot	Odhad na základě vlastního průzkumu MAS
Cílová hodnota (31. 12. 2023)	4
Poznámka	(Měřeno v ha)

## Strategický cíl 4 – Specifické monitorovací indikátory

Specifický cíl	4.1. - Zvyšování kvalifikace zaměstnanců a uchazečů o zaměstnání
Kód indikátoru	62000
Název indikátoru	<b>Počet projektů, které zcela nebo zčásti provádějí sociální partneři nebo nevládní organizace</b>
Preferovaný způsob určení hodnot	Odhad na základě vlastního průzkumu MAS
Alternativní způsob určení hodnot	-
Cílová hodnota (31. 12. 2023)	4
Poznámka	Započítávají pouze projekty naplňující specifický cíl a realizující jeho opatření; MAS částečně naplňuje Akčním plánem

Specifický cíl	4.2. - Podpora zaměstnanosti a vzniku pracovních míst
Kód indikátoru	60000
Název indikátoru	<b>Celkový počet účastníků</b>
Preferovaný způsob určení hodnot	Agregace za všechny obce MAS z národní databáze NČI
Alternativní způsob určení hodnot	Odhad na základě vlastního průzkumu MAS
Cílová hodnota (31. 12. 2023)	30
Poznámka	Započítávání jednotlivých účastníků různých forem podporovaného zaměstnávání (zaměstnaní); MAS částečně naplňuje Akčním plánem

Specifický cíl	4.3. - Podpora malého a středního podnikání
Kód indikátoru	92702
Název indikátoru	<b>Počet podpořených akcí/operací</b>
Preferovaný způsob určení hodnot	Agregace za všechny obce MAS z národní databáze NČI
Alternativní způsob určení hodnot	Odhad na základě vlastního průzkumu MAS
Cílová hodnota (31. 12. 2023)	25
Poznámka	MAS částečně naplňuje Akčním plánem; započítávání pouze nezemědělských podnikatelů

Specifický cíl	4.4. - Podpora podnikatelských aktivit v cestovním ruchu
Kód indikátoru	93701
Název indikátoru	<b>Počet podpořených podniků/příjemců</b>
Preferovaný způsob určení hodnot	Agregace za všechny obce MAS z národní databáze NČI
Alternativní způsob určení hodnot	Odhad na základě vlastního průzkumu MAS
Cílová hodnota (31. 12. 2023)	3
Poznámka	MAS částečně naplňuje Akčním plánem; započítávání pouze podnikatelů v cestovním ruchu

Specifický cíl	4.5. - Podpora zaměstnanosti v sektoru NNO a podpora sociálních podniků
Kód indikátoru	62600
Název indikátoru	<b>Účastníci, kteří získali kvalifikaci po ukončení své účasti</b>
Preferovaný způsob určení hodnot	Agregace za všechny obce MAS z národní databáze NČI
Alternativní způsob určení hodnot	Odhad na základě vlastního průzkumu MAS
Cílová hodnota (31. 12. 2023)	10

Poznámka	MAS částečně naplňuje Akčním plánem; započítávání pouze účastníci projektů sociálního podnikání patřící do cílových skupin
----------	--

Specifický cíl	4.6. - Podpora rozvoje zemědělských, lesnických a potravinářských činností
Kód indikátoru	93701
Název indikátoru	<b>Počet podpořených podniků/příjemců</b>
Preferovaný způsob určení hodnot	Agregace za všechny obce MAS z národní databáze NČI
Alternativní způsob určení hodnot	Odhad na základě vlastního průzkumu MAS
Cílová hodnota (31. 12. 2023)	20
Poznámka	MAS částečně naplňuje Akčním plánem; započítávání pouze zemědělci, lesní hospodáři, popř. navazující obory

### Strategický cíl 5 – Specifické monitorovací indikátory

Specifický cíl	5.1. - Ochrana půdního fondu a biodiverzity
Kód indikátoru	251400
Název indikátoru	<b>Počet realizovaných opatření v souvislosti s obnovou krajinných struktur</b>
Preferovaný způsob určení hodnot	Agregace za všechny obce MAS z národní databáze NČI
Alternativní způsob určení hodnot	Odhad na základě vlastního průzkumu MAS
Cílová hodnota (31. 12. 2023)	15
Poznámka	-

Specifický cíl	5.2. - Ochrana vodního režimu krajiny
Kód indikátoru	MAS03
Název indikátoru	<b>Počet projektů zlepšujících vodní režim krajiny</b>
Preferovaný způsob určení hodnot	Odhad na základě vlastního průzkumu MAS
Alternativní způsob určení hodnot	-
Cílová hodnota (31. 12. 2023)	5
Poznámka	-

Specifický cíl	5.3. - Efektivní a ekologické nakládání s odpady
Kód indikátoru	220100
Název indikátoru	<b>Počet projektů zaměřených na nakládání s odpady</b>
Preferovaný způsob určení hodnot	Agregace za všechny obce MAS z národní databáze NČI
Alternativní způsob určení hodnot	Odhad na základě vlastního průzkumu MAS
Cílová hodnota (31. 12. 2023)	10
Poznámka	-



## Strategický cíl 6 – Specifické monitorovací indikátory

Specifický cíl	6.1. - Moderní školská a předškolní zařízení
Kód indikátoru	50000
Název indikátoru	<b>Počet podpořených vzdělávacích zařízení</b>
Preferovaný způsob určení hodnot	Agregace za všechny obce MAS z národní databáze NČI
Alternativní způsob určení hodnot	Vlastní dotazování vzdělávacích zařízení/obcí na území MAS
Cílová hodnota (31. 12. 2023)	10
Poznámka	MAS částečně naplňuje Akčním plánem

Specifický cíl	6.2. - Dostupné a kvalitní zdravotnictví
Kód indikátoru	80100
Název indikátoru	<b>Projekty na podporu zdraví - celkem</b>
Preferovaný způsob určení hodnot	Agregace za všechny obce MAS z národní databáze NČI
Alternativní způsob určení hodnot	Odhad na základě vlastního průzkumu MAS
Cílová hodnota (31. 12. 2023)	5
Poznámka	(Podpora péče o zdraví, modernizace zdravotnického vybavení a dostupnosti zdravotnických služeb, aj.)

Specifický cíl	6.3. - Dostupné a kvalitní sociální služby pro širokou veřejnost
Kód indikátoru	55301
Název indikátoru	<b>Počet podpořených bytů pro sociální bydlení</b>
Preferovaný způsob určení hodnot	Agregace za všechny obce MAS z národní databáze NČI
Alternativní způsob určení hodnot	Odhad na základě vlastního průzkumu MAS mezi obcemi
Cílová hodnota (31. 12. 2023)	24
Poznámka	MAS částečně naplňuje Akčním plánem

Specifický cíl	6.4. - Pružná veřejná správa
Kód indikátoru	MAS04
Název indikátoru	<b>Počet projektů na zvýšení kvality veřejné správy na území MAS</b>
Preferovaný způsob určení hodnot	Odhad na základě vlastního průzkumu MAS
Alternativní způsob určení hodnot	-
Cílová hodnota (31. 12. 2023)	5
Poznámka	Započítávají pouze projekty s prokazatelným pozitivním dopadem na občany nebo specifickou cílovou skupinu.

Specifický cíl	6.5. - Mezisektorová spolupráce subjektů regionu a plánování
Kód indikátoru	MAS01
Název indikátoru	<b>Počet rozvojových aktivit MAS - projekty spolupráce a nové iniciativy projektového typu</b>
Preferovaný způsob určení hodnot	Zprávy o činnosti MAS
Alternativní způsob určení hodnot	-
Cílová hodnota (31. 12. 2023)	4
Poznámka	MAS částečně naplňuje Akčním plánem

Specifický cíl	6.6. - Efektivní a kvalitní veřejná doprava
Kód indikátoru	610212
Název indikátoru	<b>Počet obyvatel obsluhovaných zlepšenou veřejnou dopravou</b>
Preferovaný způsob určení hodnot	Agregace za všechny obce MAS z národní databáze NČI
Alternativní způsob určení hodnot	Odhad na základě vlastního průzkumu MAS
Cílová hodnota (31. 12. 2023)	6000
Poznámka	Počet obyvatel, kterým je dostupná zlepšená veřejná doprava (zlepšení vozových parků, rekonstruované zastávky a přístupy k nim, signalizace atd.), bez ohledu na to, zda ji budou využívat.

### Strategický cíl 7 – Specifické monitorovací indikátory

Specifický cíl	7.1. – Podpora činnosti zájmových spolků a organizací
Kód indikátoru	511546
Název indikátoru	<b>Počet podpořených projektů zaměřených na podporu kultury a volnočasových aktivit</b>
Preferovaný způsob určení hodnot	Agregace za všechny obce MAS z národní databáze NČI
Alternativní způsob určení hodnot	Odhad na základě vlastního průzkumu MAS
Cílová hodnota (31. 12. 2023)	22
Poznámka	-

Specifický cíl	7.2. – Turistická značení a propagace regionu
Kód indikátoru	410100
Název indikátoru	<b>Počet projektů zaměřených na rozvoj cestovního ruchu</b>
Preferovaný způsob určení hodnot	Agregace za všechny obce MAS z národní databáze NČI
Alternativní způsob určení hodnot	Odhad na základě vlastního průzkumu MAS
Cílová hodnota (31. 12. 2023)	10
Poznámka	MAS může částečně naplňovat Akčním plánem, konkrétně programovým rámcem PRV (podpora podnikatelů v oblasti cestovního ruchu).

Specifický cíl	7.3. – Podpora zajištění realizace veřejných akcí
Kód indikátoru	633105
Název indikátoru	<b>Počet podpořených kulturních akcí</b>
Preferovaný způsob určení hodnot	Agregace za všechny obce MAS z národní databáze NČI
Alternativní způsob určení hodnot	Odhad na základě vlastního průzkumu MAS
Cílová hodnota (31. 12. 2023)	60
Poznámka	-

## 3.2. Popis integrovaných a inovativních rysů strategie

### Integrační prvky strategie – vzájemná provázanost cílů strategie

V této kapitole jsou definovány oblasti, které mají v území zajistit sjednocující, spojující, slučující charakter opatření v rámci naplňování jednotlivých cílů. Na integrační charakter jednotlivých aktivit a cílů lze nahlížet jako na vzájemnou **provázanost realizace** jednotlivých cílů.

V níže uvedeném přehledu jsou definovány **možné synergie** při naplňování jednotlivých strategických cílů ve vztahu k ostatním strategickým cílům. Dále jsou zdůrazněny aspekty, které je nutné při plánování opatření v daném cíli **vzít v úvahu**, aby nebylo ohroženo plnění cílů ostatních (tzv. zohlednění). Uvedený přehled není vyčerpávající, protože další synergie a zohlednění mohou být identifikovány v průběhu naplňování této strategie.

Tabulka 5: Provázanost cílů SCLLD MAS Rokytná - možné synergie a potřebná zohlednění při realizaci jednotlivých cílů ve vztahu k cílům ostatním (Strategický cíl 1)

Naplnovaný cíl	Související cíle	
Moderní infrastruktura a inženýrské sítě	Komunikace páteř regionu	
	Synergie	Zohlednění
	- Podporovat návaznost budování inženýrských sítí a následné opravy místních komunikací, chodníků apod.	- Zohlednění dostupných finančních zdrojů na realizaci jak modernizace inženýrských sítí, tak následné opravy komunikací
	Funkční budovy a veřejná prostranství	
	Synergie	Zohlednění
	- Podporovat návaznost budování inženýrských sítí a veřejných prostranství	- Zohlednění dostupných finančních zdrojů na realizaci jak modernizace inženýrských sítí, tak následné opravy veřejných prostranství
	Zaměstnanost a ekonomika: motor regionu	
	Synergie	Zohlednění
	- Maximalizace pozitivní dopadů budování inženýrských sítí a komunikací na podnikání v regionu (rozšíření k podnikatelským objektům, zasíťování průmyslových zón) - Přizvání místních podnikatelů do výběrových řízení na budování místní infrastruktury	- Zvážení dopadů budování nové infrastruktury na náklady podnikatelů (např. poplatky za vodné a stočné)
	Péče o venkovskou krajinu	
	Synergie	Zohlednění
	- Preference infrastrukturních projektů s pozitivním dopadem na čistoty ovzduší, povrchových i podpovrchových vod atd.	- Zvážení dopadů budování nové infrastruktury a výstavby na krajinu a životní prostředí

Tabulka 6: Provázanost cílů SCLLD MAS Rokytná - možné synergie a potřebná zohlednění při realizaci jednotlivých cílů ve vztahu k cílům ostatním (Strategický cíl 2)

Napřovavý cíl	Související cíle	
Komunikace páteř regionu	Moderní infrastruktura a inženýrské sítě	
	Synergie	Zohlednění
	- Podporovat návaznost budování inženýrských sítí a následné opravy místních komunikací, chodníků apod.	- Zohlednění dostupných finančních zdrojů na realizaci jak modernizace inženýrských sítí, tak následné opravy komunikací
	Funkční budovy a veřejná prostranství	
	Synergie	Zohlednění
	- Podporovat návaznost budování inženýrských sítí a veřejných prostranství	- Zohlednění dostupných finančních zdrojů na realizaci jak modernizace inženýrských sítí, tak následné opravy veřejných prostranství
	Zaměstnanost a ekonomika: motor regionu	
	Synergie	Zohlednění
	- Investice do oprav a modernizace komunikací a související infrastruktury (např. parkoviště) na hlavních osách dojíždky do zaměstnání	- Při investičním rozhodování o opravě komunikací: zohledňování jejich významu pro ekonomiku regionu - např. dojíždku do zaměstnání, využívání významnými zaměstnavateli apod.
	Péče o venkovskou krajinu	
	Synergie	Zohlednění
	- Snižování negativních dopadů dopravy na životní prostředí při investicích do dopravní infrastruktury	--
	Kvalitní a efektivní veřejné služby	
	Synergie	Zohlednění
	--	- Zohledňování potřeb veřejné dopravy při plánování investic do dopravní infrastruktury
	Podpora volnočasových aktivit a cestovního ruchu	
	Synergie	Zohlednění
	- Podpora budování dopravní infrastruktury pro nemotorovou dopravu – využitelná pro volný čas a cestovní ruch - Podpora budování infrastruktury kolem významných turistických cílů (komunikace, parkovací místa apod.)	- Při budování a modernizaci komunikací zohledňovat dopad na veřejná prostranství a bezpečnost chodců/ cyklistů

Tabulka 7: Provázanost cílů SCLLD MAS Rokytná - možné synergie a potřebná zohlednění při realizaci jednotlivých cílů ve vztahu k cílům ostatním (Strategický cíl 3)

Naplňovaný cíl	Související cíle	
Funkční budovy a veřejná prostranství	Moderní infrastruktura a inženýrské sítě	
	Synergie	Zohlednění
	- Podporovat návaznost budování inženýrských sítí a následné opravy veřejných prostranství	- Zohlednění dostupných finančních zdrojů na realizaci jak modernizace inženýrských sítí, tak následné opravy veřejných prostranství
	Zaměstnanost a ekonomika: motor regionu	
	Synergie	Zohlednění
	- Oslovení místních podnikatelů do výběrových řízení na rekonstrukce veřejných budov a prostranství	- Zohlednění dopadů úprav veřejných prostranství na místní podnikatele (např. parkovací místa před obchody)
	Kvalitní a efektivní veřejné služby	
	Synergie	Zohlednění
	- Podpora modernizace a snižování energetické náročnosti objektů sloužících k poskytování zdravotnických a sociálních služeb - Podpora modernizace a snižování energetické náročnosti objektů škol a školek	--
	Podpora volnočasových aktivit a cestovního ruchu	
	Synergie	Zohlednění
	- Plánování revitalizací veřejných prostranství s ohledem na zvyšování podílu veřejné zeleně a užitné hodnoty veřejného prostoru pro trávení volného času	- Zohlednění dopadů úpravy veřejných prostranství na volnočasové zázemí, především parky a veřejnou zeleň

Tabulka 8: Provázanost cílů SCLLD MAS Rokytná - možné synergie a potřebná zohlednění při realizaci jednotlivých cílů ve vztahu k cílům ostatním (Strategický cíl 4)

Naplňovaný cíl	Související cíle	
Zaměstnanost a ekonomika: motor regionu	Funkční budovy a veřejná prostranství	
	Synergie	Zohlednění
	<ul style="list-style-type: none"> <li>- Veřejně prospěšné práce využívané ke zkvalitňování prostředí v obcích</li> <li>- Projekty sociálního podnikání zaměřené na údržbu veřejných prostranství</li> <li>- Revitalizace brownfieldů pro potřeby podnikání zlepšující vzhled obcí</li> </ul>	<ul style="list-style-type: none"> <li>- Zohlednění dopadu podpory podnikání a investic na životní prostředí v obcích (např. riziko zvýšení nákladní dopravy)</li> </ul>
	Péče o venkovskou krajinu	
	Synergie	Zohlednění
	<ul style="list-style-type: none"> <li>- Veřejně prospěšné práce využívané k péči o venkovskou krajinu</li> </ul>	<ul style="list-style-type: none"> <li>- Zohledňování dopadů podporovaných podnikatelských aktivit na ekologii a estetiku krajiny</li> </ul>
	Kvalitní a efektivní veřejné služby	
	Synergie	Zohlednění
	<ul style="list-style-type: none"> <li>- Projekty sociálního podnikání zaměřené na poskytování sociálních služeb</li> <li>- Poradenství klientům sociálních služeb v oblasti zaměstnanosti</li> <li>- Podpora podnikatelských záměrů kompenzujících nedostatečnou nabídku veřejných služeb</li> </ul>	<ul style="list-style-type: none"> <li>- Zohlednění vlivu podpory podnikatelského projektu na rozšíření a zkvalitnění nabízených služeb</li> </ul>
	Podpora volnočasových aktivit a cestovního ruchu	
	Synergie	Zohlednění
	<ul style="list-style-type: none"> <li>- Podpora podnikatelských záměrů zlepšujících možnosti trávení volného času</li> <li>- Podpora podnikatelských projektů s pozitivním vedlejším dopadem na cestovní ruch (např. ukázky tradiční výroby, modernizace stravovacích a ubytovacích zařízení)</li> </ul>	<ul style="list-style-type: none"> <li>- Vyhodnocování podpory podnikatelských záměrů s ohledem na možné negativní dopady na rekreační potenciál daného území</li> </ul>

Tabulka 9: Provázanost cílů SCLLD MAS Rokytná - možné synergie a potřebná zohlednění při realizaci jednotlivých cílů ve vztahu k cílům ostatním (Strategický cíl 5)

Naplňovaný cíl	Související cíle	
Péče o venkovskou krajinu	Funkční budovy a veřejná prostranství	
	Synergie	Zohlednění
	- Stabilizační a revitalizační zásahy v krajině zvyšující estetickou hodnotu prostředí v obcích	--
	Zaměstnanost a ekonomika: motor regionu	
	Synergie	Zohlednění
	- Veřejně prospěšné práce využívané k péči o venkovskou krajinu	--
	Podpora volnočasových aktivit a cestovního ruchu	
	Synergie	Zohlednění
- Realizace úprav v krajině, které podporují aktivní trávení volného času (prostupnost krajiny, koupání, místa pro odpočinek apod.)	--	

Tabulka 10: Provázanost cílů SCLLD MAS Rokytná - možné synergie a potřebná zohlednění při realizaci jednotlivých cílů ve vztahu k cílům ostatním (Strategický cíl 6)

Naplňovaný cíl	Související cíle	
Kvalitní a efektivní veřejné služby	Funkční budovy a veřejná prostranství	
	Synergie	Zohlednění
	- Podpora vhodné kombinace investičních a tzv. měkkých projektů (zkvalitňování) v oblasti sociálního bydlení a sociálních služeb	--
	Zaměstnanost a ekonomika: motor regionu	
	Synergie	Zohlednění
	- Přizpůsobení veřejné dopravy potřebám občanů vyjíždějícím za prací - Podpora mezisektorové spolupráce v oblasti ekonomiky - Podpora vzdělávacích a rekvalifikačních programů naplňujících na potřeby zaměstnavatelů - Podpora poradenství občanům zaměřené na uplatnění na trhu práce - Možnost vzniku nových pracovních míst v sociálních službách	- Posouzení dopadu snížení dostupnosti veřejných služeb na ekonomickou atraktivitu obce
	Péče o venkovskou krajinu	
	Synergie	Zohlednění
- Podpora mezisektorové spolupráce v oblasti ochrany životního prostředí - Podpora mezisektorové spolupráce v oblasti péče o krajinu	--	

Moderní infrastruktura a inženýrské sítě	
Synergie	Zohlednění
--	- Zohlednění dopadu snížení dostupnosti veřejných služeb na zájem o bydlení v regionu
Podpora volnočasových aktivit a cestovního ruchu	
Synergie	Zohlednění
- Podpora mezisektorové spolupráce v oblasti volnočasových aktivit a cestovního ruchu - Přizpůsobení podmínek veřejné dopravy také potřebám cestovního ruchu (víkendové spoje, možnost převozu kol atp.)	-

Tabulka 11: Provázanost cílů SCLLD MAS Rokytná - možné synergie a potřebná zohlednění při realizaci jednotlivých cílů ve vztahu k cílům ostatním (Strategický cíl 7)

Naplněvaný cíl	Související cíle	
	Synergie	Zohlednění
Podpora volnočasových aktivit a cestovního ruchu	Funkční budovy a veřejná prostranství	
	Synergie	Zohlednění
	- Investice do turistických volnočasových atraktivit, které mohou zároveň využívat občané na území MAS	- Zohlednění stavu a potřeb v oblasti volnočasové infrastruktury v daném místě při podpoře sportovního zázemí pro turisty
	Zaměstnanost a ekonomika: motor regionu	
	Synergie	Zohlednění
	- Přizvání místních podnikatelů do výběrových řízení na budování a rekonstrukcí jednotlivých typů volnočasového zázemí - Uspřádání zpřístupňování infrastruktury pro volný čas v obcích také turistům a návštěvníkům regionu	- Posouzení možných pozitivních i negativních dopadů větších projektů (např. sportovní hala) na místní podnikatele - Propagace regionu také s ohledem na jeho vybavenost infrastrukturou pro volný čas a službami
	Péče o venkovskou krajinu	
	Synergie	Zohlednění
	- Podpora spolků a neziskových organizací pečujících o venkovskou krajinu	--
	Kvalitní a efektivní veřejné služby	
	Synergie	Zohlednění
	- Podpora spolků a neziskových organizací v oblasti sociálních služeb a vzdělávání	--



Rolí MAS při realizaci této strategie je (podobně jako v případě inovativních prvků) snaha o **prosazování integračních prvků** v oblastech, kde je to vhodné. Toto prosazování může nabývat více podob, jde především o **informování** členů, popř. žadatelů o finanční podporu o možnostech a dobré praxi v oblasti integračních prvků, nastavení **výběrových kritérií** při administraci programů směrem k podpoře těchto prvků či aktivní role při **formování partnerství** různých subjektů na konkrétních projektech.

Níže uvedené schéma dále uvádí vzájemné integrační vazby **na úrovni všech opatření strategie**. V některých případech mezi opatřeními existuje tzv. **silná integrační vazba**, která znamená **věcnou, časovou či prostorovou podmíněnost** v dané dvojici opatření. V dalších případech je identifikována tzv. **slabá integrační vazba**, která znamená **synergii** mezi danou dvojicí opatření. Veškeré identifikované integrační vazby obou typů jsou ve schématu označeny kódem, podle kterého je lze dohledat v níže uvedené složené tabulce. Tabulka pak uvádí popis každé vazby a příklady teoreticky možných typových projektů/aktivit k této vazbě.

Opatření	1.1.1	1.2.1	1.2.2	1.3.1	1.1.1	2.1.1	2.5.1	2.4.1	3.1.1	3.2.1	3.3.1	3.4.1	3.5.1	4.1.1	4.2.1	4.3.1	4.4.1	4.5.1	4.5.2	4.5.3	4.6.1	4.6.2	4.6.3	4.6.4	4.6.5	4.6.6	5.1.1	5.1.2	5.2.1	5.2.2	5.3.1	6.1.1	6.2.1	6.3.1	6.3.2	6.4.1	6.4.2	6.5.1	6.5.2	6.6.1	7.1.1	7.1.2	7.2.1	7.3.1					
1.1.1. Investice do přímé výroby a číselní opatření vst	X																																																
1.1.2. Modernizace základních vědeckých ústí a technologi pro veřejnou službu		X																																															
1.1.2. Investice do kapacit pro výzkum IIS			X																																														
1.1.1. Investice do plánování posádek pro stavění vydatí	B_ST	B_ST		F																																													
2.1.1. Zpracování a modernizace plánů VLS					X																																												
2.1.1. Investice do ústřední ústí regionu	B_ST	B_ST			X																																												
2.1.1. Zlepšení bezpečnosti silnic a továrních stadií					B_ST	B_ST	X																																										
2.4.1. Podpora udržitelnosti nemovitosti a veřejné dopravy					B_ST	B_ST	B_ST	X																																									
3.1.1. Investice do zapojování a efektivních zdrojů výroby veřejných služeb									X																																								
3.2.1. Investice do zapojování a efektivních zdrojů výroby veřejných služeb										X																																							
3.3.1. Investice do sportovní a rekreační infrastruktury											X																																						
3.4.1. Investice do revitalizace historických památek												X																																					
3.5.1. Revitalizace veřejných prostranství	B_ST	B_ST																																															
4.1.1. Zlepšení zaměstnanosti prostřednictvím investic do lidských zdrojů															X																																		
4.2.1. Vzdělávací podpora pracovníků pro město (zaměstnanost)															B_ST	X																																	
4.2.2. Podpora pro odborné opatření															B_ST	X																																	
4.3.1. Zlepšení konkurenceschopnosti nezaměstnaných podnikatelů																	X																																
4.3.2. Investice do přístupu ekonomiky																		X																															
4.4.1. Investice do nabídky v oblasti odborného růstu																			X																														
4.5.1. Podpora zakátek sociálních podniků																																																	
4.5.2. Podpora činnosti veřejných a sociálních podniků																																																	
4.5.3. Zlepšení dostupnosti široké veřejnosti nezaměstnaných																																																	
4.6.1. Podpora konkurenceschopnosti malých podniků																																																	
4.6.2. Podpora konkurenceschopnosti malých podniků																																																	
4.6.3. Podpora konkurenceschopnosti pracovníků zaměstnaných podniků																																																	
4.6.4. Zlepšení kvality infrastruktury																																																	
4.6.5. Zlepšení zaměstnanosti infrastruktury																																																	
4.6.6. Podpora inovativních malých podniků v zemědělství, lesnictví a potravinářství																																																	
5.1.1. Investice do ochrany životního prostředí a průmyslové krajiny	X																																																
5.1.2. Podpora obnovy životního prostředí																																																	
5.2.1. Zlepšení veřejného režimu v zemědělství a lesnictví																																																	
5.2.2. Zlepšení veřejného režimu v lesnictví																																																	
5.3.1. Podpora kapacitních rozšíření v oblasti																																																	
6.1.1. Investice do kapacit a kvality škol a školských zařízení																																																	
6.2.1. Podpora modernizace a dostupnosti zdravotní péče																																																	
6.3.1. Investice do infrastruktury pro služby veřejnosti v sociální oblasti																																																	
6.3.2. Podpora poskytování sociálních a zdravotních služeb																																																	
6.4.1. Zvyšování úrovně pro občany		B_ST																																															
6.4.2. Účinná administrativní činnost pro občany																																																	
6.5.1. Podpora komunitní veřejného místního rozvoje																																																	
6.5.2. Investice do komunitního rozvoje																																																	
6.6.1. Zlepšení veřejného režimu v oblasti veřejných služeb																																																	
7.1.1. Podpora aktivních rozvoje zemědělství																																																	
7.2.1. Investice do modernizace veřejného režimu																																																	
7.3.1. Podpora komunitní rozvoje veřejnosti																																																	

X Shodná opatření

A\_ST Slabá integrační vazba - synergie mezi opatřeními strategie

B\_ST Silná integrační vazba - podmíněnost mezi opatřeními (věcná, časová, prostorová)

Obrázek - Vzájemné integrační vazby na úrovni všech opatření strategie



specifikací integračních vazeb na úrovni všech opatření strategie

Úroveň	Všechna opatření strategie
Označení vazby	A_ST01
Dvojice opatření	1.1.1. Investice do pitné vody a čištění odpadních vod
	4.2.1. Veřejná podpora podmínek pro nárůst zaměstnanosti
Typ integrační vazby	Slabá integrační vazba - synergie
Popis vazby	Realizace projektů výstavby a obnovy kanalizace a ČOV mohou generovat dodatečné pracovní příležitosti a s využitím místních lidských zdrojů tak přispívat ke kvalitní infrastruktuře regionu.
Příklady aktivit/projektů	<ul style="list-style-type: none"> <li>- Obec zadá nadlimitní veřejnou zakázku na zbudování kanalizace. Vítězná stavební firma nabídne dodatečné pracovní příležitosti obyvatelům regionu.</li> <li>- Obec zadá nadlimitní veřejnou zakázku na rozšíření a zvýšení výkonnosti ČOV. Vítězná stavební firma je významným regionálním zaměstnavatelem nebo si najímá subdodavatele, který zaměstnává obyvatele regionu.</li> </ul>

Úroveň	Všechna opatření strategie
Označení vazby	B_ST01
Dvojice opatření	1.1.1. Investice do pitné vody a čištění odpadních vod
	1.3.1. Investice do přípravy pozemků pro stavební využití
Typ integrační vazby	Silná integrační vazba - podmíněnost mezi opatřeními
Popis vazby	Vybavenost území kvalitní infrastrukturou pro čištění odpadních vod zlepšuje kvalitu bydlení a atraktivitu území pro výstavbu nových bytových a rodinných domů.
Příklady aktivit/projektů	<ul style="list-style-type: none"> <li>- V rámci přípravy nových stavebních pozemků na svém katastru obec na tyto pozemky rozšíří kanalizační síť a tím zvýší atraktivitu dané lokality pro výstavbu rodinných domů.</li> <li>- Vybudování kanalizace a ČOV v konkrétní obci zvýší atraktivitu celé obce z hlediska komfortu bydlení.</li> </ul>

Úroveň	Všechna opatření strategie
Označení vazby	B_ST02
Dvojice opatření	1.1.1. Investice do pitné vody a čištění odpadních vod
	2.2.1. Investice do silniční sítě regionu
Typ integrační vazby	Silná integrační vazba - podmíněnost mezi opatřeními
Popis vazby	Investice do silniční sítě musejí probíhat s ohledem na logickou souslednost prací při plánovaných projektech výstavby či rekonstrukce kanalizačních sítí. Tím je zabezpečena efektivita nákladů na budování kvalitní dopravní infrastruktury regionu.
Příklady aktivit/projektů	<ul style="list-style-type: none"> <li>- Plánová rekonstrukce hlavního silničního tahu obcí je naplánována bezprostředně po skončení projektu budování kanalizace v obci.</li> <li>- Proces územního plánování obce je propojen s plány oprav místních komunikací.</li> </ul>

Úroveň	Všechna opatření strategie
Označení vazby	B_ST03
Dvojice opatření	1.1.1. Investice do pitné vody a čištění odpadních vod
	3.5.1. Revitalizace veřejných prostranství
Typ integrační vazby	Silná integrační vazba - podmíněnost mezi opatřeními

Popis vazby	Investice do revitalizací veřejných prostranství musejí probíhat s ohledem na logickou souslednost prací při plánovaných projektech výstavby či rekonstrukce kanalizačních sítí. Tím je zabezpečena efektivita nákladů na investice do kvality a funkčnosti veřejného prostoru.
Příklady aktivit/projektů	- Plánová rekonstrukce náměstí je naplánována bezprostředně po skončení projektu budování kanalizace v obci. - Proces územního plánování obce je propojen s plány úprav veřejných prostranství.

Úroveň	Všechna opatření strategie
Označení vazby	A_ST02
Dvojice opatření	1.1.1. Investice do pitné vody a čištění odpadních vod 5.1.1. Investice do ochrany životního prostředí a prostupnosti krajiny
Typ integrační vazby	Slabá integrační vazba - synergie
Popis vazby	Budování kanalizací a ČOV má pozitivní vliv na kvalitu povrchových a následně podpovrchových, která je klíčovou podmínkou pro čisté životní prostředí a udržitelné využívání přírodních zdrojů.
Příklady aktivit/projektů	- Obec v části svého katastru vybuduje síť kanalizace a ČOV a díky tomu dojde ke zlepšení kvality vody (snížení znečištění) ve vodním toku, do jehož povodní zasahuje katastr obce. - Rozhodování o investicích do kanalizací a ČOV je závislé také na míře potenciálního přínosu daného investičního projektu pro zlepšení kvality povrchových a podpovrchových vod v konkrétní lokalitě.

Úroveň	Všechna opatření strategie
Označení vazby	A_ST03
Dvojice opatření	1.2.1. Modernizace základních veřejných sítí a technologií pro veřejnou správu 4.2.1. Veřejná podpora podmínek pro nárůst zaměstnanosti
Typ integrační vazby	Slabá integrační vazba - synergie
Popis vazby	Realizace projektů investic do inženýrských sítí mohou generovat dodatečné pracovní příležitosti a s využitím místních lidských zdrojů tak přispívat ke kvalitní infrastruktuře regionu.
Příklady aktivit/projektů	- Obec zadá veřejnou zakázku na modernizaci veřejného osvětlení. Vítězná stavební firma nabídne dodatečné pracovní příležitosti obyvatelům regionu. - Obec zadá nadlimitní veřejnou zakázku na modernizaci vodovodu a posílení vodních zdrojů. Vítězná stavební firma je významným regionálním zaměstnavatelem nebo si najímá subdodavatele, který zaměstnává obyvatele regionu.

Úroveň	Všechna opatření strategie
Označení vazby	B_ST04
Dvojice opatření	1.2.1. Modernizace základních veřejných sítí a technologií pro veřejnou správu 1.3.1. Investice do přípravy pozemků pro stavební využití
Typ integrační vazby	Silná integrační vazba - podmíněnost mezi opatřeními
Popis vazby	Vybavenost území kvalitními inženýrskými sítěmi (veřejné osvětlení, obecní vodovod, plynofikace apod.) zvyšuje kvalitu bydlení a atraktivitu území pro výstavbu nových bytových a rodinných domů.
Příklady aktivit/projektů	- V rámci přípravy nových stavebních pozemků na svém katastru obec na tyto pozemky rozšíří veřejné osvětlení a plynofikaci a tím zvýší atraktivitu dané lokality pro výstavbu rodinných domů. - Zbudování obecního vodovodu a jeho napojení na kvalitní vodní zdroj zvýší atraktivitu konkrétní obce z hlediska komfortu bydlení.

Úroveň	Všechna opatření strategie
Označení vazby	B_ST05
Dvojice opatření	1.2.1. Modernizace základních veřejných sítí a technologií pro veřejnou správu
	2.2.1. Investice do silniční sítě regionu
Typ integrační vazby	Silná integrační vazba - podmíněnost mezi opatřeními
Popis vazby	Investice do silnic všech kategorií musejí probíhat s ohledem na logickou souslednost prací při plánovaných projektech výstavby či rekonstrukce inženýrských sítí. Tím je zabezpečena efektivita nákladů na budování kvalitní dopravní infrastruktury regionu.
Příklady aktivit/projektů	<ul style="list-style-type: none"> <li>- Plánová rekonstrukce hlavního místních komunikací v obci je naplánována bezprostředně po skončení projektu vybudování nového vodovodu.</li> <li>- Plán rozvoje inženýrských sítí obce je propojen s plány oprav místních komunikací.</li> </ul>

Úroveň	Všechna opatření strategie
Označení vazby	B_ST06
Dvojice opatření	1.2.1. Modernizace základních veřejných sítí a technologií pro veřejnou správu
	3.5.1. Revitalizace veřejných prostranství
Typ integrační vazby	Silná integrační vazba - podmíněnost mezi opatřeními
Popis vazby	Investice do revitalizací veřejných prostranství musejí probíhat s ohledem na logickou souslednost prací při plánovaných projektech výstavby či rekonstrukce inženýrských sítí. Tím je zabezpečena efektivita nákladů na investice do kvality a funkčnosti veřejného prostoru.
Příklady aktivit/projektů	<ul style="list-style-type: none"> <li>- Plánová rekonstrukce náměstí je naplánována bezprostředně po skončení projektu rekonstrukce vodovodu v obci.</li> <li>- Plán rozvoje inženýrských sítí obce je propojen s plány úprav veřejných prostranství.</li> </ul>

Úroveň	Všechna opatření strategie
Označení vazby	A_ST04
Dvojice opatření	1.2.1. Modernizace základních veřejných sítí a technologií pro veřejnou správu
	6.5.2. Investice do územního plánování
Typ integrační vazby	Slabá integrační vazba - synergie
Popis vazby	Územní a rozvojové plánování respektuje požadavky na modernizaci inženýrských sítí. Díky relevanci pro reálné investice se zvyšuje jeho kvalita, resp. užitná hodnota pro občany a další zainteresované subjekty.
Příklady aktivit/projektů	<ul style="list-style-type: none"> <li>- Do územního a rozvojového plánování konkrétní obce jsou v odpovídající míře zapojeni odborníci na inženýrské sítě a požadavky občanů v této oblasti.</li> <li>- Územní a rozvojové plánování konkrétní obce respektuje nároky nejen na současné, ale také na očekávané nároky na rozvoj inženýrských sítí (reakce např. na demografické trendy, možnost zachování flexibility v reakci na budoucí možné změny cen energií, klimatické změny - např. sucho atd.).</li> </ul>

Úroveň	Všechna opatření strategie
Označení vazby	B_ST07
Dvojice opatření	1.2.1. Modernizace základních veřejných sítí a technologií pro veřejnou správu
	6.4.1. Zkvalitňování služeb pro občany
Typ integrační vazby	Silná integrační vazba - podmíněnost mezi opatřeními

Popis vazby	Zavádění nových informačních systémů veřejné správy a zpřístupňování (umožňování) elektronické formy komunikace s občany zvyšuje komfort a efektivitu veřejných služeb pro občany.
Příklady aktivit/projektů	- Zavedení elektronického informování občanů (e-mail, sms) o záležitostech souvisejících s agendou obecních úřadů (např. jednání zastupitelstva, zápis do školek, odstávka elektřiny) přispěje v konkrétní obci ke zlepšení kvality služeb pro občany. - Rozšíření možností komunikace s obecním úřadem a dalšími veřejnými úřady (např. dodávání dokumentů) přispěje v konkrétní obci ke zlepšení kvality služeb pro občany.

Úroveň	Všechna opatření strategie
Označení vazby	A_ST05
Dvojice opatření	1.2.2. Investice do akceschopnosti složek IZS 3.1.1. Investice do zateplování a efektivních zdrojů vytápění veřejných budov
Typ integrační vazby	Slabá integrační vazba - synergie
Popis vazby	Podpora akceschopnosti složek IZS (např. JPO) často zahrnuje snižování energetické náročnosti jimi využívaných objektů. Prostřednictvím úspor neproduktivních nákladů na energii (resp. možnosti cíleného použití uvolněných zdrojů) takové investice přispívají ke zvyšování kvality veřejných nemovitostí a tím i efektivitě těchto služeb pro občany.
Příklady aktivit/projektů	- V obci dojde ke kompletnímu zateplení objektu požární zbrojnice a výměně zdroje vytápění za efektivnější. Díky tomu klesnou provozní náklady místní JPO a uspořené prostředky jsou využity na modernizaci vybavení pro řešení krizových situací.

Úroveň	Všechna opatření strategie
Označení vazby	A_ST06
Dvojice opatření	1.2.2. Investice do akceschopnosti složek IZS 7.1.1. Podpora aktivit místních spolků
Typ integrační vazby	Slabá integrační vazba - synergie
Popis vazby	Do činnosti jednotek požární ochrany na území MAS Rokytná je zapojeno velké množství dobrovolníků a SDH tradičně představují jednu z nejdůležitějších složek občanských aktivit v regionu. Investice do infrastruktury JPO tak pomáhají občanským aktivitám a zároveň zlepšují kvalitu nemovitostí a dalších (např. dopravních) prostředků sloužících k veřejným účelům.
Příklady aktivit/projektů	- Díky nákupu nové hasičské cisterny s potřebnou kapacitou pro místní JPO kategorie III se zlepšil akceschopnost jednotky ve smyslu zlepšení schopnosti včasného a efektivního zásahu u požárů ve spádové oblasti JPO.

Úroveň	Všechna opatření strategie
Označení vazby	A_ST07
Dvojice opatření	1.3.1. Investice do přípravy pozemků pro stavební využití 4.2.1. Veřejná podpora podmínek pro nárůst zaměstnanosti
Typ integrační vazby	Slabá integrační vazba - synergie
Popis vazby	Realizace aktivit souvisejících s výstavbou bytů a domů (zasíťování parcel, obnova a výstavba bytového fondu) může generovat dodatečné pracovní příležitosti a s využitím místních lidských zdrojů tak přispívá ke kvalitní infrastruktuře regionu. Za druhé, příprava ploch pro podnikání, kterou provede veřejný sektor, může být důležitým stimulem pro zvyšování zaměstnanosti v regionu.



Příklady aktivit/projektů	<ul style="list-style-type: none"> <li>- Obec investuje do přípravy nových parcel pro bydlení a na inženýrské práce vyhlásí veřejnou zakázku. Vítězná stavební firma nabídne dodatečné pracovní příležitosti obyvatelům regionu.</li> <li>- Město investuje do rozšíření průmyslové zóny ve svém katastru - zasíťování ploch pro výstavbu výrobních hal a revitalizace přilehlého brownfieldu. Výsledné zázemí motivuje významného zaměstnavatele k zřízení provozovny v daném městě, která nabídne desítky dělnických a několik kvalifikovaných pracovních míst.</li> </ul>
---------------------------	--

Úroveň	Všechna opatření strategie
Označení vazby	A_ST08
Dvojice opatření	1.3.1. Investice do přípravy pozemků pro stavební využití 3.5.1. Revitalizace veřejných prostranství
Typ integrační vazby	Slabá integrační vazba - synergie
Popis vazby	S investicemi souvisejícími s výstavbou a obnovou bytového fondu jsou často spojeny úpravy okolního veřejného prostranství, které zlepšují estetiku a funkčnost veřejného prostoru v obcích.
Příklady aktivit/projektů	<ul style="list-style-type: none"> <li>- Obec investuje do revitalizace zanedbaného objektu pro potřeby výstavby bytů, čímž se výrazně zvýší kvalita veřejného prostranství v centru obce.</li> <li>- Příprava pozemků pro výstavbu rodinných domů motivuje zájemce k výstavbě bydlení v obci. V dlouhodobém horizontu dojde k navýšení příjmů obce a získání zdrojů mj. na další rozvoj veřejných prostranství.</li> </ul>

Úroveň	Všechna opatření strategie
Označení vazby	A_ST09
Dvojice opatření	1.3.1. Investice do přípravy pozemků pro stavební využití 6.3.1. Investice do infrastruktury pro služby vedoucí k sociální inkluzi
Typ integrační vazby	Slabá integrační vazba - synergie
Popis vazby	Podpora investic do ploch a prostor pro bydlení se může zaměřit specificky na vytváření kapacit pro rozvoj sociálního bydlení.
Příklady aktivit/projektů	<ul style="list-style-type: none"> <li>- Obec investuje do revitalizace zanedbaného objektu pro potřeby výstavby sociálních bytů, čímž se výrazně zvýší nabídka tohoto typu služeb.</li> </ul>

Úroveň	Všechna opatření strategie
Označení vazby	B_ST08
Dvojice opatření	2.1.1. Zkapacitnění a modernizace silnice I/38 2.3.1. Zlepšování bezpečnosti silnic a budování chodníků
Typ integrační vazby	Silná integrační vazba - podmíněnost mezi opatřeními
Popis vazby	Realizace bezpečnostních opatření právě na silnici č. I/38 je extrémně důležitá, jelikož jde o hlavní a velmi vytiženou komunikaci regionu.
Příklady aktivit/projektů	<ul style="list-style-type: none"> <li>- Vybudování obchvatu obce Želetava povede ke zklidnění dopravy v obci, zvýšení kvality života jejích obyvatel a eliminaci rizik plynoucích z automobilové dopravy.</li> <li>- Stavební opatření na silnici I/38 zaměřená na zvýšení bezpečnosti automobilové dopravy - zvyšování přehlednosti, odstavné pruhy, zlepšování technické kvality vozovky apod.</li> </ul>

Úroveň	Všechna opatření strategie
Označení vazby	B_ST09
Dvojice opatření	2.1.1. Zkapacitnění a modernizace silnice I/38

	2.4.1. Podpora udržitelnosti nemotorové a veřejné dopravy
Typ integrační vazby	Silná integrační vazba - podmíněnost mezi opatřeními
Popis vazby	Na silnici č. I/38 je v některých obcích vhodné provést opatření zvyšující bezpečnost a komfort účastníků nemotorové dopravy a chodců, popř. modernizace zastávek hromadné dopravy.
Příklady aktivit/projektů	- Budování a modernizace chodníků v obcích, kterými prochází frekventovaná komunikace I/38 - Vybudování přechodů pro chodce, popř. podchodů křižujících komunikaci I/38

Úroveň	Všechna opatření strategie
Označení vazby	B_ST10
Dvojice opatření	2.2.1. Investice do silniční sítě regionu 2.3.1. Zlepšování bezpečnosti silnic a budování chodníků
Typ integrační vazby	Silná integrační vazba - podmíněnost mezi opatřeními
Popis vazby	Modernizace silnic bude probíhat s ohledem na zvyšování bezpečnosti v dopravě - především bezpečnost automobilistů a bezpečnost v intravilánech obcí.
Příklady aktivit/projektů	- Realizace stavebních opatření na silniční síti regionu zaměřené na zvýšení bezpečnosti automobilové dopravy - zvyšování přehlednosti, odstavné pruhy, zlepšování technické kvality vozovek, odstraňování havarijních stavů apod. - Zklidňování dopravy v obcích, eliminace negativ kamionové dopravy

Úroveň	Všechna opatření strategie
Označení vazby	B_ST11
Dvojice opatření	2.2.1. Investice do silniční sítě regionu 2.4.1. Podpora udržitelnosti nemotorové a veřejné dopravy
Typ integrační vazby	Silná integrační vazba - podmíněnost mezi opatřeními
Popis vazby	Modernizace silnic bude probíhat s ohledem na zvyšování bezpečnosti v dopravě, podporu nemotorové dopravy a další požadavky na kvalitní infrastruktury pro udržitelnou mobilitu v regionu.
Příklady aktivit/projektů	- Budování a modernizace chodníků v obcích, kde hrozí nebezpečí pro chodce a další účastníky nemotorové dopravy; řešení bodových a liniových prvků v blízkosti frekventovaných míst, kolem kterých prochází silnice (školy, úřady, nádraží) - Stavební úpravy na silniční síti podporující komfort a bezpečnost veřejné dopravy (např. parkoviště pro návaznost individuální a hromadné dopravy)

Úroveň	Všechna opatření strategie
Označení vazby	A_ST10
Dvojice opatření	2.2.1. Investice do silniční sítě regionu 4.2.1. Veřejná podpora podmínek pro nárůst zaměstnanosti
Typ integrační vazby	Slabá integrační vazba - synergie
Popis vazby	Realizace projektů modernizace silniční sítě mohou generovat dodatečné pracovní příležitosti a s využitím místních lidských zdrojů tak přispívat ke zlepšování dopravní propojenosti regionu.
Příklady aktivit/projektů	- Obec zadá veřejnou zakázku na modernizaci místních komunikací. Vítězná stavební firma nabídne pracovní příležitosti obyvatelům regionu (stávající či noví zaměstnanci). - Veřejná instituce zadá veřejnou zakázku na průběžnou údržbu komunikací III. třídy v území. Vítězná stavební firma je významným regionálním zaměstnavatelem nebo si najímá subdodavatele, který zaměstnává obyvatele regionu.



Úroveň	Všechna opatření strategie
Označení vazby	A_ST11
Dvojice opatření	2.2.1. Investice do silniční sítě regionu
	4.3.1. Zvyšování konkurenceschopnosti nezemědělských podnikatelů
Typ integrační vazby	Slabá integrační vazba - synergie
Popis vazby	Modernizace silniční sítě s ohledem na potřeby rozvoje podnikání v regionu zabezpečuje, že kvalitní infrastruktura bude posilovat ekonomickou prosperitu regionu a zpětně tak generovat zdroje na svou obnovu a další modernizaci.
Příklady aktivit/projektů	<ul style="list-style-type: none"> <li>- Obec zmodernizuje místní komunikaci, která vede k areálu využívanému místními podnikateli.</li> <li>- Krajský úřad investuje do opravy a zkapacitnění komunikace II. třídy propojující průmyslovou zónu s pátevní dopravní sítí.</li> </ul>

Úroveň	Všechna opatření strategie
Označení vazby	A_ST12
Dvojice opatření	2.2.1. Investice do silniční sítě regionu
	7.2.1. Investice do turistické atraktivity regionu
Typ integrační vazby	Slabá integrační vazba - synergie
Popis vazby	Modernizace silniční sítě s ohledem na potřeby rozvoje cestovního ruchu v regionu zabezpečuje, že kvalitní infrastruktura bude posilovat ekonomickou prosperitu regionu a zpětně tak generovat zdroje na svou obnovu a další modernizaci.
Příklady aktivit/projektů	<ul style="list-style-type: none"> <li>- Obec zrekonstruuje místní komunikaci vedoucí k památce lokálního významu a doplní parkovací místa a značení pro návštěvníky.</li> <li>- Krajský úřad zmodernizuje a opraví komunikaci II. třídy propojující pátevní dopravní síť z významnou rekreační oblastí</li> </ul>

Úroveň	Všechna opatření strategie
Označení vazby	B_ST12
Dvojice opatření	2.3.1. Zlepšování bezpečnosti silnic a budování chodníků
	2.4.1. Podpora udržitelnosti nemotorové a veřejné dopravy
Typ integrační vazby	Silná integrační vazba - podmíněnost mezi opatřeními
Popis vazby	Bezpečnost a uživatelských komfort motorové, nemotorové a specificky veřejné dopravy jsou úzce propojená a vzájemně ovlivněná témata, které je v nutné v konkrétní lokalitě řešit zároveň a optimalizovat současně.
Příklady aktivit/projektů	<ul style="list-style-type: none"> <li>- Obec opraví povrch vozovky procházející intravilánem a zároveň doplní prvky na zvýšení bezpečnosti chodců - zvýšení a osvětlení přechodů, modernizace signalizace/značení apod.</li> <li>- V rámci modernizace místní komunikace v intravilánu je doplněn oddělený jízdní pruh pro cyklistickou dopravu.</li> </ul>

Úroveň	Všechna opatření strategie
Označení vazby	A_ST13
Dvojice opatření	2.4.1. Podpora udržitelnosti nemotorové a veřejné dopravy
	3.5.1. Revitalizace veřejných prostranství
Typ integrační vazby	Slabá integrační vazba - synergie
Popis vazby	Investice zvyšování bezpečnosti v dopravě a do podpory nemotorové a veřejné dopravy zároveň podporují záměry a potřeby revitalizací veřejných prostranství. Tím je podporován rozvoj infrastruktury v souladu s nároky na estetiku a užitnou hodnotu veřejného prostoru.

Příklady aktivit/projektů	<ul style="list-style-type: none"> <li>- Obec provede kompletní revitalizaci návsí a části přilehlých ulic s ohledem na zvýšení bezpečnosti chodců, cyklistů a dalších účastníků silničního provozu (nové přechody pro chodce, úprava profilu komunikace, stojany na kola a další prvky).</li> <li>- Obec modernizuje menší autobusové nádraží a přilehlé parkoviště pro osobní automobily. Tím výrazně zvýší užitnou a estetickou hodnotu veřejného prostranství ve svém intravilánu.</li> </ul>
---------------------------	---

Úroveň	Všechna opatření strategie
Označení vazby	B_ST13
Dvojice opatření	2.4.1. Podpora udržitelnosti nemotorové a veřejné dopravy
	6.6.1. Zajištění kvalitního pokrytí území veřejnou dopravou
Typ integrační vazby	Silná integrační vazba - podmíněnost mezi opatřeními
Popis vazby	Moderní teminály usnadňující návaznost individuální (motorové i nemotorové) dopravy na dopravu veřejnou významně zvyšují užitnou hodnotu a komfort veřejné dopravy a zlepšují dopravní možnosti v regionu. Naopak bez funkčního hmotného zázemí nelze dosáhnout potřebné kvality a žádané míry využívání veřejné dopravy.
Příklady aktivit/projektů	<ul style="list-style-type: none"> <li>- Obec zrekonstruuje autobusové nádraží a autobusové zastávky ve svém katastru a v rámci investicelepší také kapacitu, bezpečnost a komfort pro parkování osobních automobilů. Tím usnadní návaznost veřejné dopravy na individuální a přispěje ke zvýšení počtu uživatelů veřejné dopravy.</li> <li>- Obec instaluje na zastávky veřejné dopravy elektronický informační systém zobrazující informace o spojích, mimořádných událostech (např. výluky, zpoždění), návaznostech apod. Tím zvýší uživatelský komfort veřejné dopravy.</li> </ul>

Úroveň	Všechna opatření strategie
Označení vazby	A_ST14
Dvojice opatření	3.3.1. Investice do sportovišť a dalšího zázemí pro volný čas spolkovou činností
	3.1.1. Investice do zateplování a efektivních zdrojů vytápění veřejných budov
Typ integrační vazby	Slabá integrační vazba - synergie
Popis vazby	Některé veřejné budovy na území MAS slouží mj. jako zázemí pro volný čas a spolkovou činnost. Investice do snižování jejich energetické náročnosti má pro volnočasové možnosti dvojí benefit: zaprvé, uspořené náklady na energie lze uvolnit na další rozvoj spolkové, zájmové, kulturní či sportovní činnosti a za druhé, projekty zvyšování energetické efektivity často zároveň vedou ke zvýšení estetické a částečně i uživatelské hodnoty modernizovaných nemovitostí.
Příklady aktivit/projektů	<ul style="list-style-type: none"> <li>- Obec zrekonstruuje objekt obecního úřadu, jehož společenský sál je zároveň využíván místním SDH a dalšími spolky.</li> <li>- Obec zrekonstruuje bývalý kulturní dům, který slouží zároveň k činnosti místních sportovních oddílů.</li> </ul>

Úroveň	Všechna opatření strategie
Označení vazby	A_ST15
Dvojice opatření	3.4.1. Investice do revitalizace hmotných památek
	3.1.1. Investice do zateplování a efektivních zdrojů vytápění veřejných budov
Typ integrační vazby	Slabá integrační vazba - synergie
Popis vazby	Modernizace veřejných budov přispívá v některých případech k revitalizaci památkových objektů, jejichž stav ovlivňuje estetiku veřejného prostoru. Tím je podporován rozvoj infrastruktury v souladu s nároky na zvyšování estetiky životního prostředí v obcích a ochrany památek.

Příklady aktivit/projektů	- Budova obecního úřadu je historicky cennou stavbou a její rekonstrukce zaměřená na snížení energetické náročnosti (výměna oken a dveří) kromě přínosů pro fungování obecního úřadu znamená také vyřešení havarijního stavu této nemovité památky.
---------------------------	---

Úroveň	Všechna opatření strategie
Označení vazby	A_ST16
Dvojice opatření	3.1.1. Investice do zateplování a efektivních zdrojů vytápění veřejných budov 4.2.1. Veřejná podpora podmínek pro nárůst zaměstnanosti
Typ integrační vazby	Slabá integrační vazba - synergie
Popis vazby	Realizace projektů snižování energetické náročnosti veřejných budov mohou generovat dodatečné pracovní příležitosti a s využitím místních lidských zdrojů tak přispívat ke kvalitní veřejné infrastruktuře regionu.
Příklady aktivit/projektů	- Obec zadá nadlimitní veřejnou zakázku na kompletní zateplení a výměnu oken/dveří veřejného objektu. Vítězná stavební firma nabídne dodatečné pracovní příležitosti obyvatelům regionu. - Obec zadá veřejnou zakázku na snížení energetické náročnosti budovy obecního úřadu vč. zateplení a výměny zdroje vytápění. Vítězná stavební firma je významným regionálním zaměstnavatelem nebo si najímá subdodavatele, který zaměstnává obyvatele regionu.

Úroveň	Všechna opatření strategie
Označení vazby	A_ST17
Dvojice opatření	6.2.1. Podpora modernizace a dostupnosti zdravotní péče 3.1.1. Investice do zateplování a efektivních zdrojů vytápění veřejných budov
Typ integrační vazby	Slabá integrační vazba - synergie
Popis vazby	Některé veřejné budovy na území MAS slouží mj. jako zázemí pro poskytování zdravotní péče. Investice do snižování jejich energetické náročnosti mají pro místní zdravotnictví dvojí benefit: zaprvé, uspořené náklady na energie lze uvolnit na další zkvalitňování zdravotní péče a za druhé, projekty zvyšování energetické efektivity často zároveň vedou ke zvýšení estetické a částečně i uživatelské hodnoty modernizovaných nemovitostí.
Příklady aktivit/projektů	- Obec sníží energetickou náročnost objektu obecního úřadu, jehož část je zároveň využívána jako ordinace praktických lékařů. - Obec zrekonstruuje bývalý kulturní dům, jehož část poskytuje zázemí pro ordinace několika praktických a specializovaných lékařů.

Úroveň	Všechna opatření strategie
Označení vazby	A_ST18
Dvojice opatření	6.3.1. Investice do infrastruktury pro služby vedoucí k sociální inkluzi 3.1.1. Investice do zateplování a efektivních zdrojů vytápění veřejných budov
Typ integrační vazby	Slabá integrační vazba - synergie
Popis vazby	Některé veřejné budovy na území MAS slouží mj. jako zázemí pro poskytování sociálních a dalších služeb zaměřených na prevenci a řešení sociálního vyloučení. Investice do snižování energetické náročnosti těchto budov mají pro dané služby dvojí benefit: zaprvé, uspořené náklady na energie lze uvolnit na další zkvalitňování sociálních služeb a za druhé, projekty zvyšování energetické efektivity často zároveň vedou ke zvýšení estetické a částečně i uživatelské hodnoty modernizovaných nemovitostí.

Příklady aktivit/projektů	<ul style="list-style-type: none"> <li>- Obec sníží energetickou náročnost svého objektu obecního úřadu, jehož část je zároveň využívána jako zařízení pro poskytování sociálních služeb.</li> <li>- Obec zrekonstruuje bývalý kulturní dům, jehož část využije ke zřízení několika sociálních bytů.</li> </ul>
---------------------------	---

Úroveň	Všechna opatření strategie
Označení vazby	A_ST19
Dvojice opatření	6.4.1. Zkvalitňování služeb pro občany 3.1.1. Investice do zateplování a efektivních zdrojů vytápění veřejných budov
Typ integrační vazby	Slabá integrační vazba - synergie
Popis vazby	Projekty investic do snižování energetické náročnosti obecních a dalších veřejných úřadů často zahrnují další modernizační investice, které zvyšují komfort občanů při využívání těchto nemovitostí a přispívají tak ke zlepšování kvality veřejných služeb.
Příklady aktivit/projektů	<ul style="list-style-type: none"> <li>- V rámci kompletní rekonstrukce objektu upraví obec s rozšířenou působností prostory pro návštěvníky úřadu - čekárna, dětský koutek, vyvolávací a informační systém apod.</li> <li>- Výměna oken a dveří na obecním úřadě zlepšit tepelný komfort uvnitř budovy a přispívá tak ke zvyšování užitné hodnoty modernizované budovy pro občany.</li> </ul>

Úroveň	Všechna opatření strategie
Označení vazby	A_ST20
Dvojice opatření	3.2.1. Investice do zateplování a efektivních zdrojů vytápění soukromých budov: 4.2.1. Veřejná podpora podmínek pro nárůst zaměstnanosti
Typ integrační vazby	Slabá integrační vazba - synergie
Popis vazby	Realizace projektů snižování energetické náročnosti soukromých budov (pro podnikání, bydlení apod.) mohou generovat dodatečné pracovní příležitosti a s využitím místních lidských zdrojů tak přispívá ke zvyšování kvality bydlení v regionu.
Příklady aktivit/projektů	<ul style="list-style-type: none"> <li>- Program tzv. kotlíkových dotací vygeneruje pracovní příležitosti pro lokální firmy, resp. jejich zaměstnance a dodavatele.</li> <li>- Program dotační podpory zateplování domů vygeneruje pracovní příležitosti pro lokální firmy, resp. jejich zaměstnance a dodavatele.</li> </ul>

Úroveň	Všechna opatření strategie
Označení vazby	A_ST21
Dvojice opatření	3.3.1. Investice do sportovišť a dalšího zázemí pro volný čas spolkovou činnost 3.5.1. Revitalizace veřejných prostranství
Typ integrační vazby	Slabá integrační vazba - synergie
Popis vazby	Volnočasová infrastruktury (hřiště, objekty či jiná místa pro setkávání občanů apod.) jsou často umístěna v centrální poloze veřejných prostranství. Při jejich realizaci je nutné dbát na estetiku a funkčnost těchto míst.
Příklady aktivit/projektů	<ul style="list-style-type: none"> <li>- Místní sokolská organizace provede kompletní rekonstrukci sokolovny a přilehlého prostranství (zeleň, chodníky, mobiliář) v centru obce.</li> <li>- Tělovýchovná jednota ve spolupráci s obcí modernizují sportoviště, jeho zázemí a přilehlý veřejný park.</li> </ul>

Úroveň	Všechna opatření strategie
Označení vazby	A_ST22
Dvojice opatření	3.3.1. Investice do sportovišť a dalšího zázemí pro volný čas spolkovou činnost

	4.4.1. Investice do nabídky v oblasti cestovního ruchu
Typ integrační vazby	Slabá integrační vazba - synergie
Popis vazby	Investice do hmotné infrastruktury pro volný čas mohou zároveň vytvářet volnočasové zázemí pro návštěvníky regionu. Toto víceúčelové využití při vhodném provedení generuje dodatečné zdroje na pořízení a modernizaci kvalitního volnočasového zázemí.
Příklady aktivit/projektů	<ul style="list-style-type: none"> <li>- Zrekonstruované dětské hřiště využívají také návštěvníci významné památky v obci.</li> <li>- Modernizovaný sportovní areál slouží místním občanům, ale také návštěvníkům regionu a zvyšuje tak atraktivitu místa pro cestovní ruch.</li> </ul>

Úroveň	Všechna opatření strategie
Označení vazby	B_ST14
Dvojice opatření	3.3.1. Investice do sportovišť a dalšího zázemí pro volný čas spolkovou činností 7.1.1. Podpora aktivit místních spolků
Typ integrační vazby	Silná integrační vazba - podmíněnost mezi opatřeními
Popis vazby	Investice do hmotné volnočasové infrastruktury prováděné s ohledem na využívání tohoto zázemí místními občanskými iniciativami vhodným způsobem zvyšují nabídku možností trávení volného času pro občany a jsou klíčovou podmínkou pro rozvoj činnosti spolků na území MAS (mj. kvůli zachování konkurenceschopnosti spolkové činnosti oproti jiným možnostem trávení volného času).
Příklady aktivit/projektů	<ul style="list-style-type: none"> <li>- Místní SDH zmodernizuje své výcvikové a sportovní zázemí.</li> <li>- Obec investuje do modernizace kulturního domu, který využívá ochotnický spolek, spolky pracující s mládeží a sdružení seniorů.</li> </ul>

Úroveň	Všechna opatření strategie
Označení vazby	A_ST23
Dvojice opatření	3.3.1. Investice do sportovišť a dalšího zázemí pro volný čas spolkovou činností 7.3.1. Podpora konání akcí pro veřejnost
Typ integrační vazby	Slabá integrační vazba - synergie
Popis vazby	Velká část volnočasového zázemí a zázemí pro spolkovou činnost slouží mj. pro konání akcí pro veřejnost. Investice do daného zázemí a vybavení taky zlepšují předpoklady pro kvalitní veřejné akce.
Příklady aktivit/projektů	<ul style="list-style-type: none"> <li>- Modernizace kulturního domu znamená zlepšení zázemí pro veřejné akce, kterých se ročně zúčastní několik tisíc osob.</li> <li>- Modernizace zázemí pro návštěvníky sportovních akcí přispívá k udržení zájmu veřejnosti o tento typ aktivit (v konkurenci jiných volnočasových možností, např. individuálního trávení volného času).</li> </ul>

Úroveň	Všechna opatření strategie
Označení vazby	A_ST24
Dvojice opatření	2.4.1. Podpora udržitelnosti nemotorové a veřejné dopravy 4.2.1. Veřejná podpora podmínek pro nárůst zaměstnanosti
Typ integrační vazby	Slabá integrační vazba - synergie
Popis vazby	Realizace investic v oblasti dopravy (úpravy místních komunikací, nádraží, cyklostezky) mohou generovat dodatečné pracovní příležitosti a s využitím místních lidských zdrojů tak přispívat ke zvyšování kvality dopravní infrastruktury v regionu.

Příklady aktivit/projektů	<ul style="list-style-type: none"> <li>- Rekonstrukce místní komunikace v obci zaměřená na zvýšení bezpečnosti účastníků silničního provozu vygeneruje pracovní příležitosti pro lokální firmy, resp. jejich zaměstnance a dodavatele.</li> <li>- Modernizace autobusového nádraží a přilehlého zázemí vygeneruje pracovní příležitosti pro lokální firmy, resp. jejich zaměstnance a dodavatele.</li> </ul>
---------------------------	--

Úroveň	Všechna opatření strategie
Označení vazby	A_ST25
Dvojice opatření	3.4.1. Investice do revitalizace hmotných památek 3.5.1. Revitalizace veřejných prostranství
Typ integrační vazby	Slabá integrační vazba - synergie
Popis vazby	Investice do obnovy nemovitých památek a dalších objektů přispívají ke zkvalitnění veřejných prostranství a celkově k estetice venkovské krajiny.
Příklady aktivit/projektů	<ul style="list-style-type: none"> <li>- Rekonstrukce historického objektu v centru obce vč. revitalizace přilehlého pozemku významně zvýší kvalitu veřejného prostranství.</li> <li>- Rekonstrukce části zámku přístupné veřejnosti zvýší estetičnost důležitého veřejného prostranství v centru obce.</li> </ul>

Úroveň	Všechna opatření strategie
Označení vazby	A_ST26
Dvojice opatření	3.4.1. Investice do revitalizace hmotných památek 4.2.1. Veřejná podpora podmínek pro nárůst zaměstnanosti
Typ integrační vazby	Slabá integrační vazba - synergie
Popis vazby	Realizace investic do významnějších oprav památek mohou generovat dodatečné pracovní příležitosti a s využitím lokálních lidských zdrojů tak přispívají k zachování místního kulturního dědictví.
Příklady aktivit/projektů	<ul style="list-style-type: none"> <li>- Rekonstrukce zámku vygeneruje pracovní příležitosti pro lokální firmy, resp. jejich zaměstnance a dodavatele.</li> <li>- Rekonstrukce parku kolem významné historické památky vygeneruje pracovní příležitosti pro lokální firmy, resp. jejich zaměstnance a dodavatele.</li> </ul>

Úroveň	Všechna opatření strategie
Označení vazby	B_ST15
Dvojice opatření	3.4.1. Investice do revitalizace hmotných památek 4.4.1. Investice do nabídky v oblasti cestovního ruchu
Typ integrační vazby	Silná integrační vazba - podmíněnost mezi opatřeními
Popis vazby	Revitalizace nemovitých památek a dalších objektů přispívají k rozvoji cestovního ruchu v regionu. Podobná opatření při vhodném provedení přispívají k zachování hmotného kulturního dědictví regionu (zachovalé památky jsou jednou z podmínek pro dlouhodobou turistickou atraktivitu území).
Příklady aktivit/projektů	<ul style="list-style-type: none"> <li>- Rekonstrukce části významného zámku přispěje ke zvýšení návštěvnosti této památky a regionu jako celku.</li> <li>- Ukončení rekonstrukce významné památky zajistí objektu pozitivní publicitu a přispěje ke zvýšení zájmu o dané místo a jeho okolí.</li> </ul>

Úroveň	Všechna opatření strategie
Označení vazby	A_ST27
Dvojice opatření	3.5.1. Revitalizace veřejných prostranství

	4.2.1. Veřejná podpora podmínek pro nárůst zaměstnanosti
Typ integrační vazby	Slabá integrační vazba - synergie
Popis vazby	Realizace investic do revitalizací veřejných prostranství mohou generovat dodatečné pracovní příležitosti a s využitím lokálních lidských zdrojů tak přispívají k funkčnosti a estetice veřejného prostoru.
Příklady aktivit/projektů	<ul style="list-style-type: none"> <li>- Rekonstrukce náměstí vygeneruje pracovní příležitosti pro lokální firmy, resp. jejich zaměstnance a dodavatele.</li> <li>- Rekonstrukce parku a chodníků v přilehlých ulicích vygeneruje pracovní příležitosti pro lokální firmy, resp. jejich zaměstnance a dodavatele.</li> </ul>

Úroveň	Všechna opatření strategie
Označení vazby	A_ST28
Dvojice opatření	3.5.1. Revitalizace veřejných prostranství
	7.3.1. Podpora konání akcí pro veřejnost
Typ integrační vazby	Slabá integrační vazba - synergie
Popis vazby	V projektech revitalizace veřejných prostranství by se mělo počítat s prostory vhodnými pro setkávání občanů a konání akcí pro veřejnost jako s důležitým prvkem kulturního a sociálního života v obcích.
Příklady aktivit/projektů	<ul style="list-style-type: none"> <li>- V rámci rekonstrukce náměstí jsou vyčleněny flexibilní parkovací plochy využitelné v případě potřeby pro konání veřejných akcí (trhy, koncerty, slavnosti apod.).</li> <li>- Revitalizace parku zahrnuje technická řešení pro umístění zázemí letního kina, divadelní představení a podobné akce.</li> </ul>

Úroveň	Všechna opatření strategie
Označení vazby	B_ST16
Dvojice opatření	4.1.1. Zvyšování zaměstnanosti prostřednictvím investic do lidských zdrojů
	4.2.1. Veřejná podpora podmínek pro nárůst zaměstnanosti
Typ integrační vazby	Silná integrační vazba - podmíněnost mezi opatřeními
Popis vazby	Realizace opatření zaměřených na zvyšování zaměstnanosti prostřednictvím investic do lidských zdrojů jsou nezbytným doplňkem navazujících aktivit v oblasti veřejných podmínek pro nárůst zaměstnanosti.
Příklady aktivit/projektů	<ul style="list-style-type: none"> <li>- Zjišťování potřeb zaměstnavatelů na trhu práce je nezbytnou podmínkou pro vhodné nastavení podpory rekvalifikačních, vzdělávacích a dalších podpůrných programů.</li> <li>- Podpora začínajících podnikatelů na krajské, popř. obecní úrovni musí být provázána s dalšími druhy veřejné podpory pro nárůst zaměstnanosti.</li> </ul>

Úroveň	Všechna opatření strategie
Označení vazby	A_ST29
Dvojice opatření	4.1.1. Zvyšování zaměstnanosti prostřednictvím investic do lidských zdrojů
	6.1.1. Investice do kapacit a kvality škol a školek
Typ integrační vazby	Slabá integrační vazba - synergie
Popis vazby	Podpora vzdělávání již od úrovně základních škol by měla být zaměřena na rozvoj vhodných obecných kompetencí vyžadovaných na trhu práce (např. schopnost sebeorganizace), ale také na motivaci zájmu o dlouhodobě nedostatečné oborové kompetence vyžadované trhem práce (např. nárůst zájmu o technické obory či cizí jazyky).



Příklady aktivit/projektů	<ul style="list-style-type: none"> <li>- Na základě zjištění o dlouhodobém a dále očekávaném nedostatku odborníků v technických oborech na trhu práce je podporována modernizace odborných technických učeben na základních školách, která (spolu s dalšími opatřeními) může žáky motivovat k většímu zájmu o studium daných oborů.</li> <li>- Projektové zaměření výuky na druhém stupni základních škol - přiblížení praxi, např. seznámení s významnými zaměstnavateli v regionu, diskuse se začínajícími podnikateli, seznámení s inovativními koncepty typu sociální podnikání apod.</li> </ul>
---------------------------	--

Úroveň	Všechna opatření strategie
Označení vazby	B_ST17
Dvojice opatření	4.2.2. Podpora pro-rodinných opatření
	4.2.1. Veřejná podpora podmínek pro nárůst zaměstnanosti
Typ integrační vazby	Silná integrační vazba - podmíněnost mezi opatřeními
Popis vazby	Významná část pro-rodinných opatření je zaměřená na zlepšování zaměstnatelnosti především rodičů pečujících o nezletilé děti. Proto musejí být veřejné podpory podmínek pro nárůst zaměstnatelnosti nastaveny s ohledem na opatření vedoucí k možnosti zaměstnání rodičů nezletilých dětí.
Příklady aktivit/projektů	<ul style="list-style-type: none"> <li>- Pravidla umístění na podporovaná pracovní místa zohledňují potřeby osob pečujících o nezletilé děti (např. otevírací doby školek, dostupnost příměstských táborů atd.)</li> <li>- Naopak pro rodinná opatření (dětské skupiny, příměstské tábory) respektují nároky a potřeby na zaměstnání rodičů</li> </ul>

Úroveň	Všechna opatření strategie
Označení vazby	A_ST30
Dvojice opatření	4.2.1. Veřejná podpora podmínek pro nárůst zaměstnanosti
	4.3.1. Zvyšování konkurenceschopnosti nezemědělských podnikatelů
Typ integrační vazby	Slabá integrační vazba - synergie
Popis vazby	Některé typy podpory nezemědělských aktivit místních podnikatelů generují nové pracovní příležitosti, které jsou předpokladem ekonomické prosperity regionu.
Příklady aktivit/projektů	<ul style="list-style-type: none"> <li>- Malý podnik obdrží podporu na investici do nového strojního vybavení. Díky tomu podnik rozšíří výrobu a vytvoří nová pracovní místa.</li> <li>- Středně velký podnik obdrží podporu na technologickou inovaci výrobního procesu. Tato inovace umožní snížení jednotkových nákladů a v důsledku toho navýšení prodeje (výstup). Na navýšení produkce se váže zvýšení poptávky podniku po pracovní síle (vstup).</li> </ul>

Úroveň	Všechna opatření strategie
Označení vazby	B_ST18
Dvojice opatření	4.2.1. Veřejná podpora podmínek pro nárůst zaměstnanosti
	4.5.1. Podpora zázemí sociálních podniků
Typ integrační vazby	Silná integrační vazba - podmíněnost mezi opatřeními
Popis vazby	V rámci podpory vzniku pracovních míst je potřeba podporovat také specificky sociální podnikání - zaměstnání osob ohrožených sociálním vyloučením přispívá k všestrannému rozvoji místní ekonomiky, který nevynechává uvedené skupiny obyvatel (princip rovných příležitostí).
Příklady aktivit/projektů	<ul style="list-style-type: none"> <li>- Sociálnímu podniku je poskytnuta podpora na pořízení vybavení, díky kterému dojde k vytvoření pracovního místa, které bude obsazeno osobou ohroženou vyloučením na trhu práce.</li> <li>- Sociální podnik získá podporu na rekonstrukci prostor k poskytování služeb (např. prádelna). Díky tomu je schopen vytvořit několik nových pracovních míst.</li> </ul>



Úroveň	Všechna opatření strategie
Označení vazby	B_ST19
Dvojice opatření	4.2.1. Veřejná podpora podmínek pro nárůst zaměstnanosti 4.5.2. Podpora činností vedoucích k rozvoji sociálních podniků
Typ integrační vazby	Silná integrační vazba - podmíněnost mezi opatřeními
Popis vazby	V rámci podpory vzniku pracovních míst je potřeba podporovat také specificky sociální podnikání - zaměstnání osob ohrožených sociálním vyloučením přispívá k všestrannému rozvoji místní ekonomiky, který nevynechává uvedené skupiny obyvatel (princip rovných příležitostí).
Příklady aktivit/projektů	- Sociálnímu podniku je poskytnuta podpora mzdové náklady na pracovním místo, které bude obsazeno osobou ohroženou vyloučením na trhu práce. - Sociální může vytvořit dodatečné pracovní místo díky specializované podpoře svých zaměstnanců - např. pokrytí mzdy vedoucího výroby, který pracuje se znevýhodněnou cílovou skupinou.

Úroveň	Všechna opatření strategie
Označení vazby	A_ST31
Dvojice opatření	4.2.1. Veřejná podpora podmínek pro nárůst zaměstnanosti 6.3.2. Podpora poskytování sociálních a inkluzivních služeb
Typ integrační vazby	Slabá integrační vazba - synergie
Popis vazby	Podpora zaměstnanosti jako nástroje sociální inkluze je významným předpokladem pro udržitelný rozvoj regionu, který se týká všech skupin obyvatel.
Příklady aktivit/projektů	- Součástí na inkluzi zaměřených služeb pro osoby v produktivním věku je nabídka možností získání zaměstnání spolu s případnou asistencí v této oblasti. - Preventivní vzdělávací programy s cílem sociální inkluze zahrnují významnou část věnovanou zaměstnanosti - získání a udržení zaměstnání.

Úroveň	Všechna opatření strategie
Označení vazby	B_ST20
Dvojice opatření	4.2.2. Podpora pro-rodinných opatření 6.1.1. Investice do kapacit a kvality škol a školek
Typ integrační vazby	Silná integrační vazba - podmíněnost mezi opatřeními
Popis vazby	Realizace efektivních pro-rodinných opatření ve smyslu zajištění odpovídající péče o nezletilé děti pracujících rodičů je podmíněna dostupností dostatečných hmotných a lidských kapacit mateřských a základních škol.
Příklady aktivit/projektů	- Rozšíření kapacity mateřské školy, které umožní umístování dětí od 2,5 roku věku - Podpora zázemí mateřské školy, které umožní kvalitní celodenní péči o děti.

Úroveň	Všechna opatření strategie
Označení vazby	A_ST32
Dvojice opatření	4.3.1. Zvyšování konkurenceschopnosti nezemědělských podnikatelů 4.3.2. Investice do znalostní ekonomiky
Typ integrační vazby	Slabá integrační vazba - synergie

Popis vazby	Podpora nezemědělských podnikatelských aktivit má být doprovázena sdílením know-how v místní ekonomice, minimálně formou informování veřejnosti o výsledku podpory. Šíření know-how je předpokladem pro zvyšování konkurenceschopnosti podnikatelů a tím i pro rozvoj ekonomického potenciálu regionu.
Příklady aktivit/projektů	<ul style="list-style-type: none"> <li>- Místní podnikatel získá podporu na pořízení nové technologie. V materiálech MAS jsou uvedeny základní informace o této technologii dosažené provozní efektivitě.</li> <li>- Vyhlášené dotační výzvy jsou doprovázeny semináři pro žadatele zaměřenými mj. na inovační potenciál výzvy/podpory (např. příklady dobré praxe).</li> </ul>

Úroveň	Všechna opatření strategie
Označení vazby	A_ST33
Dvojice opatření	4.3.1. Zvyšování konkurenceschopnosti nezemědělských podnikatelů
	4.4.1. Investice do nabídky v oblasti cestovního ruchu
Typ integrační vazby	Slabá integrační vazba - synergie
Popis vazby	Podpora nezemědělských činností může mít ve specifických případech pozitivní vliv na zlepšování infrastruktury pro cestovní ruch a tím přispívat k prosperitě území.
Příklady aktivit/projektů	<ul style="list-style-type: none"> <li>- Podnikatel obdrží podporu na modernizaci ubytovacích kapacit penzionu</li> <li>- Malá firma obdrží dotaci na investici do modernizace zázemí pro sportovní využití klientů hotelu.</li> </ul>

Úroveň	Všechna opatření strategie
Označení vazby	A_ST34
Dvojice opatření	4.3.1. Zvyšování konkurenceschopnosti nezemědělských podnikatelů
	6.4.1. Zkvalitňování služeb pro občany
Typ integrační vazby	Slabá integrační vazba - synergie
Popis vazby	Zaměření podpory nezemědělských aktivit místních podnikatelů může zohledňovat také posouzení, zda a do jaké míry činnost podpořeného podnikatele doplňuje základní služby pro občany v místě. Dostupnost základních služeb pro občany v místě je jednou z podmínek ekonomického fungování regionu.
Příklady aktivit/projektů	<ul style="list-style-type: none"> <li>- Podnikatelský subjekt provozující jedinou prodejnu základních potravin v obci obdrží podporu na modernizaci provozovny a jejího zázemí.</li> <li>- Podnikatel zajišťující dopravní spojení pro starší občany bez vlastního automobilu při dojíždě za službami obdrží podporu na pořízení nového automobilu.</li> </ul>

Úroveň	Všechna opatření strategie
Označení vazby	A_ST35
Dvojice opatření	4.3.1. Zvyšování konkurenceschopnosti nezemědělských podnikatelů
	3.2.1. Investice do zateplování a efektivních zdrojů vytápění soukromých budov
Typ integrační vazby	Slabá integrační vazba - synergie
Popis vazby	Podpora nezemědělských podnikatelů může zahrnovat snižování energetické náročnosti jejich provozoven - zateplování budov, výměny oken a dveří, nahrazování neefektivních a neekologických zdrojů vytápění.
Příklady aktivit/projektů	<ul style="list-style-type: none"> <li>- Podnikatel obdrží podporu na zateplení provozovny vč. výměny oken a dveří.</li> <li>- Malý výrobní podnik čerpá podporu na zvýšení efektivity vytápění provozu a snížení emisí.</li> </ul>

Úroveň	Všechna opatření strategie
Označení vazby	A_ST36

Dvojice opatření	4.2.1. Veřejná podpora podmínek pro nárůst zaměstnanosti
	4.5.3. Zvyšování dopadu činnosti místních neziskových organizací
Typ integrační vazby	Slabá integrační vazba - synergie
Popis vazby	Projektová podpora činnosti neziskových organizací s prokazatelným společenským přínosem má pozitivní vliv na zaměstnanost a vytváří kvalifikované pracovní příležitosti v regionu.
Příklady aktivit/projektů	<ul style="list-style-type: none"> <li>- Nezisková organizace realizující sociální služby obdrží dotační podporu, díky které udrží dvě kvalifikovaná pracovní místa.</li> <li>- Spolek pracující s mládeží v oblasti sportu obdrží podporu od obce a díky ní může na částečný úvazek zaměstnat koordinátora programů.</li> </ul>

Úroveň	Všechna opatření strategie
Označení vazby	A_ST37
Dvojice opatření	4.5.2. Podpora činností vedoucích k rozvoji sociálních podniků
	4.3.2. Investice do znalostní ekonomiky
Typ integrační vazby	Slabá integrační vazba - synergie
Popis vazby	Sociální podnikání je na území MAS relativně novým konceptem a si proto jeho zavádění vyžaduje přenos znalostí o dobré praxi, vzdělávání a další znalosti či dovednosti zvyšující šance podnikatelských záměrů na úspěch.
Příklady aktivit/projektů	- Sociální podnik obdrží podporu na zřízení pracovních míst. Vedoucí pracovníci toto podniku absolvují vzdělávací kurz zaměřený na management sociálního podnikání.

Úroveň	Všechna opatření strategie
Označení vazby	A_ST38
Dvojice opatření	4.4.1. Investice do nabídky v oblasti cestovního ruchu
	5.1.2. Podpora rekreačních funkcí lesa
Typ integrační vazby	Slabá integrační vazba - synergie
Popis vazby	Investice do nabídky cestovního ruchu ve smyslu podpory soukromých subjektů (např. ubytovací a rekreačních zařízení) je doplňována zvyšováním atraktivity veřejného prostoru pro turisty - mj. investicemi do podpory rekreačních funkcí lesa.
Příklady aktivit/projektů	- V oblíbené rekreační oblasti je poskytována podpora na modernizaci ubytovacích zařízení a zároveň probíhá rekonstrukce a značení turistických cyklotras na lesních pozemcích vč. doprovodných prvků (odpočívadla, stojany na kola, mapy apod.)

Úroveň	Všechna opatření strategie
Označení vazby	A_ST39
Dvojice opatření	4.4.1. Investice do nabídky v oblasti cestovního ruchu
	7.2.1. Investice do turistické atraktivity regionu
Typ integrační vazby	Slabá integrační vazba - synergie
Popis vazby	Investice do nabídky cestovního ruchu ve smyslu podpory soukromých subjektů (např. ubytovací a rekreačních zařízení) je doplňována zvyšováním atraktivity veřejného prostoru pro turisty, propagací regionu, projekty spolupráce mezi subjekty v cestovním ruchu a dalšími systémovými opatřeními.
Příklady aktivit/projektů	<ul style="list-style-type: none"> <li>- Podpora agroturistiky u konkrétních zemědělských podnikatelů je doplněna značením/úpravou hipostezek a investicemi do doprovodné infrastruktury v krajině.</li> <li>- Jsou podpořeny webové prezentace turistických možností na území, které kromě turistických atraktivit zahrnují také prezentaci podnikatelů v cestovním ruchu - ubytovací možnosti, volnočasové areály apod.</li> </ul>

Úroveň	Všechna opatření strategie
Označení vazby	B_ST21
Dvojice opatření	4.5.1. Podpora zázemí sociálních podniků
	4.5.2. Podpora činností vedoucích k rozvoji sociálních podniků
Typ integrační vazby	Silná integrační vazba - podmíněnost mezi opatřeními
Popis vazby	Investiční projekty zaměřené na modernizaci stávajících či zřízení nových provozů sociálních podniků musejí zohledňovat hlavní cíl činnosti sociálních podniků - řešení společenských problémů za pomoci podnikatelské činnosti a tím přispívat k prosperitě a dostatku pracovních míst v regionu. Obě opatření jsou zároveň komplementární z hlediska ekonomické návratnosti investic.
Příklady aktivit/projektů	<ul style="list-style-type: none"> <li>- Podpora rekonstrukce kavárny zaměstnávající osoby znevýhodněné na trhu práce reflektuje specifické potřeby cílové skupiny - např. umožňuje bezbariérový přístup, poskytuje dostatek prostoru pro vozíčkáře apod.</li> <li>- Sociální podnik obdrží investiční podporu na zřízení a vybavení chráněné dílny. Ekonomické přežití sociálního podniku však umožní až komplementární podpora na udržení 5 pracovních míst pro znevýhodněné, která zajistí překonání počátečního období provozní ztráty.</li> </ul>

Úroveň	Všechna opatření strategie
Označení vazby	A_ST40
Dvojice opatření	4.5.2. Podpora činností vedoucích k rozvoji sociálních podniků
	6.3.2. Podpora poskytování sociálních a inkluzivních služeb
Typ integrační vazby	Slabá integrační vazba - synergie
Popis vazby	Podpora sociální inkluze formou podpory sociálního podnikání přispívá k dopadu nabízených inkluzivních sociálních služeb na území MAS. Nabídka sociálních a dalších služeb vedoucích k sociální inkluzi je vhodně doplňována nabídkou pracovních příležitostí v sociálních podnicích.
Příklady aktivit/projektů	<ul style="list-style-type: none"> <li>- Klienti využívající inkluzivní sociální služby konkrétního centra mají možnost získat pracovní uplatnění v nedalekém sociálním podniku.</li> <li>- Podpořené inkluzivní služby zahrnují mj. pracovní terapie a jejich poskytovatel spolupracuje se sociálním podnikem, kde mohou klienti pracovat.</li> </ul>

Úroveň	Všechna opatření strategie
Označení vazby	A_ST41
Dvojice opatření	4.5.2. Podpora činností vedoucích k rozvoji sociálních podniků
	4.5.3. Zvyšování dopadu činnosti místních neziskových organizací
Typ integrační vazby	Slabá integrační vazba - synergie
Popis vazby	Některé sociální podniky jsou majetkově provázány s neziskovou organizací, která je částečně financována z výnosů ze sociálního podnikání. Podpora sociálního podnikání neziskových organizací tak posiluje jejich finanční samostatnost a udržitelnost jejich pozitivního společenského dopadu.
Příklady aktivit/projektů	<ul style="list-style-type: none"> <li>- Nezisková organizace pomáhající zdravotně hendikepovaným založí integrační sociální podnik, který klienty organizace zaměstnává ve výrobě drobných předmětů.</li> <li>- Díky vzdělávání v oblasti podnikání v rámci dceřiného sociálního podniku získají pracovníci neziskové organizace nové kompetence, které jim pomohou zefektivnit svou práci a zvýšit společenský dopad.</li> </ul>

Úroveň	Všechna opatření strategie
--------	----------------------------

Označení vazby	A_ST42
Dvojice opatření	4.5.3. Zvyšování dopadu činnosti místních neziskových organizací 7.1.1. Podpora aktivit místních spolků
Typ integrační vazby	Slabá integrační vazba - synergie
Popis vazby	Systematická podpora místních spolků může vést postupné profesionalizaci některých činností spolků a k posilování jejich role v místní komunitě. Spolky se pak stávají subjekty, které v lokální ekonomice nabízejí kvalifikovaná pracovní místa.
Příklady aktivit/projektů	- Dlouhodobá podpora od obce pro místní sportovní klub (modernizace zázemí, vybavení a hřišť) přispěje ke zvýšení zájmu o volnočasové sportovní aktivity, zvýšení příjmů spolku a rozšiřování jeho činnosti. Důsledkem je větší profesionalizace spolku a zřízení jednoho stálého pracovního místa.

Úroveň	Všechna opatření strategie
Označení vazby	A_ST43
Dvojice opatření	4.6.1. Podpora konkurenceschopnosti místních zemědělců 4.6.3. Podpora konkurenceschopnosti zpracování zemědělských produktů
Typ integrační vazby	Slabá integrační vazba - synergie
Popis vazby	Obě opatření jsou provázána ve smyslu možných synergií plynoucích z propojení zemědělské výroby a zpracování jejích produktů. Při vhodně nastavené podpoře pak může být větší část přidané hodnoty generována primárním producentem.
Příklady aktivit/projektů	- Pěstitel zemědělské plodiny získá podporu na zařízení pro její další zpracování produkce - mytí, balení, vážení apod. - Chovatel masného plemene skotu získá podporu na zřízení malých jatek a díky zajištěnému odbytu je schopen generovat vyšší zisk oproti prodeji živých zvířat.

Úroveň	Všechna opatření strategie
Označení vazby	A_ST44
Dvojice opatření	4.6.1. Podpora konkurenceschopnosti místních zemědělců 4.6.5. Zlepšování zemědělské infrastruktury
Typ integrační vazby	Slabá integrační vazba - synergie
Popis vazby	Zlepšování zemědělské infrastruktury zohledňuje faktory konkurenceschopnosti konkrétních zemědělců a přispívá tím k ekonomické prosperitě regionu.
Příklady aktivit/projektů	- Díky opravě havarijního stavu polní cesty získá zemědělský podnikatel přístup s technikou na dříve obtížně přístupné pozemky a může na nich rozšířit pěstování rentabilní plodiny.

Úroveň	Všechna opatření strategie
Označení vazby	A_ST45
Dvojice opatření	4.6.1. Podpora konkurenceschopnosti místních zemědělců 4.6.6. Podpora inovativních metod spolupráce v zemědělství, lesnictví a potravinářství
Typ integrační vazby	Slabá integrační vazba - synergie
Popis vazby	Zavádění efektivních metod spolupráce mezi podnikateli vede ke zvyšování jejich konkurenceschopnosti a tím i k posilování místní ekonomiky.
Příklady aktivit/projektů	- Podpora pořízení strojního vybavení byla zemědělci poskytnuta díky dohodě o sdílení daného vybavení s dalším zemědělským podnikatelem. Díky sdílení je dosaženo větších efektů z podpořeného vybavení.

Úroveň	Všechna opatření strategie
Označení vazby	A_ST46
Dvojice opatření	4.6.2. Podpora konkurenceschopnosti lesního hospodářství a lesnických produktů
	4.6.4. Zlepšování lesnické infrastruktury
Typ integrační vazby	Slabá integrační vazba - synergie
Popis vazby	Zlepšování lesnické infrastruktury přispívá ke zvyšování konkurenceschopnosti konkrétních lesních hospodářů a přispívá tím k ekonomické prosperitě regionu.
Příklady aktivit/projektů	- Díky opravě havarijního stavu lesní cesty získá lesní hospodář přístup s technikou na dříve obtížně přístupné lesní pozemky a může na nich provádět těžbu porostu v místním věku.

Úroveň	Všechna opatření strategie
Označení vazby	A_ST47
Dvojice opatření	4.6.2. Podpora konkurenceschopnosti lesního hospodářství a lesnických produktů
	4.6.6. Podpora inovativních metod spolupráce v zemědělství, lesnictví a potravinářství
Typ integrační vazby	Slabá integrační vazba - synergie
Popis vazby	Zavádění efektivních metod spolupráce mezi podnikateli vede ke zvyšování jejich konkurenceschopnosti a tím i k posilování místní ekonomiky.
Příklady aktivit/projektů	- Podpora pořízení strojního vybavení byla lesnímu hospodáři poskytnuta díky dohodě o sdílení daného vybavení s dalším lesním hospodářem. Díky sdílení je dosaženo větších efektů z podpořené techniky.

Úroveň	Všechna opatření strategie
Označení vazby	A_ST48
Dvojice opatření	4.6.3. Podpora konkurenceschopnosti zpracování zemědělských produktů
	4.6.6. Podpora inovativních metod spolupráce v zemědělství, lesnictví a potravinářství
Typ integrační vazby	Slabá integrační vazba - synergie
Popis vazby	Zavádění efektivních metod spolupráce mezi podnikateli vede ke zvyšování jejich konkurenceschopnosti a tím i k posilování místní ekonomiky.
Příklady aktivit/projektů	- Podpora pořízení strojního vybavení byla místnímu potravináři poskytnuta díky dohodě o sdílení daného vybavení s dalším zpracovatelem zemědělských produktů. Díky sdílení je dosaženo větších efektů z podpořené techniky.

Úroveň	Všechna opatření strategie
Označení vazby	A_ST49
Dvojice opatření	4.6.4. Zlepšování lesnické infrastruktury
	5.1.1. Investice do ochrany životního prostředí a prostupnosti krajiny
Typ integrační vazby	Slabá integrační vazba - synergie
Popis vazby	Investice do lesnické infrastruktury mohou zahrnovat opatření posilující ekologickou stabilitu lesů, konkrétně např. zlepšování odtokových poměrů v lesích, úpravy na vodních tocích, prevence a odstraňování následků eroze apod. Tato opatření chrání přírodní zdroje území. Při investicích do lesnické infrastruktury je naopak nutné eliminovat možné negativní dopady na lesní ekosystémy, které by byly v rozporu se zásadami udržitelného hospodaření v lesích.

Příklady aktivit/projektů	<ul style="list-style-type: none"> <li>- V rámci opravy lesní cesty došlo k úpravě související vodohospodářské infrastruktury a byla provedena efektivní protierozní opatření ve svažitém terénu.</li> <li>- Díky opravě havarijního stavu lesní cesty se výrazně zlepšila prostupnost krajiny v dané oblasti.</li> </ul>
---------------------------	---

Úroveň	Všechna opatření strategie
Označení vazby	A_ST50
Dvojice opatření	4.6.4. Zlepšování lesnické infrastruktury 5.1.2. Podpora rekreačních funkcí lesa
Typ integrační vazby	Slabá integrační vazba - synergie
Popis vazby	Zlepšování lesnické infrastruktury zohledňuje potřeby podpory cestovního ruchu a rekreačních funkcí lesa (např. vyžití lesních cest pro cyklistiku) a přispívá tím k hospodářskému rozvoji území.
Příklady aktivit/projektů	- Rekonstruovaná lesní cesta je využívána cyklisty a dalšími návštěvníky lesa.

Úroveň	Všechna opatření strategie
Označení vazby	A_ST51
Dvojice opatření	4.6.4. Zlepšování lesnické infrastruktury 5.2.2. Zlepšování vodního režimu v lesích
Typ integrační vazby	Slabá integrační vazba - synergie
Popis vazby	Investice do lesnické infrastruktury mohou zahrnovat opatření na zlepšování odtokových poměrů v lesích, úpravy na vodních tocích, prevence a odstraňování následků eroze apod. Tato opatření chrání přírodní zdroje území.
Příklady aktivit/projektů	- V rámci opravy lesní cesty došlo k úpravě související vodohospodářské infrastruktury a byla provedena efektivní protierozní opatření ve svažitém terénu.

Úroveň	Všechna opatření strategie
Označení vazby	A_ST52
Dvojice opatření	4.6.5. Zlepšování zemědělské infrastruktury 5.1.1. Investice do ochrany životního prostředí a prostupnosti krajiny
Typ integrační vazby	Slabá integrační vazba - synergie
Popis vazby	Investice do zemědělské infrastruktury mohou zahrnovat opatření posilující ekologickou stabilitu krajiny, konkrétně např. zlepšování odtokových poměrů, prevence a odstraňování následků eroze apod. Tato opatření chrání přírodní zdroje území. Při investicích do zemědělské infrastruktury je naopak nutné eliminovat možné negativní dopady na ekosystémy, které by byly v rozporu se zásadami udržitelného zemědělského hospodaření.
Příklady aktivit/projektů	<ul style="list-style-type: none"> <li>- V rámci opravy polní cesty došlo k úpravě související vodohospodářské infrastruktury a byla provedena efektivní protierozní opatření ve svažitém terénu.</li> <li>- Díky opravě havarijního stavu polní cesty se výrazně zlepšila prostupnost krajiny v dané oblasti.</li> </ul>

Úroveň	Všechna opatření strategie
Označení vazby	A_ST53
Dvojice opatření	4.6.5. Zlepšování zemědělské infrastruktury 5.2.1. Zlepšování vodního režimu v zemědělské krajině a v intravilánu
Typ integrační vazby	Slabá integrační vazba - synergie



Popis vazby	Investice do zemědělské infrastruktury mohou zahrnovat opatření na zlepšování odtokových poměrů na zemědělské půdě, úpravy na vodních tocích, prevence a odstraňování následků eroze apod. Tato opatření chrání přírodní zdroje území.
Příklady aktivit/projektů	- V rámci opravy polní cesty došlo k úpravě související vodohospodářské infrastruktury a byla provedena efektivní protierozní opatření ve svažitém terénu.

Úroveň	Všechna opatření strategie
Označení vazby	A_ST53
Dvojice opatření	4.6.5. Zlepšování zemědělské infrastruktury 7.2.1. Investice do turistické atraktivity regionu
Typ integrační vazby	Slabá integrační vazba - synergie
Popis vazby	Zlepšování zemědělské infrastruktury zohledňuje potřeby podpory cestovního ruchu (např. využití polních cest pro cyklistiku) a přispívá tím k hospodářskému rozvoji území.
Příklady aktivit/projektů	- Rekonstruovaná polní cesta je využívána cyklisty, turisty i místními obyvateli k rekreačním účelům.

Úroveň	Všechna opatření strategie
Označení vazby	A_ST54
Dvojice opatření	5.1.1. Investice do ochrany životního prostředí a prostupnosti krajiny 5.1.2. Podpora rekreačních funkcí lesa
Typ integrační vazby	Slabá integrační vazba - synergie
Popis vazby	Investice do obnovy krajiny v poškozených oblastech, přirozenější segmentace krajiny, podpory biodiverzity a přirozených funkcí krajiny, ochrany biocenter a biokoridorů zlepšují také potenciál krajiny pro rekreační využití.
Příklady aktivit/projektů	- Obnova lokálního biocentra a navazujícího biokoridoru vedla k obnově místa pro trávení volného času v přírodě (procházky, trasa pro kola, rybaření).

Úroveň	Všechna opatření strategie
Označení vazby	A_ST55
Dvojice opatření	5.1.1. Investice do ochrany životního prostředí a prostupnosti krajiny 5.2.1. Zlepšování vodního režimu v zemědělské krajině a v intravilánu
Typ integrační vazby	Slabá integrační vazba - synergie
Popis vazby	Investice do obnovy krajiny v poškozených oblastech, přirozenější segmentace krajiny, podpory biodiverzity a přirozených funkcí krajiny, ochrany biocenter a biokoridorů často zahrnují také dílčí opatření na zlepšení vodního režimu krajiny - zadržování vody v obdobích sucha a zvyšování odolnosti vůči extrémně vysokým srážkám a povodním.
Příklady aktivit/projektů	- V rámci obnovy lokálního biocentra byla vybudována soustava drobných jezírek, jejichž cílem je mj. akumulace vody v krajině a vytvoření biotopu pro chráněné obojživelníky.

Úroveň	Všechna opatření strategie
Označení vazby	A_ST56
Dvojice opatření	5.1.2. Podpora rekreačních funkcí lesa 7.2.1. Investice do turistické atraktivity regionu
Typ integrační vazby	Slabá integrační vazba - synergie



Popis vazby	Investice zvyšující rekreační potenciál lesa zároveň přispívají ke zvyšování turistické atraktivity území. Prvky pro rekreaci a volný čas (odpočívadla, mapy, stojany na kola, cvičební prvky apod.) jsou využívány a oceňovány jak místními obyvateli, tak návštěvníky regionu.
Příklady aktivit/projektů	- V rámci projektu došlo k obnově několika desítek studánek na území MAS a okolním území (vyčištění, zastřešení, doprovodné prvky, popis atd.). S projektem souviselo vytvoření propagačních předmětů a materiálů, které slouží mj. pro potřeby podpory cestovního ruchu.

Úroveň	Všechna opatření strategie
Označení vazby	A_ST57
Dvojice opatření	5.2.2. Zlepšování vodního režimu v lesích 5.2.1. Zlepšování vodního režimu v zemědělské krajině a v intravilánu
Typ integrační vazby	Slabá integrační vazba - synergie
Popis vazby	Obě opatření na sebe navazují z prostorového hlediska, protože komplexní řešení odtokových poměrů v krajině závisí na uspokojivém řešení situace na lesní půdě, na zemědělských pozemcích i v intravilánech obcí.
Příklady aktivit/projektů	- Byla provedena kompletní revitalizace lokálního vodního toku s povodím na lesní a zemědělské půdě. - Při lokálním vodním toku byl vytvořen suchý polder zasahující částečně na lesní půdu a částečně na plochu využívanou k pěstování píce.

Úroveň	Všechna opatření strategie
Označení vazby	A_ST58
Dvojice opatření	6.1.1. Investice do kapacit a kvality škol a školek 6.3.1. Investice do infrastruktury pro služby vedoucí k sociální inkluzi
Typ integrační vazby	Slabá integrační vazba - synergie
Popis vazby	Ke kvalitě vzdělávacích zařízení přispívá jejich schopnost zajistit vzdělávací možnosti také osobám ohroženým sociálním vyloučením - při investicích do objektů škol a školek jde zpravidla o zajištění bezbariérovosti a souvisejících stavebních prvků.
Příklady aktivit/projektů	- V rámci rekonstrukce učeben jsou v budově základní školy doplněny bezbariérové prvky tak, aby školu mohli navštěvovat žáci s pohybovým hendikepem. - Při rekonstrukci školní budovy je část sociálních zařízení upravena pro používání vozíčkáři.

Úroveň	Všechna opatření strategie
Označení vazby	B_ST22
Dvojice opatření	6.3.1. Investice do infrastruktury pro služby vedoucí k sociální inkluzi 6.3.2. Podpora poskytování sociálních a inkluzivních služeb
Typ integrační vazby	Silná integrační vazba - podmíněnost mezi opatřeními
Popis vazby	Investice do infrastruktury pro sociální inkluzi musejí být primárně zaměřeny na kvalitu a požadovaný rozsah služeb, které mají být v budované či modernizované infrastruktuře poskytovány (Nutno zohlednit specifika cílových skupin - např. požadavek na bezbariérovost apod.).
Příklady aktivit/projektů	- Modernizace zařízení poskytujícího sociální služby zdravotně hendikepovaným je primárně zaměřena na zvýšení kvality a kapacity poskytovaných služeb. - Výstavba nového komunitního centra reflektuje potřeby hlavních skupin osob ohrožených sociálním vyloučením v dané lokalitě.

Úroveň	Všechna opatření strategie
Označení vazby	A_ST59
Dvojice opatření	6.4.1. Zkvalitňování služeb pro občany 6.4.2. Snižování administrativní zátěže pro obce
Typ integrační vazby	Slabá integrační vazba - synergie
Popis vazby	Snížení administrativní zátěže pro obce s sebou může nést inovativní zlepšení služeb obecních úřadů pro občany.
Příklady aktivit/projektů	- Zřízení centrum sdílených služeb pro obce zjednoduší pro občany agendu vyřizovanou na obecních úřadech mj. prostřednictvím rozšíření elektronické formy komunikace. - Centrum sdílených služeb zřízené pro více obcí pracuje s odborníky na konkrétní témata a je občanům schopné poskytnout poradenství v oblasti agendy řešené na obecních úřadech.

Úroveň	Všechna opatření strategie
Označení vazby	A_ST60
Dvojice opatření	6.5.1. Podpora komunitně vedeného místního rozvoje 6.5.2. Investice do územního plánování
Typ integrační vazby	Slabá integrační vazba - synergie
Popis vazby	Činnost MAS, popř. dalších relevantních subjektů přispívá k rozvojovému plánování v regionu, především formou komunitně vedeného místního rozvoje.
Příklady aktivit/projektů	- V rámci přípravy strategie komunitně vedeného místního rozvoje sesbírá MAS od občanů a specifických aktérů v území podněty k rozvojovému plánování v regionu.

Úroveň	Všechna opatření strategie
Označení vazby	A_ST61
Dvojice opatření	6.5.1. Podpora komunitně vedeného místního rozvoje 7.3.1. Podpora konání akcí pro veřejnost
Typ integrační vazby	Slabá integrační vazba - synergie
Popis vazby	MAS Rokytná se podílí na organizaci akcí pro veřejnost, které souvisejí s předmětem její působnosti - především akce v rámci komunitně vedeného místního rozvoje a veřejné akce v rámci konkrétních projektů spolupráce, kterých se MAS účastní.
Příklady aktivit/projektů	- MAS zorganizuje veřejné projednání rozvojových cílů území, na kterém se občané mohou vyjádřit k připravované strategii. - V rámci projektu spolupráce se MAS podílí na organizaci akce pro veřejnost, na které jsou prezentovány mj. produkty místních podnikatelů, činnost spolků a dalších členů MAS.

Úroveň	Všechna opatření strategie
Označení vazby	A_ST62
Dvojice opatření	6.6.1. Zajištění kvalitního pokrytí území veřejnou dopravou 7.2.1. Investice do turistické atraktivity regionu
Typ integrační vazby	Slabá integrační vazba - synergie
Popis vazby	Podpora kvality, flexibility a dostupnosti veřejné dopravy v návaznosti na potřeby cestovního ruchu přispívá k celkové kvalitě dopravy na území MAS.

Příklady aktivit/projektů	<ul style="list-style-type: none"> <li>- Zvýšení frekvence spojů v letních měsících od regionálně významné železniční stanice k frekventovanému místu turistického zájmu přispívá (při kvalitně provedené propagaci) ke zvýšení počtu návštěvníků.</li> <li>- Rozšíření možností pohodlné přepravy jízdních kol v regionálních spojích k turisticky zajímavým lokalitám zvýší počet návštěvníků regionu.</li> </ul>
---------------------------	---

Úroveň	Všechna opatření strategie
Označení vazby	A_ST63
Dvojice opatření	7.3.1. Podpora konání akcí pro veřejnost
	7.1.1. Podpora aktivit místních spolků
Typ integrační vazby	Slabá integrační vazba - synergie
Popis vazby	Podpora občanských iniciativ a organizací pořádajících kvalitní akce pro veřejnost přispívá k rozšiřování možností trávení volného času.
Příklady aktivit/projektů	<ul style="list-style-type: none"> <li>- Podpora místnímu SDH od obce umožní sdružení pořádání několika akcí pro veřejnost (soutěže, ples apod.), které přispívají k posilování místní komunity.</li> <li>- Podpora místnímu spolku zaměřenému na zachování tradic umožní realizaci několika veřejných akcí pro občany.</li> </ul>

Úroveň	Všechna opatření strategie
Označení vazby	A_ST64
Dvojice opatření	7.3.1. Podpora konání akcí pro veřejnost
	7.2.1. Investice do turistické atraktivity regionu
Typ integrační vazby	Slabá integrační vazba - synergie
Popis vazby	Podpora konání kulturních, sportovních a společenských akcí může pozitivně přispívat k rozvoji cestovního ruchu v regionu. Tyto aktivity dále rozšiřují nabídku příležitostí pro trávení volného času jak pro návštěvníky regionu, tak pro občany obcí na území MAS.
Příklady aktivit/projektů	- Konání pravidelné kulturní akce je při dobré propagaci významným přínosem pro cestovní ruch v regionu.

## **Inovativní prvky strategie a inspirace dobrou praxí**

Inovace představuje „život“ pro novinky, např. zavádění poznatků vědeckého a technického výzkumu do praxe, uvedení nových výrobků na trh, reakce na trendy ve společnosti... V důsledku inovací dochází k úsporám práce a zdrojů. Inovace znamená „mít dobrý nápad“ a dokázat ho zrealizovat. Nahlízet na problém „jinak“ než je obvyklé, konat „jinak“ než ostatní, přináší většinou po překonání prvních komplikací zasloužený úspěch. Inovace je konkurenční výhodou. Do popředí se vedle zavádění nových technologií dostávají také znalosti, které byly, jsou a budou pro trvale udržitelný rozvoj venkova důležité. Trvale udržitelný rozvoj dovolí i budoucím generacím uspokojovat jejich základní potřeby a zároveň chrání životní prostředí a zachovává přirozené funkce ekosystémů.

**Inovační přístup:** Multifunkční využívání nemovitostí

**Cíl strategie:** Funkční budovy a veřejná prostranství

Budování multifunkčních budov v obcích (nižší energetická náročnost) - samospráva, služby, knihovna, klubovny případně školy, školky, bydlení (příklady dobré praxe: obce Dešov a Domamil). K tomuto účelu lze využít i opuštěné vesnické budovy.

**Inovační přístup:** Testování a zavádění nových metod zajištění dopravní obslužnosti

**Cíl strategie:** Kvalitní a efektivní veřejné služby

Senior Taxi nemusí mít taxametr ani označení. Vozí starší a tělesně postižené spoluobčany, pro které je problém využívat hromadnou dopravu. Na cestu na úřad, k lékaři, za nákupy, na schůzky nemusí žádat o odvoz rodinné příslušníky nebo přátele. Senior Taxi přispívá k soběstačnosti znevýhodněných osob. Jezdí na trase obec – město, kde je neekonomické dotovat hromadnou dopravu. O zavedení této služby uvažují města v území. Senior Taxi funguje na sousedním Třebíčsku.

**Inovační přístup:** Posílení postavení primárních výrobců a poskytovatelů služeb

**Cíl strategie:** Zaměstnanost a ekonomika: motor regionu

Využít poptávky po regionálních výrobcích velkých i malých místních producentů - používat značku regionální výrobek. (Jaroměřická mlékárna, Dalešický pivovar, Pekárna Klas a Pekárna Vonka).

Využít poptávky po službách z oblasti zdravého životního stylu - poradenství, fit centra, masérské, „zkrášlovací“ salony... (poskytovatelé služeb).

**Inovační přístup:** Technologické inovace

**Cíl strategie:** Zaměstnanost a ekonomika: motor regionu

Zavádění nových technologií např. v oblasti propojování klasických řemesel s informačními technologiemi – CNC obrábění – kovo, dřevo (truhlářské a kovodělné firmy).

**Inovační přístup:** Použití nových metod environmentálního vzdělávání

**Cíl strategie:** Péče o venkovskou krajinu

Venkovská krajina je bohatstvím území, které ocení především návštěvníci.

V Přírodním parku Rokytná (okolí obcí Biskupice-Pulkov, Litovany, Přešovice, Příštpo, Radkovice u Hrotovic, Rouchovany) je žádoucí provést k přírodě citlivé značení místních zajímavostí. Lze se v tomto směru inspirovat v sousedním Jihomoravském kraji, kam Přírodní park Rokytná zasahuje nebo v sousedním Přírodním parku Střední Pojilaví.

**Inovační přístup:** Podpora sociálního podnikání

**Cíl strategie:** Podpora volnočasových aktivit a cestovního ruchu

Dalším inovativním prvkem je vybudování srubového ubytování, následně srubového městečka se zázemím a možností využití sociálního podnikání pro jeho provoz a údržbu. Dojde k podpoře turistiky v okolí Dalešické přehrady, na pravém břehu řeky Jihlavy. V současné době se k rekreaci využívá levý břeh řeky. Možno propojit s ojedinělou technickou zajímavostí, kterou jsou přečerpávající Vodní elektrárna Dalešice a Jaderná elektrárna Dukovany (Informační centrum).

**Inovační přístup:** Příprava nových produktů cestovního ruchu

**Cíl strategie:** Podpora volnočasových aktivit a cestovního ruchu

Na trati Moravské Budějovice – Jemnice jezdí v období letních prázdnin historický výletní vlak. Snahou je propojit tuto letní atrakci přes město Znojmo s Dolním Rakouskem – výletní jízdou za bývalou železnou oponou (vyhlídkové jízdy Jemnice – Mor. Budějovice – Znojmo – Retz – Drosendorf). Jízdy je možné doplnit v některých zastávkách ukázkou zapomenutých řemesel a činností (např. řezbářské a košíkářské dílničky, výroba másla), projížďky na koních, ochutnávkou místních potravin apod. Jedná se o vznik nového produktu cestovního ruchu, který využívá místních tradic.

**Inovační přístup:** Podpora nových způsobů zajišťování bydlení pro mladé

**Cíl strategie:** Moderní infrastruktura a inženýrské sítě

Příprava a zasíťování parcel pro bydlení v obcích, které jsou cenově dostupnější ve srovnání s městem. Připravit i v obcích výhodnou nabídku „startovacího“ nebo sociálního bydlení hlavně pro mladou generaci, která v dnešní době venkov spíše opouští a vrací se až po produktivním věku.

Další inovační přístup výhodný pro rozvoj území, který některé místní subjekty již využívají, je "síla sítě". Úspěšný podnikatel nebo nezisková organizace má více než 1 provozovnu a jejich rozmístění není náhodné, s množstvím jednotek klesají náklady na jednotku (Pekárna Vonka, Střed o.s.). S tímto aspektem souvisí i vytváření partnerství (MAS Rokytná, o.p.s., Klastr přesného strojírenství).

### 3.3. Vazba na strategické dokumenty

Strategie komunitně vedeného místního rozvoje (SCLLD - Strategy of Community Led Local Development) MAS Rokytná na roky 2014 – 2020 je vytvářena v návaznosti na **rozvojové a strategické plány vyšších i nižších územních celků**. Respektuje návaznost na jiné strategické dokumenty (strategické dokumenty celků na mikroregionální úrovni, strategický dokument Kraje Vysočina, strategie ČR i EU – viz dále). Strategické dokumenty mikroregionů SCLLD akceptuje a není s nimi v přímém rozporu, zatímco na strategické dokumenty větších celků (kraj, ČR) odkazuje a zpravidla rozpracovává jejich cíle pro místní úroveň. Návazností strategie se rozumí minimálně skutečnost, že tato strategie není v radikálním rozporu s koncepcí jiných platných strategických plánů a vychází z jejich znalosti.

Pokud jde o konkrétní strategické dokumenty, tato SCLLD je vytvořena v návaznosti na strategické plány, ale také evaluační dokumenty jednotlivých geografických úrovní:

- (a) **Evropská úroveň:** priority EU v oblasti venkova
- (b) **Celostátní úroveň:** Strategie regionálního rozvoje ČR 2014-20, další oborové strategie
- (c) **Krajská úroveň:** Program rozvoje Kraje Vysočina, vč. analytického podkladu Profil Kraje Vysočina, další oborové dokumenty
- (d) **Mikroregionální úroveň:** Strategie rozvoje mikroregionu **Hrotovicko** (2008), Strategie rozvoje ekologického **regionu Rokytná** (2006), Strategický plán rozvoje **Moravskobudějovického** mikroregionu (2005), **Horácko** – Ekologický mikroregion – Plán regionálního rozvoje.  
Dále je vytvářena **Strategie území správního obvodu ORP Třebíč a ORP Moravské Budějovice** v oblasti předškolní výchovy a základního školství a sociálních služeb (2014)

Kromě znalosti územně definovaných strategických plánů reflektuje tato strategie klíčové **sektorové strategie**. Jde o strategie vzniklé zpravidla na celostátní úrovni, které se týkají rozvoje témat identifikovaných jako klíčové cíle této strategie – např. rozvoj dopravy, podnikání, inženýrských sítí apod. Další účelem uvedeného přehledu je možnost **čerpat informace a návaznosti z těchto strategií** a odkazy na ně při realizaci Integrované strategie území MAS.

## **Přehled relevantních strategií**

V této kapitole je uveden přehled základních informací o strategiích, jejichž relevantní základní ideje byly v případě potřeby brány v potaz při formulaci strategických cílů MAS Rokytná. Nejdůležitější vazby specifických cílů MAS na uvedené dokumenty jsou uvedeny v kapitole 2.5.2.

### ***Evropská úroveň***

#### **Indikativní přehled vazeb priorit EU v oblasti rozvoje venkova 2014–2020**

Evropská politika rozvoje venkova se neustále vyvíjí, aby byla schopna reagovat na vznikající problémy ve venkovských oblastech. Nejnovější reformy, které doprovázejí rozsáhlejší přepracování společné zemědělské politiky EU (SZP), byly z velké části dokončeny v prosinci 2013, kdy byly přijaty základní právní akty pro období 2014–2020. Reforma z roku 2013 ponechala řadu hlavních aspektů politiky rozvoje venkova, které existovaly již v období 2007–2013. Stejně jako v minulosti bude například tato politika realizována prostřednictvím sedmiletých celostátních či regionálních programů rozvoje venkova (PRV).

### ***Národní úroveň***

#### **Dopravní politika ČR pro období 2014-2020 s výhledem do roku 2050**

Hlavním cílem Dopravní politiky je: vytvářet podmínky pro rozvoj kvalitní dopravní soustavy postavené na využití technicko-ekonomicko-technologických vlastností jednotlivých druhů dopravy, a principech hospodářské soutěže s ohledem na její ekonomické a sociální vlivy a dopady na životní prostředí a veřejné zdraví.

#### **Národní strategie bezpečnosti silničního provozu 2011-2020**

Národní strategie bezpečnosti silničního provozu na období 2011-2020 je samostatný materiál Ministerstva dopravy, který vytyčuje cíle, základní principy a návrhy konkrétních opatření směřujících k zásadnímu snížení nehodovosti na silnicích v České republice. Hlavním cílem je snížit do roku 2020 počet usmrcených v silničním provozu na úroveň průměru evropských zemí a současně oproti roku 2009 snížit o 40 % počet těžce zraněných osob.

#### **Strategie podpory využití potenciálu kulturního dědictví 2014+**

Strategie podpory využití potenciálu kulturního dědictví v kontextu politiky soudržnosti 2014+ byla zpracována jako podpůrný strategický materiál s cílem poskytnout návrh cílů, priorit, opatření a strategických směrů podpory pro financování ze strukturálních fondů v novém programovém období v oblasti kulturního dědictví. Strategie je zpracována v dlouhodobém horizontu s akcentem na oblast ochrany, obnovy a využití kulturního dědictví, využití lidských zdrojů a efektivní propagace a marketingu ve vazbě na kulturní sektor. Cíle: Zlepšit ochranu kulturního dědictví, zvýšit úroveň dostupnosti, zlepšit podnikání a inovace v oblasti kultury, zvýšit kvalitu lidských zdrojů.

#### **Národní koncepce podpory rodin s dětmi**

Národní koncepce podpory rodin s dětmi je zaměřena z hlediska potřeb rodin s dětmi na klíčové oblasti jejich podpory (vytváření vhodných socioekonomických podmínek pro fungování rodin zaměřující se na finanční zajištění rodiny, slučitelnost práce a rodiny a služby péče o děti; podporu

zkvalitňování rodinných vztahů a posilování rodičovských kompetencí; podporu rodin se specifickými potřebami a podporu zapojení krajů a obcí do rodinné politiky. Cílovou skupinou jsou rodiny s nezaopatřenými dětmi, neboť jejich vznik a fungování vyžaduje největší podporu ze strany státu.

### **Národní akční plán podporující pozitivní stárnutí 2013-2017**

Základním rámcem Národního akčního plánu podporujícího pozitivní stárnutí pro období let 2013 až 2017 je zajištění dodržování a ochrany lidských práv seniorů. Národní akční plán identifikuje tyto klíčové oblasti: zajištění a ochrana lidských práv starších osob, celoživotní učení, zaměstnávání starších pracovníků a seniorů, dobrovolnictví a mezigenerační spolupráce, kvalitní prostředí pro život seniorů, zdravé stárnutí, péče o nejkřehčí seniory s omezenou soběstačností. Demografické stárnutí populace, které ovlivňuje různou měrou všechny státy světa, se stalo jednou z nejvíce diskutovaných otázek posledních několika desetiletí. Dotýká se všech oblastí života společnosti a promítá se do širokého spektra politických opatření. Politiky reagující na stárnutí obyvatelstva mohou být účinné pouze tehdy, budou-li založeny na komplexním přístupu, koordinaci všech přijatých opatření a budou v souladu s dlouhodobým výhledem pro maximální využití potenciálu starších pracovníků a seniorů. Cílem je vytváření jednotné politiky schopné pružně reagovat na probíhající a očekávané demografické změny.

### **Strategie regionálního rozvoje ČR 2014 - 2020**

Strategie regionálního rozvoje je základním dokumentem regionální politiky na úrovni státu formující regionální politiku ČR. Formuluje souhrnně cíle, problémové okruhy a priority, které bude třeba zabezpečovat při zajišťování politiky regionálního rozvoje v ČR a přesahy mezi evropskou a národní regionální politikou ČR.

### **Koncepce státní politiky cestovního ruchu v ČR 2014–2020**

Koncepce představuje základní strategický střednědobý dokument v oblasti cestovního ruchu pro období 2014 – 2020. Jejím hlavním cílem je zvyšovat konkurenceschopnost celého odvětví cestovního ruchu na národní i regionální úrovni, udržení jeho ekonomické výkonnosti i jeho pozitivních dopadů na socio-kulturní a environmentální rozvoj České republiky.

### **Koncepce bydlení České republiky do roku 2020**

Všechny návrhy vycházejí ze tří základních principů: Ekonomická přiměřenost. Způsob a forma zásahů státu, ať již z vlastní iniciativy či kvůli zavádění nové legislativy EU do právního řádu České republiky, musí respektovat elementární ekonomické principy. Udržitelnost veřejných i soukromých financí. Pokud předchodzí východisko nebude respektováno, dojde ke zvyšování nároků na státní rozpočet. Zvýší se tak vázanost výdajů veřejného i soukromého rozpočtu, což povede ke snížení konkurenceschopnosti České republiky jako celku. Odpovědnost státu za vytváření podmínek, které jednotlivcům umožní naplnění práva na bydlení. Strategickými cíli jsou: dostupnost, stabilita, kvalita.

### **Národní inovační strategie ČR 2012-2020**

Hlavním cílem NIS je posílení významu inovací a využívání špičkových technologií jako zdroje konkurenceschopnosti ČR a zvyšování jejich přínosů pro dlouhodobý hospodářský růst, pro tvorbu perspektivních pracovních míst a pro rozvoj kvality života na území ČR. Základní podmínkou pro efektivní fungování celého inovačního systému je excelentní výzkum, kvalitní vzdělávací systém a lidské zdroje a rovněž posun firem na trzích a v hodnotových řetězcích směrem k inovačním lídrům,



a to prostřednictvím inovací technických i netechnických. NIS je proto rozdělena do čtyř hlavních částí zabývajících se excelentním výzkumem, spoluprací mezi podnikovým a akademickým sektorem při transferu znalostí, podporou inovačního podnikání a lidmi jako nositeli nových nápadů a iniciátory změn.

### **Státní energetická koncepce ČR 2010-2030**

Státní energetickou koncepcí formuluje vláda České republiky politický, legislativní a administrativní rámec ke spolehlivému, cenově dostupnému a dlouhodobě udržitelnému zásobování energií. Státní energetická koncepce je ve smyslu zákona strategickým dokumentem vyjadřujícím cíle státu v energetickém hospodářství v souladu s potřebami hospodářského a společenského rozvoje, včetně ochrany životního prostředí, sloužícím i pro vypracování územních energetických koncepcí. Hlavním posláním Státní energetické koncepce je zajistit spolehlivou, bezpečnou a k životnímu prostředí šetrnou dodávku energie pro potřeby obyvatelstva a ekonomiky ČR, a to za konkurenceschopné a přijatelné ceny za standardních podmínek.

### **Státní politika v elektronických komunikacích - Digitální Česko v. 2.0 - Cesta k digitální ekonomice**

Aktualizovaná Státní politika v elektronických komunikacích – „Digitální Česko v. 2.0, Cesta k digitální ekonomice“ je koncipována tak, aby umožnila využití synergických efektů, které s sebou odvětví informačních a komunikačních technologií přináší. Digitální Česko 2 je postaveno na třech pilířích, kterými jsou podpora rozvoje vysokorychlostních přístupových sítí k internetu, zvyšování dostupnosti a rozvoj digitálních služeb a v neposlední řadě posilování digitální gramotnosti a elektronických dovedností uživatelů sítí a služeb poskytovaných jejich prostřednictvím.

### **Koncepce podpory malých a středních podnikatelů 2014-2020**

Globálním cílem Koncepce MSP 2014+ je kontinuální posilování konkurenceschopnosti a ekonomické výkonnosti malých a středních podnikatelů založené na kvalitním podnikatelském prostředí, na využití a rozvoji jejich inovačního potenciálu, znalostech a vzdělávání, internacionalizaci vyplývající z vnitřního trhu EU a perspektivních trhů ve třetích zemích a celkové snížení energetické náročnosti podnikání. V rámci Koncepce MSP 2014+ byly vymezeny čtyři strategické priority, a to 1. Kultivace podnikatelského prostředí, rozvoj poradenských služeb a vzdělávání pro podnikání; 2. Rozvoj podnikání založeného na podpoře výzkumu, vývoje a inovací, včetně inovační a podnikatelské infrastruktury; 3. Podpora internacionalizace MSP; 4. Udržitelné hospodaření s energií a rozvoj inovací v energetice.

### **Strategie celoživotního učení ČR 2007-2015**

Implementační plán Strategie celoživotního učení představuje z hlediska ministerstva významný nástroj zavádění prvků celoživotního učení do běžného života občanů ČR. V implementačních opatřeních, rozdělených do oblastí počátečního, terciárního a dalšího vzdělávání se zavádějí prvky, které mají ze vzdělávání učinit systémový rámec, propojující a doplňující všechny tři zmiňované oblasti vzdělávání, a to za vzájemné spolupráce nejen orgánů státní správy, ale i samosprávy a sociálních a hospodářských partnerů.

### **Dlouhodobý záměr vzdělávání a rozvoje vzdělávací soustavy ČR 2011-2015**

Dlouhodobý záměr vzdělávání a rozvoje vzdělávací soustavy České republiky 2011 navazuje a dále rozpracovává dokumenty formulující základní strategické cíle školství jako Programové prohlášení

vlády v oblasti regionálního školství a Národní program reforem. Zároveň přihlíží při hodnocení vývoje českého školství a nového nastavení jeho cílů k dalším studiím, např. společnosti McKinsey&Company: Klesající výsledky českého základního a středního školství: fakta a řešení, která na pozadí veřejně dostupných zpráv a zdrojů přináší analýzu stavu českého vzdělávacího systému a navrhuje řešení různých problémových oblastí.

### **Strategie prevence kriminality 2012-2015**

Strategie prevence kriminality v České republice na léta 2012 až 2015 určuje cíle, principy a priority vládní politiky v oblasti prevence kriminality a definuje obsah systému prevence kriminality v rámci České republiky na úrovni státu, krajů a obcí. Hlavními cíli předkládané Strategie je snížení výskytu kriminálního chování a rizikových faktorů, zvýšení bezpečí na veřejných místech, stabilní finanční podpora efektivních aktivit a projektů prevence kriminality a stabilizovaný a efektivní systém prevence kriminality, který je obvyklý v rozvinutých demokraciích.

### **Zdraví 21 - Dlouhodobý program zlepšování zdravotního stavu obyvatelstva ČR**

Program Zdraví 21 vychází z deklarace členských států Světové zdravotnické organizace. Deklarace byla formulována předními odborníky z medicínských oborů, z oborů zdravotní politiky i ekonomiky. Pro členské státy Světové zdravotnické organizace je ZDRAVÍ 21 podnětem a návodem k vlastnímu řešení otázek péče o zdraví, k vlastním cestám, jak dosáhnout 21 cílů společného evropského programu k povznesení zdravotního stavu národů a regionů.

### **Strategie pro růst - české zemědělství a potravinářství v rámci Společné zemědělské politiky EU po roce 2013**

Strategie se týká dlouhodobějšího horizontu období po roce 2013. Jejím hlavním účelem je vytvořit principy a cíle pro formování českého přístupu k implementaci nové Společné zemědělské politiky EU po roce 2013 (SZP 2014+)

### **Koncepce řešení problematiky ochrany před povodněmi v ČR s využitím technických a přírodních blížkých opatření**

Cílem Koncepce řešení problematiky ochrany před povodněmi v ČR s využitím technických a přírodních blížkých opatření je s ohledem na udržitelný rozvoj společnosti a zájmy ochrany přírody a krajiny vyhodnotit a zvládat povodňová rizika v souladu se směrnicí 2007/60/ES.

### **Státní program ochrany přírody a krajiny ČR 2009-2020**

Členství v Evropské unii a významné mezinárodní mnohostranné úmluvy, jimiž je Česká republika vázána, nás zavazují v oblasti péče o přírodu a krajinu přijmout řadu opatření a strategických programů. Hlavní cíle strategie: 1. udržet a zvyšovat ekologickou stabilitu krajiny – s mozaikou vzájemně propojených biologicky funkčních prvků a částí, schopných odolávat vnějším negativním vlivům včetně změn klimatu 2. udržet a zvyšovat přírodní a estetické hodnoty krajiny 3. zajistit udržitelné využívání krajiny jako celku především omezením zástavby krajiny, zachováním její prostupnosti a omezením další fragmentace s přednostním využitím ploch v sídelních útvarech, případně ve vazbě na ně. 4. zajistit odpovídající péči o optimalizovanou soustavu ZCHÚ a vymezený ÚSES jako o nezastupitelný základ přírodní infrastruktury krajiny, zajišťující zachování biologické rozmanitosti a fungování přírodních, pro život lidí nezbytných procesů.

### **Strategický rámec udržitelného rozvoje ČR**

Úlohou Strategického rámce udržitelného rozvoje České republiky (dále také „SUR ČR“) je vytvořit konsensuální rámec pro zpracování dalších materiálů koncepčního charakteru (sektorových politik či akčních programů) a být tak důležitým východiskem pro strategické rozhodování v rámci jednotlivých resortů i pro meziresortní spolupráci a spolupráci se zájmovými skupinami.

### **Státní politika životního prostředí ČR 2012-2020**

"Státní politika životního prostředí České republiky 2012 - 2020 vymezuje plán na realizaci efektivní ochrany životního prostředí v České republice do roku 2020. Hlavním cílem je zajistit zdravé a kvalitní životní prostředí pro občany žijící v České republice, výrazně přispět k efektivnímu využívání veškerých zdrojů a minimalizovat negativní dopady lidské činnosti na životní prostředí, včetně dopadů přesahujících hranice státu, a přispět tak ke zlepšování kvality života v Evropě i celosvětově. SPŽP je zaměřena na oblast ochrany a udržitelného využívání zdrojů, ochrany klimatu a zlepšení kvality ovzduší, ochrany přírody a krajiny, bezpečného prostředí."

### **Koncepce podpory místní Agendy 21 v ČR do roku 2020**

MA21 je nástroj ke zlepšování kvality veřejné správy, strategického řízení, zapojování veřejnosti a budování místního partnerství, s cílem podpořit systematický postup k udržitelnému rozvoji na místní i regionální úrovni. Koncepce bude představovat podklad pro efektivnější koordinaci rozvoje MA21 (zejména na úrovni centrálních orgánů státní správy) a jeho financování. Stále širší a kvalitnější realizace MA21 v obcích a regionech České republiky bude mít podpůrný vliv na další demokratický vývoj občanské společnosti a na transparentnost a efektivitu veřejné správy.

### **Strategie boje proti sociálnímu vyloučení 2011–2015**

Dokument zahrnuje 72 konkrétních opatření v oblasti bezpečnosti, bydlení, vzdělávání, sociálních služeb a rodiny, zaměstnanosti a dávkových systémů a sociálního podnikání, jejichž realizace přispěje k řešení sociálního vyloučení a sociálně vyloučených lokalit. Garanty jednotlivých opatření jsou věcně příslušná ministerstva, koordinátorem procesů implementace je Úřad vlády, Agentura pro sociální začleňování.

### **Národní strategie protidrogové politiky ČR 2010-2018**

Tato strategie má jednotlivým subjektům sloužit jako průvodce ukazující směr, jakým se česká drogová politika bude ubírat. Definuje východiska a principy které vláda považuje za účinné pro řešení užívání návykových látek. Pilíře protidrogové politiky: primární prevence, léčba a sociální začleňování, snižování rizik, snižování dostupnosti drog.

### **Národní strategie rozvoje cyklistické dopravy České republiky pro léta 2013–2020**

Aktualizace Cyklostrategie vychází z vyhodnocení Národní strategie rozvoje cyklistické dopravy ČR pro roky 2004–2011, kterou vláda České republiky přijala usnesením vlády č. 678 ze dne 7. července 2004 (dále jen „Cyklostrategie 2004–2011“).

## **Krajská úroveň**

### **Strategie Kraje Vysočina 2020**

"Strategie Kraje Vysočina 2020" (dále jen "Strategie") je zpracována jako střednědobý strategický dokument na léta 2014 - 2020. Strategie souvisí zejména s přípravou kraje na blížící se nové programové období EU. Na naléhavosti rovněž nabývá potřeba racionálního využití rozpočtových prostředků kraje a výběr reálně dosažitelných rozvojových aktivit pro následující období i v souvislosti s nutností adaptace kraje na dopady ekonomické recese a z ní plynoucí významný pokles rozpočtových příjmů. Cílem tohoto dokumentu je tedy na základě místního rozvojového potenciálu stanovit prioritní rozvojové okruhy do roku 2020 a to především za účelem udržení a posílení konkurenceschopnosti Kraje Vysočina s přihlédnutím k principům udržitelného rozvoje

### **Strategie rozvoje cykloturistiky a cyklo dopravy v Kraji Vysočina na období 2014-2020**

Dokument analyzuje současný stav cyklo dopravy a cykloturistiky v kraji a porovnává je s jinými oblastmi zejména v Evropě. Odůvodňuje potřebu rozvoje cyklo dopravy v regionu, pojednává o podmínkách rozvoje na tomto území. V návrhové části jsou uvedena opatření a aktivity, která by měla přispět ke zlepšení pozice cyklo dopravy v Kraji Vysočina.

### **Strategie integrace sociálně vyloučených lokalit v Kraji Vysočina na období 2012-17**

Strategie integrace sociálně vyloučených lokalit v Kraji Vysočina se primárně zaměřuje na eliminaci sociálního vyloučení osob žijících ve vyloučených lokalitách. Podpora procesu integrace obyvatel sociálně vyloučených lokalit je součástí krajské politiky a bude mít pozitivní vliv na kvalitu životních podmínek nejvíce zatížených lokalit kraje a jejich obyvatel včetně majoritní společnosti. Strategie integrace sociálně vyloučených lokalit nejprve obecně charakterizuje Kraj Vysočina a definuje sociální vyloučení v kontextu novodobé historie. V této části nechybí podrobný popis sociálně vyloučených lokalit, které se nacházejí v Kraji Vysočina. V další části strategie vymezuje legislativní rámec, popisuje veřejné instituce a strategické dokumenty zabývající se sociálním vyloučením. Ve strategii jsou dále popsány možné zdroje financování aktivit zaměřených na integraci sociálně vyloučených lokalit. Cílem efektivní integrace je osoba zakládající svůj život na zaměstnání (práci, mzdě) a přiměřené životní úrovni.

### **Regionální inovační strategie Kraje Vysočina**

Regionální inovační strategie Kraje Vysočina si klade za cíl definovat nejvhodnější způsob podpory výzkumu, vývoje a na nich navazujících inovačních aktivit pro instituce a podniky na území kraje pro období 2013 - 2020. Regionální inovační strategie Kraje Vysočina je zpracována jako střednědobý koncepční dokument na léta 2013 - 2020, který se zabývá nastavením „měkkých aktivit“ ze strany Kraje Vysočina s cílem rozvoje vědy, výzkumu a inovací na území Kraje Vysočina.

### **Strategie ochrany krajinného rázu Kraje Vysočina**

Strategie má být jedním z pilířů ochrany především estetické hodnoty krajinného rázu, která je žádoucí především pro vysokou kulturní a společenskou potřebu zachování krajinného prostoru jako místa pro obývání a odpočinek. Základním požadavkem zadavatele je zajištění ochrany krajinného rázu na území kraje pomocí dílčích institutů a nástrojů ochrany krajinného rázu, zejména pak: diferenciací území kraje na vymezitelné územní jednotky vycházející z terminologie zákona o ochraně přírody a stavebního zákona – oblasti a místa krajinného rázu, identifikace znaků a hodnot

těchto území, měřítka a vztahů v krajině, nalezení pozitivních hodnot území, nalezení vztahů mezi vymezenými územními jednotkami, návrh ochrany pozitivních hodnot krajinného rázu jednotlivých území a též z pohledu obecné ochrany na území kraje – identifikace nástrojů ochrany a návrh ochranných podmínek, metodické doporučení zajišťujícího sjednocenou aplikaci strategie na území kraje.

### ***Mikroregionální úroveň***

Na mikroregionální úrovni jsou brány v úvahu především následující 4 strategie a jejich cíle. Přestože tyto dokumenty byly vytvořeny před více lety, jejich cíle jsou vesměs **aktuální** pro region i v současné době (ve vazební tabulce v kap. 3.3.2. jsou uvedeny strategie mladší 6 let, ale níže jsou sumarizovány hlavní cíle všech 4 uvedených strategií).

#### **(a) STRATEGIE ROZVOJE MIKROREGIONU HROTOVICKO (2008)**

Strategické cíle Strategie rozvoje mikroregionu Hrotovicko:

- Dosažení výkonné a ekologicky šetrné ekonomiky efektivně využívající místních zdrojů a komparativních výhod území
- Dobudování a udržování kvalitních a fungujících sítí technické a dopravní infrastruktury podporujících rozvoj území
- Zlepšení podmínek pro bydlení a pro kulturní, společenskou, zájmovou, spolkovou a sportovní činnost obyvatel i návštěvníků mikroregionu
- Koncepční formování krajiny a sídel vedoucí ke zvýšení atraktivity území mikroregionu

#### **(b) STRATEGIE ROZVOJE EKOLOGICKÉHO MIKROREGIONU ROKYTNÁ (2006)**

- Strategický cíl 1: Udržení a ochrana kvalitního životního prostředí
- Strategický cíl 2: Podpora podnikání a tvorby nových pracovních míst
- Strategický cíl 3: Rozvoj cestovního ruchu
- Strategický cíl 4: Obnova a rozvoj venkovského prostředí
- Strategický cíl 5: Stabilizace a rozvoj lidského potenciálu

#### **(c) STRATEGICKÝ PLÁN ROZVOJE MORAVSKOBUDĚJOVICKÉHO MIKROREGIONU (2005)**

1. Rozvoj technické a dopravní infrastruktury s ohledem na zachování typického krajinného rázu území
2. Rozvoj dopravní infrastruktury, podpora budování rychlostní komunikace I/38 Jihlava – Moravské Budějovice – Znojmo
3. Podpora podnikání, hospodářského růstu a konkurenceschopnosti založené na místní tradici a potenciálu pracovní síly
4. Vytvořit vhodné podmínky pro rozvoj bydlení, služeb, vzdělání a současně i kulturního, sportovního a společenského využití obyvatel mikroregionu
5. Podporovat další rozvoj cestovního ruchu, který může přivést domácí i zahraniční hosty a místním obyvatelům nabídnout prostor pro trávení volného času

6. Usilovat o návrat stabilních a stabilizujících ekologických systémů do krajiny – postupně restrukturalizovat využívání krajiny do trvale udržitelné podoby, zejména jejich zvlášť citlivých částí – dosáhnout příznivých životních podmínek v obcích

#### **(d) HORÁCKO – EKOLOGICKÝ MIKROREGION – PLÁN REGIONÁLNÍHO ROZVOJE**

Jde o Integrovaný projekt vesnického mikroregionu, jehož cíle jsou platné průběžně. Z území MAS Rokytná do tohoto regionu patří obce Dalešice, Třebenice a Stropešín.

1. Urbanistická studie rozvoje mikroregionu v návaznosti na územní plány jednotlivých obcí a řešení společné problematiky přesahující možnosti jednotlivých obcí.
2. Bytová problematika, úprava obytného území a centrálních částí obcí: Podpora bytové výstavby obyvatelstva, výstavba obecních bytů. Péče o veřejná prostranství. Podpora rozvoje služeb.
3. Kultura a kulturní a sportovní aktivity obyvatelstva, volný čas: Podpora spolkové činnosti. Přímá ochrana kulturních památek, péče o ně a jejich prezentace.
4. Ochrana a regenerace krajiny: Péče o krajinu a její ochrana. Podpora ekologického využívání vod, lesů a zemědělské půdy.
5. Informatika, školství a vzdělávání všeobecně: Podpora vzdělávání obyvatelstva. Využití moderních informačních medií v řízení obcí a ke spolupráci s obcemi a okresním úřadem.
6. Turistický ruch: Podpora aktivit v oblasti turistiky se zaměřením na ekologické využití turistického potenciálu mikroregionu a prezentace těchto možností.
7. Ochrana vod a ovzduší - omezení negativních vlivů lidské činnosti: Dobudování a rekonstrukce infrastruktury. Vybudování vodovodů, dobudování a rekonstrukce kanalizace, čistírny odpadních vod, přechod na ušlechtilá paliva (plynofikace) a obnovitelné zdroje energie.
8. Nakládání s odpady, odpadové hospodářství: Zajištění odpadového hospodaření mikroregionu s důrazem na recyklaci.
9. Alternativní a obnovitelné zdroje energie: Podpora zavádění a využívání alternativních a obnovitelných zdrojů energie.
10. Podpora nepotravinářské zemědělské produkce a ekologického zemědělství: Zajištění dostatečné informovanosti o možnostech nepotravinářského rozvoje zemědělství a ekologické produkce.
11. Podpora malého a středního podnikání: Zajištění dostatečné informovanosti o možnostech rozvoje podnikání.
12. Výběr a zasíťování pozemků vhodných k rozvoji podnikání.
13. Dopravní obslužnost a komunikace. V návaznosti na předchozí kapitoly podporovat veřejnou hromadnou dopravu.
14. Vyslovovat se k dopravní politice týkající se mikroregionu a navrhnout vhodná řešení.

## Návaznost cílů SCLLD MAS Rokytná na relevantní strategie

Strategie na vyšší než mikroregionální úrovni mají obvykle složitou soustavu cílů, priorit a opatření. Proto jejich opatření a cíle nejsou uváděny všechny, ale pouze konkrétní v návaznosti na konkrétní stanovené cíle MAS Rokytná. Kraj Vysočina je označen jako „KRAJ“.

<b>1. INFRASTRUKTURA A INŽENÝRSKÉ SÍTĚ</b>		
<b>1.1. Voda čistá a dostupná - Infrastruktura pro odpadní vody a vodovody</b>		
<b>ČR:</b>	<ul style="list-style-type: none"> <li>• V souladu s cíli Strategie regionálního rozvoje (Cíl 3: Posoudit environmentální udržitelnost (preventivní cíl) a prioritní oblastí 3. Environmentální udržitelnost a priority 3.1 Ochrana a udržitelné využívání zdrojů v regionech)</li> <li>• V souladu se Státní politikou životního prostředí ČR 2012-2020 a tematickou oblastí: 1. Ochrana a udržitelné využívání zdrojů (Priorita: 1.2 Prevence a omezování vzniku odpadů a jejich negativního vlivu na životní prostředí, podpora jejich využívání jako náhrady přírodních surovin)</li> </ul>	
<b>KRAJ:</b>	<ul style="list-style-type: none"> <li>• V souladu s Programem rozvoje kraje Vysočina (platná do roku 2014) - Prioritní oblast 3: Technická infrastruktura (Opatření 3.6: Odvádění a čištění odpadních vod)</li> <li>• V souladu se Strategií Kraje Vysočina 2020 a prioritou 4. Moderní infrastruktura - 4.4. Promyšlené řešení odpadů</li> </ul>	
<b>1.2. Technologie pro moderní a efektivní veřejné služby</b>		
<b>ČR:</b>	<ul style="list-style-type: none"> <li>• V souladu s cíli Strategie regionálního rozvoje (Cíl 4: Optimalizovat institucionální rámec pro rozvoj regionů (institucionální cíl) a prioritní oblasti 4. Veřejná správa a spolupráce)</li> <li>• V souladu se Strategickým rámcem udržitelného rozvoje ČR 2010 a prioritní osy 5. Prioritní osa: Stabilní a bezpečná společnost (5.2 priorita: Efektivní stát, kvalitní veřejná správa a rozvoj občanského sektoru)</li> <li>• V souladu s Národním strategickým plánem LEADER 2014+ (5) Veřejná správa a efektivní, stabilní a bezpečná společnost</li> </ul>	
<b>1.3. Vhodné plochy pro bydlení a podnikání</b>		
<b>ČR:</b>	<ul style="list-style-type: none"> <li>• V souladu s cíli Strategie regionálního rozvoje (Cíl 2: Zmírnit prohlubování negativních regionálních rozdílů (vyrovnávací cíl) a prioritní oblasti 2. Územní soudržnost)</li> <li>• V souladu s Konceptí bydlení České republiky (Cíle: Dostupnost přiměřeného bydlení; Vytváření stabilního prostředí pro oblast bydlení; Trvalé zvyšování kvality bydlení)</li> <li>• V souladu se Strategickým rámcem udržitelného rozvoje ČR 2010 a prioritní osou 3. Prioritní osa: Rozvoj území - 3.2 priorita: Zvyšování kvality života obyvatel území - 3.2.3 Cíl 3: Zvýšit a zkvalitnit dostupnost služeb (včetně kultury), především pak bydlení</li> <li>• V souladu s Národním strategickým plánem LEADER 2014+ (3) Rozvoj území venkova - infrastruktura, vybavenost, bydlení, plánování)</li> </ul>	
<b>KRAJ:</b>	<ul style="list-style-type: none"> <li>• V souladu s Programem rozvoje kraje Vysočina (platná do roku 2014) - Prioritní oblast 3: Technická infrastruktura (Opatření 3.1: Rozvoj bytové výstavby a regenerace bytového a nebytového fondu)</li> </ul>	
<b>Vydání: 1</b>	<b>Revize: 4</b>	<b>Strana 186 z 512</b>

	<ul style="list-style-type: none"> <li>• V souladu s prioritami Koncepce rodinné politiky Kraje Vysočina na období 2012 až 2016 (Oblast 1: Podpora dotváření vhodných socio-ekonomických podmínek pro fungování rodin)</li> </ul>
<b>2. KOMUNIKACE PÁTEŘ REGIONU</b>	
<b>2.1. Rychlostní komunikace "Císařská cesta II/38"</b>	
<b>ČR:</b>	<ul style="list-style-type: none"> <li>• V souladu s cílem Dopravní politiky ČR pro období 2014-2020 s výhledem do roku 2050, (4.1.2 Vytváření podmínek pro soudržnost regionů); (4.4.1 Kvalitní údržba a provozování dopravní infrastruktury), Opatření: Modernizovat dopravní infrastrukturu s ohledem na zajištění kvalitní dostupnosti všech krajů a s ohledem na podporu regionů definovanou ve Strategii regionálního rozvoje.</li> <li>• Strategii regionálního rozvoje. Stav dopravní infrastruktury nesmí být příčinou zvyšování meziregionálních rozdílů ekonomické výkonnosti jednotlivých regionů</li> <li>• V souladu s Národní strategickým plánem LEADER 2014+ (3) Rozvoj území venkova - infrastruktura, vybavenost, bydlení, plánování)</li> </ul>
<b>KRAJ:</b>	<ul style="list-style-type: none"> <li>• V souladu s Programem rozvoje kraje Vysočina (platná do roku 2014) - Prioritní oblast 3: Technická infrastruktura (Opatření 3.2: Modernizace silniční sítě v kraji)</li> <li>• V souladu se Strategií Kraje Vysočina 2020 a Prioritou 1. Vysočina jako atraktivní venkovský prostor - 1.1. Funkční regionální střediska klíčové aktivity, 1.2. Přitažlivý venkov a 4. Moderní infrastruktura - 4.1. Kvalitní regionální silniční síť</li> </ul>
<b>2.2. Kvalitní silniční komunikace</b>	
<b>ČR:</b>	<ul style="list-style-type: none"> <li>• V souladu s cílem Dopravní politiky ČR pro období 2014-2020 s výhledem do roku 2050, (4.1.2 Vytváření podmínek pro soudržnost regionů) (4.4.1 Kvalitní údržba a provozování dopravní infrastruktury), Opatření: Modernizovat dopravní infrastrukturu s ohledem na zajištění kvalitní dostupnosti všech krajů a s ohledem na podporu regionů definovanou ve Strategii regionálního rozvoje. Stav dopravní infrastruktury nesmí být příčinou zvyšování meziregionálních rozdílů ekonomické výkonnosti jednotlivých regionů</li> <li>• V souladu s Národní strategickým plánem LEADER 2014+ (3) Rozvoj území venkova - infrastruktura, vybavenost, bydlení, plánování)</li> </ul>
<b>KRAJ:</b>	<ul style="list-style-type: none"> <li>• V souladu s Programem rozvoje kraje Vysočina (platná do roku 2014) - Prioritní oblast 3: Technická infrastruktura (Opatření 3.2: Modernizace silniční sítě v kraji)</li> <li>• V souladu se Strategií Kraje Vysočina 2020 a prioritou 1. Vysočina jako atraktivní venkovský prostor - 1.1. Funkční regionální střediska klíčové aktivity, 1.2. Přitažlivý venkov a 4. Moderní infrastruktura - 4.1. Kvalitní regionální silniční síť</li> </ul>
<b>MIKROREGION:</b>	<ul style="list-style-type: none"> <li>• V souladu s prioritami Strategické cíle Strategie rozvoje mikroregionu Hrotovicko 2008 (Dobudování a udržování kvalitních a fungujících sítí technické a dopravní infrastruktury podporujících rozvoj území)</li> </ul>
<b>2.3. Bezpečné komunikace a kvalitní chodníky</b>	



<b>ČR:</b>	<ul style="list-style-type: none"> <li>• V souladu s cílem Dopravní politiky ČR pro období 2014-2020 s výhledem do roku 2050, (4.1.2 Vytváření podmínek pro soudržnost regionů) (4.2.6 Zvyšování bezpečnosti dopravy) (4.4.1 Kvalitní údržba a provozování dopravní infrastruktury), Opatření: Modernizovat dopravní infrastrukturu s ohledem na zajištění kvalitní dostupnosti všech krajů a s ohledem na podporu regionů definovanou ve Strategii regionálního rozvoje. Stav dopravní infrastruktury nesmí být příčinou zvyšování meziregionálních rozdílů ekonomické výkonnosti jednotlivých regionů.</li> </ul>
	<ul style="list-style-type: none"> <li>• V souladu s cíli Národní strategie bezpečnosti silničního provozu 2011-2020 (F. Vytváření bezpečného dopravního prostoru)</li> </ul>
	<ul style="list-style-type: none"> <li>• V souladu s Národní strategickým plánem LEADER 2014+ (3) Rozvoj území venkova - infrastruktura, vybavenost, bydlení, plánování)</li> </ul>
<b>KRAJ:</b>	<ul style="list-style-type: none"> <li>• V souladu s Programem rozvoje kraje Vysočina (platná do roku 2014) - Prioritní oblast 3: Technická infrastruktura (Opatření 3.2: Modernizace silniční sítě v kraji)</li> </ul>
	<ul style="list-style-type: none"> <li>• V souladu se Strategií Kraje Vysočina 2020 a prioritou 1. Vysočina jako atraktivní venkovský prostor - 1.1. Funkční regionální střediska klíčové aktivity, 1.2. Přitažlivý venkov a 4. Moderní infrastruktura - 4.1. Kvalitní regionální silniční síť</li> </ul>
<b>MIKROREGION:</b>	<ul style="list-style-type: none"> <li>• V souladu s prioritami Strategické cíle Strategie rozvoje mikroregionu Hrotovicko 2008 (Dobudování a udržování kvalitních a fungujících sítí technické a dopravní infrastruktury podporujících rozvoj území)</li> </ul>
<b>2.4. Infrastruktura pro veřejnou a nemotorovou dopravu</b>	
<b>ČR:</b>	<ul style="list-style-type: none"> <li>• V souladu s místními strategickými cíli Národní strategie rozvoje cyklistické dopravy ČR 2013-2020 - Vytvořit podmínky pro mobilitu a optimalizace sítě cyklostezek a cyklotras, aneb najít a odstranit obecné překážky bránící rozvoji cyklistické dopravy; Vytvořit zázemí pro odpočinek, aneb podpořit výstavbu bezpečných cyklotras a doprovodné cyklo-infrastruktury, aby bylo kam jezdit ve volném čase a o dovolených a podpořit tak projekt Česko jede.</li> </ul>
<b>KRAJ:</b>	<ul style="list-style-type: none"> <li>• V souladu se Strategií rozvoje cykloturistiky a cyklo dopravy v Kraji Vysočina na období 2014-2020 (Priorita A: Rozvoj cykloturistiky jako nedílné součásti rekreace, sportu a cestovního ruchu, priorita b: rozvoj cyklo dopravy jako integrální součásti dopravní obsluhy v území)</li> </ul>
<b>MIKROREGION:</b>	<ul style="list-style-type: none"> <li>• V souladu s prioritami Strategické cíle Strategie rozvoje mikroregionu Hrotovicko 2008 (Dobudování a udržování kvalitních a fungujících sítí technické a dopravní infrastruktury podporujících rozvoj území)</li> </ul>
<b>3. BUDOVY A VEŘEJNÁ PROSTRANSTVÍ</b>	
<b>3.1. Snižování energetické náročnosti budov</b>	

<b>ČR:</b>	<ul style="list-style-type: none"> <li>• V souladu s cíli Strategie regionálního rozvoje (Cíl 3: Posoudit environmentální udržitelnost (preventivní cíl) a prioritní oblastí 3. Environmentální udržitelnost a priority 3.1 Ochrana a udržitelné využívání zdrojů v regionech)</li> <li>• V souladu se strategickými prioritami Státní energetická koncepce ČR 2010-2030 (1.2 Zvyšování energetické účinnosti ekonomiky a úspory energie v hospodářství i v domácnostech)</li> <li>• V souladu s Koncepcí podpory malých a středních podnikatelů 2014-2020 a strategickou prioritou. (Strategická priorita č.4 - Udržitelné hospodaření s energií a rozvoj inovací v energetice)</li> </ul>
<b>KRAJ:</b>	<ul style="list-style-type: none"> <li>• V souladu se Strategií Kraje Vysočina 2020 a prioritou 4. Moderní infrastruktura - 4.3. Zavádění vhodných energetických zdrojů a úspor energie</li> </ul>
<b>3.2. Snižování energetické náročnosti veřejných budov</b>	
<b>ČR:</b>	<ul style="list-style-type: none"> <li>• V souladu s cíli Strategie regionálního rozvoje (Cíl 3: Posoudit environmentální udržitelnost (preventivní cíl) a prioritní oblastí 3. Environmentální udržitelnost a priority 3.1 Ochrana a udržitelné využívání zdrojů v regionech)</li> <li>• V souladu se strategickými prioritami Státní energetická koncepce ČR 2010-2030 (1.2 Zvyšování energetické účinnosti ekonomiky a úspory energie v hospodářství i v domácnostech)</li> <li>• V souladu s Koncepcí podpory malých a středních podnikatelů 2014-2020 a strategickou prioritou. (Strategická priorita č.4 - Udržitelné hospodaření s energií a rozvoj inovací v energetice)</li> </ul>
<b>KRAJ:</b>	<ul style="list-style-type: none"> <li>• V souladu se Strategií Kraje Vysočina 2020 a prioritou 4. Moderní infrastruktura - 4.3. Zavádění vhodných energetických zdrojů a úspor energie</li> </ul>
<b>3.3. Snižování energetické náročnosti budov občanů</b>	
<b>ČR:</b>	<ul style="list-style-type: none"> <li>• V souladu s cíli Strategie regionálního rozvoje (Cíl 3: Posoudit environmentální udržitelnost (preventivní cíl) a prioritní oblastí 3. Environmentální udržitelnost a priority 3.1 Ochrana a udržitelné využívání zdrojů v regionech)</li> <li>• V souladu se strategickými prioritami Státní energetická koncepce ČR 2010-2030 (1.2 Zvyšování energetické účinnosti ekonomiky a úspory energie v hospodářství i v domácnostech)</li> </ul>
<b>KRAJ:</b>	<ul style="list-style-type: none"> <li>• V souladu se Strategií Kraje Vysočina 2020 a prioritou 4. Moderní infrastruktura - 4.3. Zavádění vhodných energetických zdrojů a úspor energie</li> </ul>
<b>3.4. Zkvalitnění budov pro občanskou vybavenost a spolkovou činnost a infrastruktura pro volný čas</b>	
<b>ČR:</b>	<ul style="list-style-type: none"> <li>• V souladu s Národní strategickým plánem LEADER 2014+ (5) Veřejná správa a efektivní, stabilní a bezpečná společnost)</li> </ul>
<b>MIKROREGION:</b>	<ul style="list-style-type: none"> <li>• V souladu s prioritami Strategické cíle Strategie rozvoje mikroregionu Hrotovicko 2008 (Zlepšení podmínek pro bydlení a pro kulturní, společenskou, zájmovou, spolkovou a sportovní činnost obyvatel i návštěvníků mikroregionu)</li> </ul>
<b>3.5. Revitalizace kulturních památek včetně památek místního významu</b>	

<b>ČR:</b>	<ul style="list-style-type: none"> <li>• V souladu s prioritami Strategie podpory využití potenciálu kulturního dědictví 2014+ (Priorita č. 1: Základní péče o kulturní dědictví, Priorita č. 2: Dostupnost kulturního dědictví a efektivní veřejná správa)</li> </ul>
<b>MIKROREGION:</b>	<ul style="list-style-type: none"> <li>• V souladu s Národní strategickým plánem LEADER 2014+ (4) Venkovská krajina a přírodní a kulturní dědictví)</li> </ul>
<b>3.6. Funkční veřejná prostranství</b>	
<b>ČR:</b>	<ul style="list-style-type: none"> <li>• V souladu s Národním strategickým plánem LEADER 2014+ (5) Veřejná správa a efektivní, stabilní a bezpečná společnost)</li> </ul>
<b>MIKROREGION:</b>	<ul style="list-style-type: none"> <li>• V souladu s prioritami Strategické cíle Strategie rozvoje mikroregionu Hrotovicko 2008 (Zlepšení podmínek pro bydlení a pro kulturní, společenskou, zájmovou, spolkovou a sportovní činnost obyvatel i návštěvníků mikroregionu)</li> </ul>
<b>4. ZAMĚŠTNANOST A EKONOMIKA MOTOR REGIONU</b>	
<b>4.1. Zvyšování kvalifikace zaměstnanců a uchazečů o zaměstnání</b>	
<b>ČR:</b>	<ul style="list-style-type: none"> <li>• V souladu s prioritními osami a cíli pro naplnění priorit Národní inovační strategie ČR 2012-2020 (4. Lidé: hlavní nositelé nových nápadů a iniciátoři změn - 4.2 Rozvoj systému celoživotního učení, 4.3 Změny obsahu vzdělávání: kreativita, podnikavost a klíčové kompetence)</li> <li>• V souladu se Strategii celoživotního učení ČR 2007-2015 (2. Terciární vzdělávání cíleně a systémově podpořit rozvoj kvalitních a efektivních forem vzdělávání, alternativních k prezenčnímu studiu, které zajistí dospělým jedincům reálnou možnost studovat při plné ekonomické, společenské a rodinné aktivitě)</li> <li>• V souladu se Strategickým rámcem udržitelného rozvoje ČR 2010 a prioritní osou -2. Ekonomika a inovace (2.3 priorita: Rozvoj lidských zdrojů, podpora vzdělávání, výzkumu a vývoje)</li> </ul>
<b>KRAJ:</b>	<ul style="list-style-type: none"> <li>• V souladu s Programem rozvoje kraje Vysočina (platná do roku 2014 - Prioritní oblast 1: Podnikání, zaměstnanost, vzdělávání, výzkum, inovace (Opatření 1.4: Rozvoj terciárního vzdělávání a vytváření regionálních struktur celoživotního vzdělávání a učení, Opatření 1.5: Rozvoj systému regionálního vzdělávání, implementace vhodných vzdělávacích programů škol a jejich koordinace s potřebami trhu práce, Opatření 1.6: Zvýšení adaptability zaměstnanců a zaměstnavatelů na technologické změny)</li> <li>• V souladu se Strategií Kraje Vysočina 2020 a prioritou 2. Lidé na Vysočině - 2.1. Efektivní a cílené vzdělávání.</li> </ul>
<b>4.2. Podpora zaměstnanosti a vzniku pracovních míst</b>	

<b>ČR:</b>	<ul style="list-style-type: none"> <li>• V souladu s Národním strategickým plánem LEADER 2014+ (2) Ekonomika venkova - malé a střední podnikání, zemědělství, pracovní síla)</li> </ul>
<b>KRAJ:</b>	<ul style="list-style-type: none"> <li>• V souladu s Programem rozvoje Kraje Vysočina (platná do roku 2014 - Prioritní oblast 1: Podnikání, zaměstnanost, vzdělávání, výzkum, inovace)</li> <li>• V souladu s Regionální inovační strategií Kraje Vysočina – Prioritní oblast A – Inovační infrastruktura a transfer technologií - SC A4 – Stimulace zakládání podnikatelských inkubátorů, SC A5 - Podpora zakládání start-ups a spin-offs</li> </ul>
<b>4.3. Rozvoj podnikání v regionu</b>	
<b>ČR:</b>	<ul style="list-style-type: none"> <li>• V souladu s cíli Strategie regionálního rozvoje (Cíl 2: Zmírnit prohlubování negativních regionálních rozdílů (vyrovnávací cíl) a prioritní oblasti 2. Územní soudržnost)</li> <li>• V souladu s Konceptí podpory malých a středních podnikatelů 2014-2020 a strategickou prioritou. (Strategická priorita č.1 - Kultivace podnikatelského prostředí, rozvoj poradenských služeb a vzdělávání pro podnikání a Strategická priorita č. 2 – Rozvoj podnikání založeného na podpoře výzkumu, vývoje a inovací, včetně inovační a podnikatelské infrastruktury)</li> <li>• V souladu se Strategickým rámcem udržitelného rozvoje ČR 2010 a prioritní osou -2. Ekonomika a inovace (2.1 priorita: Podpora dynamiky národní ekonomiky a posilování konkurenceschopnosti (průmyslu a podnikání, zemědělství, služeb) - . 1.1 Cíl 1: Vytvořit příznivější podnikatelské prostředí a podpořit soukromou iniciativu, 2.1.2 Cíl 2: Podpořit podnikání a konkurenceschopnost, 2.1.3 Cíl 3: Zefektivnit podporu malých a středních podniků)</li> <li>• V souladu s Národním strategickým plánem LEADER 2014+ (2) Ekonomika venkova - malé a střední podnikání, zemědělství, pracovní síla)</li> </ul>
<b>KRAJ:</b>	<ul style="list-style-type: none"> <li>• V souladu s Programem rozvoje kraje Vysočina (platná do roku 2014 - Prioritní oblast 1: Podnikání, zaměstnanost, vzdělávání, výzkum, inovace (Opatření 1.3: Všeobecná podpora malých a středních podniků (MSP))</li> <li>• V souladu se Strategií Kraje Vysočina 2020 a prioritou - 5. Konkurenceschopná ekonomika</li> <li>• V souladu s Regionální inovační strategií Kraje Vysočina - Prioritní oblast A – Inovační infrastruktura a transfer technologií - SC A4 – Stimulace zakládání podnikatelských inkubátorů, SC A5 - Podpora zakládání start-ups a spin-offs</li> </ul>
<b>MIKROREGION:</b>	<ul style="list-style-type: none"> <li>• V souladu s prioritami Strategické cíle Strategie rozvoje mikroregionu Hrotovicko 2008 (Dosažení výkonné a ekologicky šetrné ekonomiky efektivně využívající místních zdrojů a komparativních výhod území)</li> </ul>
<b>4.4. Podpora malého a středního podnikání</b>	

<p><b>ČR:</b></p>	<ul style="list-style-type: none"> <li>• V souladu s cíli Strategie regionálního rozvoje (Cíl 2: Zmírnit prohlubování negativních regionálních rozdílů (vyrovnávací cíl) a prioritní oblasti 2. Územní soudržnost)</li> <li>• V souladu s Koncepcí podpory malých a středních podnikatelů 2014-2020 a strategickou prioritou. (Strategická priorita č.1 - Kultivace podnikatelského prostředí, rozvoj poradenských služeb a vzdělávání pro podnikání a Strategická priorita č. 2 – Rozvoj podnikání založeného na podpoře výzkumu, vývoje a inovací, včetně inovační a podnikatelské infrastruktury)</li> <li>• V souladu se Strategickým rámcem udržitelného rozvoje ČR 2010 a prioritní osou -2. Ekonomika a inovace (2.1 priorita: Podpora dynamiky národní ekonomiky a posilování konkurenceschopnosti (průmyslu a podnikání, zemědělství, služeb) - 1.1 Cíl 1: Vytvořit příznivější podnikatelské prostředí a podpořit soukromou iniciativu, 2.1.2 Cíl 2: Podpořit podnikání a konkurenceschopnost, 2.1.3 Cíl 3: Zefektivnit podporu malých a středních podniků), 3.1 priorita: Upevňování územní soudržnosti - 3.1.1. Cíl 1: Zvýšit ekonomický a environmentální potenciál, konkurenceschopnost a sociální úroveň regionů ČR na srovnatelnou úroveň s vyspělými regiony Evropy, stabilizovat kulturně-historický potenciál a postupně snižovat nepřiměřené regionální disparity.</li> <li>• V souladu s Národním strategickým plánem LEADER 2014+ (2) Ekonomika venkova - malé a střední podnikání, zemědělství, pracovní síla)</li> </ul>
<p><b>KRAJ:</b></p>	<ul style="list-style-type: none"> <li>• V souladu s Programem rozvoje Kraje Vysočina (platná do roku 2014 - Prioritní oblast 1: Podnikání, zaměstnanost, vzdělávání, výzkum, inovace (Opatření 1.3: Všeobecná podpora malých a středních podniků (MSP))</li> <li>• V souladu se Strategií Kraje Vysočina 2020 a prioritou - 5. Konkurenceschopná ekonomika - 5.1. Malé a střední podniky jako páteř regionální ekonomiky</li> <li>• V souladu s Regionální inovační strategií Kraje Vysočina - Prioritní oblast A – Inovační infrastruktura a transfer technologií - SC A4 – Stimulace zakládání podnikatelských inkubátorů, SC A5 - Podpora zakládání start-ups a spin-offs</li> </ul>
<p><b>MIKROREGION:</b></p>	<ul style="list-style-type: none"> <li>• V souladu s prioritami Strategické cíle Strategie rozvoje mikroregionu Hrotovicko 2008 (Dosažení výkonné a ekologicky šetrné ekonomiky efektivně využívající místních zdrojů a komparativních výhod území)</li> </ul>
<p><b>4.5. Podpora podnikatelských aktivit v cestovním ruchu</b></p>	
<p><b>ČR:</b></p>	<ul style="list-style-type: none"> <li>• V souladu s cíli Strategie regionálního rozvoje (Cíl 2: Zmírnit prohlubování negativních regionálních rozdílů (vyrovnávací cíl) a prioritní oblasti 2. Územní soudržnost)</li> <li>• V souladu s prioritami Koncepce státní politiky cestovního ruchu v ČR 2014–2020 (priorita: 1. Zkvalitnění nabídky cestovního ruchu)</li> </ul>

	<ul style="list-style-type: none"> <li>• V souladu se Strategickým rámcem udržitelného rozvoje ČR 2010 a prioritní osou -2. Ekonomika a inovace (2.1 prioritá: Podpora dynamiky národní ekonomiky a posilování konkurenceschopnosti (průmyslu a podnikání, zemědělství, služeb) - 1.1 Cíl 1: Vytvořit příznivější podnikatelské prostředí a podpořit soukromou iniciativu, 2.1.2 Cíl 2: Podpořit podnikání a konkurenceschopnost, 2.1.3 Cíl 3: Zefektivnit podporu malých a středních podniků)</li> <li>• V souladu s Národním strategickým plánem LEADER 2014+ (2) Ekonomika venkova - malé a střední podnikání, zemědělství, pracovní síla)</li> </ul>
<b>KRAJ:</b>	<ul style="list-style-type: none"> <li>• V souladu s Programem rozvoje kraje Vysočina (platná do roku 2014 - Prioritní oblast 1: Podnikání, zaměstnanost, vzdělávání, výzkum, inovace)</li> <li>• V souladu se Strategií Kraje Vysočina 2020 a prioritou - 5. Konkurenceschopná ekonomika - 5.3. Využití potenciálu pro rozvoj cestovního ruchu</li> </ul>
<b>MIKROREGION:</b>	<ul style="list-style-type: none"> <li>• V souladu s prioritami Strategické cíle Strategie rozvoje mikroregionu Hrotovicko 2008 (Dosažení výkonné a ekologicky šetrné ekonomiky efektivně využívající místních zdrojů a komparativních výhod území)</li> </ul>
<b>4.6. Podpora zaměstnanosti v sektoru NNO a podpora sociálních podniků</b>	
<b>ČR:</b>	<ul style="list-style-type: none"> <li>• V souladu s Národním strategickým plánem LEADER 2014+ (2) Ekonomika venkova - malé a střední podnikání, zemědělství, pracovní síla)</li> <li>• V souladu s Národním strategickým plánem LEADER 2014+ (2) Ekonomika venkova - malé a střední podnikání, zemědělství, pracovní síla)</li> <li>• V souladu s Programem rozvoje kraje Vysočina (platná do roku 2014 - Prioritní oblast 1: Podnikání, zaměstnanost, vzdělávání, výzkum, inovace)</li> </ul>
<b>4.7. Podpora rozvoje zemědělských, lesnických a potravinářských činností</b>	
<b>EU:</b>	<ul style="list-style-type: none"> <li>• V souladu s prioritami EU v oblasti rozvoje venkova - 1. Podpora předávání znalostí a inovací v zemědělství, lesnictví a ve venkovských oblastech, 2. Zvýšení konkurenceschopnosti všech druhů zemědělské činnosti a zlepšení životaschopnosti zemědělských podniků</li> </ul>
<b>ČR:</b>	<ul style="list-style-type: none"> <li>• V souladu s cíli Strategie regionálního rozvoje (Cíl 2: Zmírnit prohlubování negativních regionálních rozdílů (vyrovňovací cíl) a prioritní oblasti 2. Územní soudržnost)</li> <li>• V souladu s Národním strategickým plánem LEADER 2014+ (2) Ekonomika venkova - malé a střední podnikání, zemědělství, pracovní síla)</li> </ul>
<b>KRAJ:</b>	<ul style="list-style-type: none"> <li>• V souladu s Programem rozvoje kraje Vysočina (platná do roku 2014 - Prioritní oblast 1: Podnikání, zaměstnanost, vzdělávání, výzkum, inovace)</li> <li>• V souladu se Strategií Kraje Vysočina 2020 a prioritou - 5. Konkurenceschopná ekonomika</li> </ul>

5. PÉČE O VENKOVSKOU KRAJINU	
5.1. Podpora ekologické stability venkovské krajiny	
<b>ČR:</b>	<ul style="list-style-type: none"> <li>• V souladu s cíli Strategie regionálního rozvoje (Cíl 3: Posoudit environmentální udržitelnost (preventivní cíl) a prioritní oblastí 3. Environmentální udržitelnost a priority 3.1 ochrana a udržitelné využívání zdrojů v regionech)</li> </ul>
	<ul style="list-style-type: none"> <li>• V souladu se Státním programem ochrany přírody a krajiny ČR 2009-20201. (Krajina - 1.1 Udržet a zvyšovat ekologickou stabilitu krajiny – s mozaikou vzájemně propojených biologicky funkčních prvků a částí, schopných odolávat vnějším negativním vlivům včetně změn klimatu, 1.2 Udržet a zvyšovat přírodní a estetické hodnoty krajiny)</li> </ul>
	<ul style="list-style-type: none"> <li>• V souladu se Strategickým rámcem udržitelného rozvoje ČR 2010 a prioritní osy - 4. Krajina, ekosystémy a biodiverzita (4.1 prioritá: Ochrana krajiny jako předpoklad pro ochranu druhové diverzity)</li> </ul>
	<ul style="list-style-type: none"> <li>• V souladu se Státní politikou životního prostředí ČR 2012-2020 a tematickou oblastí: 3. Ochrana přírody a krajiny (3.1 ochrana a posouzení ekologických funkcí krajiny, 3.2 Zachování přírodních a krajinných hodnot)</li> </ul>
	<ul style="list-style-type: none"> <li>• V souladu s Národním strategickým plánem LEADER 2014+ (4) Venkovská krajina a přírodní a kulturní dědictví)</li> </ul>
<b>KRAJ:</b>	<ul style="list-style-type: none"> <li>• V souladu s Programem rozvoje kraje Vysočina (platná do roku 2014) - Prioritní oblast 5: Životní prostředí (Opatření 5.1: Péče o přírodu a krajinu Vysočiny)</li> </ul>
	<ul style="list-style-type: none"> <li>• V souladu se Strategií Kraje Vysočina 2020 a prioritou 3. Ochrana přírodního bohatství</li> </ul>
5.1.1. Podpora ekologické stability venkovské krajiny – půda	
<b>EU:</b>	<ul style="list-style-type: none"> <li>• V souladu s prioritami EU v oblasti rozvoje venkova - 4. Obnova, zachování a zlepšení ekosystémů závislých na zemědělství a lesnictví</li> </ul>
<b>ČR:</b>	<ul style="list-style-type: none"> <li>• V souladu s cíli Strategie regionálního rozvoje (Cíl 3: Posoudit environmentální udržitelnost (preventivní cíl) a prioritní oblastí 3. Environmentální udržitelnost a priority 3.1 Ochrana a udržitelné využívání zdrojů v regionech)</li> </ul>
	<ul style="list-style-type: none"> <li>• V souladu se Státním programem ochrany přírody a krajiny ČR 2009-20201. (5. Agroekosystémy, půda)</li> </ul>
	<ul style="list-style-type: none"> <li>• 5.1 Zabezpečení ochrany půdy jako nezastupitelného a neobnovitelného přírodního zdroje, s uplatněním principů udržitelného rozvoje a s ohledem na ostatní složky životního prostředí, 5.2 Trvalé zvýšení různorodosti zemědělsky obhospodařovaných ploch a přilehlých pozemků, které jsou součástí zemědělsky využívané krajiny.)</li> </ul>
	<ul style="list-style-type: none"> <li>• V souladu se Strategickým rámcem udržitelného rozvoje ČR 2010 a prioritní osy - 4. Krajina, ekosystémy a biodiverzita (4.2 prioritá: Odpovědné hospodaření v zemědělství a lesnictví)</li> </ul>
	<ul style="list-style-type: none"> <li>• V souladu se Státní politikou životního prostředí ČR 2012-2020 a tematickou oblastí: 1. Ochrana a udržitelné využívání zdrojů (Priorita 1.3 Ochrana a udržitelné využívání půdního a horninového prostředí)</li> </ul>
	<ul style="list-style-type: none"> <li>• V souladu s Národním strategickým plánem LEADER 2014+ (4) Venkovská krajina a přírodní a kulturní dědictví)</li> </ul>



<b>KRAJ:</b>	<ul style="list-style-type: none"> <li>• V souladu s Programem rozvoje Kraje Vysočina (platná do roku 2014) - Prioritní oblast 5: Životní prostředí (Opatření 5.1: Péče o přírodu a krajinu Vysočiny)</li> </ul>
	<ul style="list-style-type: none"> <li>• V souladu se Strategií Kraje Vysočina 2020 a prioritou 3. Ochrana přírodního bohatství</li> </ul>
<b>5.1.2. Podpora ekologické stability venkovské krajiny – voda</b>	
<b>ČR:</b>	<ul style="list-style-type: none"> <li>• V souladu s cíli Strategie regionálního rozvoje (Cíl 3: Posoudit environmentální udržitelnost (preventivní cíl) a prioritní oblastí 3. Environmentální udržitelnost a priority 3.1 Ochrana a udržitelné využívání zdrojů v regionech)</li> <li>• V souladu se Státním programem ochrany přírody a krajiny ČR 2009-20201. (3. VODNÍ A MOKŘADNÍ EKOSYSTÉMY- 3.1 Obnovit přirozené hydro-ekologické funkce krajiny a posoudit schopnosti krajiny odolávat a přizpůsobovat se očekávaným klimatickým změnám, 3.2 Zajistit udržitelné využívání vodního bohatství jako celku ve vazbě na dosažení dobrého ekologického stavu vod podle směrnice 60/2000/ES)</li> <li>• V souladu se Státní politikou životního prostředí ČR 2012-2020 a tematickou oblastí: 1. Ochrana a udržitelné využívání zdrojů (Priorita: 1.1 Zajištění ochrany vod a zlepšování jejich stavu)</li> <li>• V souladu s Národním strategickým plánem LEADER 2014+ (4) Venkovská krajina a přírodní a kulturní dědictví)</li> </ul>
<b>KRAJ:</b>	<ul style="list-style-type: none"> <li>• V souladu s Programem rozvoje Kraje Vysočina (platná do roku 2014) - Prioritní oblast 5: Životní prostředí (Opatření 5.1: Péče o přírodu a krajinu Vysočiny)</li> <li>• V souladu se Strategií Kraje Vysočina 2020 a prioritou 3. Ochrana přírodního bohatství - 3.1. Voda jako důležitá složka kraje</li> </ul>
<b>5.2. Efektivní a ekologické nakládání s odpady</b>	
<b>ČR:</b>	<ul style="list-style-type: none"> <li>• V souladu s cíli Strategie regionálního rozvoje (Cíl 3: Posoudit environmentální udržitelnost (preventivní cíl) a prioritní oblastí 3. Environmentální udržitelnost a priority 3.1 Ochrana a udržitelné využívání zdrojů v regionech)</li> <li>• V souladu se Státní politikou životního prostředí ČR 2012-2020 a tematickou oblastí: 1. Ochrana a udržitelné využívání zdrojů (priorita: 1.2 Prevence a omezování vzniku odpadů a jejich negativního vlivu na životní prostředí, podpora jejich využívání jako náhrady přírodních surovin)</li> </ul>
<b>KRAJ:</b>	<ul style="list-style-type: none"> <li>• V souladu se Strategií Kraje Vysočina 2020 a prioritou 4. Moderní infrastruktura - 4.4. Promyšlené řešení odpadů</li> </ul>
<b>6. KVALITNÍ A EFEKTIVNÍ VEŘEJNÉ SLUŽBY</b>	
<b>6.1. Moderní školská a předškolní zařízení</b>	



<p><b>ČR:</b></p>	<ul style="list-style-type: none"> <li>• V souladu se Strategií celoživotního učení ČR 2007-2015 (1. Počáteční (všeobecné a odborné) vzdělávání - podporovat kurikulární reformu s důrazem na zvýšení funkční gramotnosti žáků snižovat nerovnosti v přístupu ke vzdělání, rozvíjet mimoškolní aktivity a zájmové činnosti žáků, podporovat otevřenost a prostupnost mezi vzdělávacími programy středoškolského studia i mezi programy středoškolského a terciárního studia a jejich propojení na další vzdělávání, usnadnit přechod a uplatnění absolventů v praxi)</li> <li>• V souladu s Dlouhodobým záměrem vzdělávání a rozvoje vzdělávací soustavy ČR 2011-2015 (1. Předškolní, základní, střední, vyšší odborné vzdělávání a přístup k terciárnímu vzdělávání, 2. Další podporované oblasti - 2.1 Optimalizace nabídky vzdělávání)</li> </ul>
<p><b>KRAJ:</b></p>	<ul style="list-style-type: none"> <li>• V souladu se Strategií Kraje Vysočina 2020 a prioritou 2. Lidé na Vysočině - 2.1. Efektivní a cílené vzdělávání.</li> <li>• V souladu s Regionální inovační strategií Kraje Vysočina - Prioritní oblast B – Lidské zdroje a PR inovačních aktivit - SC B3 Rozvoj systému technického a dalšího vzdělávání na ZŠ a SŠ</li> </ul>
<p><b>6.2. Dostupné a kvalitní zdravotnictví</b></p>	
<p><b>ČR:</b></p>	<ul style="list-style-type: none"> <li>• V souladu se strategií Zdraví 21 - Dlouhodobý program zlepšování zdravotního stavu obyvatelstva ČR (15. Integrovaný zdravotnický sektor, 16. Řízení v zájmu kvality péče)</li> </ul>
<p><b>KRAJ:</b></p>	<ul style="list-style-type: none"> <li>• V souladu s Programem rozvoje Kraje Vysočina (platná do roku 2014) - Prioritní oblast 2: Zdravotnictví a sociální služby, volnočasové aktivity (Opatření 2.4: Zvyšování kvality poskytovaných služeb ve zdravotnictví)</li> <li>• V souladu se Strategií Kraje Vysočina 2020 a prioritou 2. Lidé na Vysočině - 2.2. Zkvalitňování poskytovaných služeb ve zdravotnictví</li> </ul>
<p><b>6.3. Dostupné a kvalitní sociální služby pro širokou veřejnost</b></p>	
<p><b>ČR:</b></p>	<ul style="list-style-type: none"> <li>• V souladu se strategií Zdraví 21 - Dlouhodobý program zlepšování zdravotního stavu obyvatelstva ČR (2. Spravedlnost ve zdraví, 5. Zdravé stárnutí)</li> <li>• V souladu se Strategií boje proti sociálnímu vyloučení 2011–2015 (3. Sociální služby, rodina a zdraví - 3.1 Vytvořit metodiku pro plánování rozvoje sociálních služeb na úrovni obcí a krajů)</li> </ul>
<p><b>KRAJ:</b></p>	<ul style="list-style-type: none"> <li>• V souladu s Programem rozvoje Kraje Vysočina (platná do roku 2014) - Prioritní oblast 2: Zdravotnictví a sociální služby, volnočasové aktivity (Opatření 2.6: Udržení a zlepšení podmínek v oblasti služeb sociální péče a sociální prevence)</li> <li>• V souladu s cíli Střednědobého plánu rozvoje sociálních služeb Kraje Vysočina (Cíl 2: Podpora procesu plánování sociálních služeb na úrovni obcí s pověřeným obecním úřadem, Cíl 3: Sociální integrace v Kraji Vysočina)</li> </ul>
<p><b>6.4. Pružná veřejná správa</b></p>	

<p><b>ČR:</b></p>	<ul style="list-style-type: none"> <li>• V souladu s cíli Strategie regionálního rozvoje (Cíl 4: Optimalizovat institucionální rámec pro rozvoj regionů (institucionální cíl) a prioritní oblasti 4. Veřejná správa a spolupráce)</li> <li>• V souladu se Strategickým rámcem udržitelného rozvoje ČR 2010 a prioritní osou 5. Prioritní osa: stabilní a bezpečná společnost (5.2 priorita: Efektivní stát, kvalitní veřejná správa a rozvoj občanského sektoru)</li> <li>• V souladu s Národním strategickým plánem LEADER 2014+ (5) Veřejná správa a efektivní, stabilní a bezpečná společnost)</li> </ul>
<p><b>6.5. Mezisektorová spolupráce subjektů regionu a plánování</b></p>	
<p><b>ČR:</b></p>	<ul style="list-style-type: none"> <li>• V souladu s cíli Strategie regionálního rozvoje (Cíl 4: Optimalizovat institucionální rámec pro rozvoj regionů (institucionální cíl) a prioritní oblasti 4. Veřejná správa a spolupráce)</li> <li>• V souladu se Strategickým rámcem udržitelného rozvoje ČR 2010 a prioritní osou 5. Prioritní osa: Stabilní a bezpečná společnost (5.2 priorita: Efektivní stát, kvalitní veřejná správa a rozvoj občanského sektoru)</li> <li>• V souladu s Národním strategickým plánem LEADER 2014+ (5) Veřejná správa a efektivní, stabilní a bezpečná společnost)</li> </ul>
<p><b>6.6. Efektivní a kvalitní veřejná doprava</b></p>	
<p><b>ČR:</b></p>	<ul style="list-style-type: none"> <li>• V souladu s cílem Dopravní politiky ČR pro období 2014-2020 s výhledem do roku 2050, (4.1.4 Veřejná služba v přepravě cestujících) (4.2.4 Funkční systém osobní dopravy)</li> <li>• V souladu s cíli Strategie regionálního rozvoje (Cíl 2: Zmírnit prohlubování negativních regionálních rozdílů (vyrovňovací cíl) a prioritní oblasti 2. Územní soudržnost)</li> <li>• V souladu se Strategickým rámcem udržitelného rozvoje ČR 2010 a prioritní osou - 2. Ekonomika a inovace (2.1 priorita: Podpora dynamiky národní ekonomiky a posilování konkurenceschopnosti (průmyslu a podnikání, zemědělství, služeb) - 2.1.4 Cíl 4: Zkvalitnit a zefektivnit dopravu a zvýšit její bezpečnost</li> <li>• V souladu s Národním strategickým plánem LEADER 2014+ (3) Rozvoj území venkova - infrastruktura, vybavenost, bydlení, plánování)</li> </ul>
<p><b>KRAJ:</b></p>	<ul style="list-style-type: none"> <li>• V souladu s Programem rozvoje Kraje Vysočina (platná do roku 2014) - Prioritní oblast 3: Technická infrastruktura (Opatření 3.4: Zlepšení dopravní obsluhy regionu)</li> <li>• V souladu se Strategií Kraje Vysočina 2020 a prioritou 1. Vysočina jako atraktivní venkovský prostor - 1.1. Funkční regionální střediska klíčové aktivity, 1.2. Přitažlivý venkov</li> </ul>
<p><b>7. VOLNÝ ČAS A POTENCIÁL REGIONU JAKO ZAJÍMAVÁ DESTINACE PRO CESTOVNÍ RUCH</b></p>	
<p><b>7.1. Podpora činnosti zájmových spolků, sdružení, organizací</b></p>	
<p><b>ČR:</b></p>	<ul style="list-style-type: none"> <li>• V souladu s cíli Strategie regionálního rozvoje (Cíl 2: Zmírnit prohlubování negativních regionálních rozdílů (vyrovňovací cíl) a prioritní oblasti 2. Územní soudržnost)</li> <li>• V souladu s Národním strategickým plánem LEADER 2014+ (1) Člověk a společnost na venkově - sociální politika, vzdělávání, zdravotnictví)</li> </ul>

<b>KRAJ:</b>	<ul style="list-style-type: none"> <li>• V souladu s Programem rozvoje Kraje Vysočina (platná do roku 2014) - Prioritní oblast 2: Zdravotnictví a sociální služby, volnočasové aktivity (Opatření 2.9: Rozvoj aktivit volného času s důrazem na dlouhodobé a pravidelné aktivity, Opatření 2.10: Rozvoj sportu a tělovýchovy, Opatření 2.12: Rozvoj neziskového sektoru v Kraji Vysočina)</li> </ul>
	<ul style="list-style-type: none"> <li>• V souladu se Strategií Kraje Vysočina 2020 a prioritou 1. Vysočina jako atraktivní venkovský prostor - 1.2. Přitažlivý venkov</li> </ul>
	<ul style="list-style-type: none"> <li>• V souladu s Programem Zdraví 21 pro kraj (Koncepční dokument kraje Vysočina pro období 2008-2015) - Priorita 1 – Zdravější životní styl, Dílčí cíl 1.3.: Podpora pohybových, sportovních, tělovýchovných a volnočasových aktivit</li> </ul>
	<ul style="list-style-type: none"> <li>• V souladu s prioritami Koncepce rodinné politiky Kraje Vysočina na období 2012 až 2016 (Oblast 1: Podpora dotváření vhodných socio-ekonomických podmínek pro fungování rodin, Oblast 4: Podpora prostředí přátelského celé rodině, spolupráce všech aktérů rodinné politiky, medializace a propagace témat rodinné politiky)</li> </ul>
<b>MIKROREGION:</b>	<ul style="list-style-type: none"> <li>• V souladu s prioritami Strategické cíle Strategie rozvoje mikroregionu Hrotovicko 2008 (Zlepšení podmínek pro bydlení a pro kulturní, společenskou, zájmovou, spolkovou a sportovní činnost obyvatel i návštěvníků mikroregionu)</li> </ul>
<b>7.2. Turistická značení a propagace regionu</b>	
<b>ČR:</b>	<ul style="list-style-type: none"> <li>• V souladu s prioritami Koncepce státní politiky cestovního ruchu v ČR 2014–2020 (Priorita 3: Destinační marketing)</li> </ul>
	<ul style="list-style-type: none"> <li>• V souladu se Strategickým rámcem udržitelného rozvoje ČR 2010 a prioritní osou 3. Prioritní osa: Rozvoj území - 3.2 prioritá: Zvyšování kvality života obyvatel území - 3.2.4 Cíl 4: Posoudit zastoupení udržitelného cestovního ruchu ve struktuře místní ekonomiky</li> </ul>
<b>KRAJ:</b>	<ul style="list-style-type: none"> <li>• V souladu s prioritami Strategie cestovního ruchu kraje Vysočina 2008-2013 (Priorita C: Profesionalizovat řízení cestovního ruchu v kraji prostřednictvím subjektu zajišťujícího marketing, koordinaci, osvětovou činnost)</li> </ul>
<b>7.3. Podpora zajištění realizace akcí v regionu konaných</b>	
<b>ČR:</b>	<ul style="list-style-type: none"> <li>• V souladu s prioritami Strategie podpory využití potenciálu kulturního dědictví 2014+ (Priorita č. 1: Základní péče o kulturní dědictví, Priorita č. 2: Dostupnost kulturního dědictví a efektivní veřejná správa)</li> </ul>
	<ul style="list-style-type: none"> <li>• V souladu s Národním strategickým plánem LEADER 2014+ (4) Venkovská krajina a přírodní a kulturní dědictví)</li> </ul>
<b>MIKROREGION:</b>	<ul style="list-style-type: none"> <li>• V souladu s prioritami Strategické cíle Strategie rozvoje mikroregionu Hrotovicko 2008 (Zlepšení podmínek pro bydlení a pro kulturní, společenskou, zájmovou, spolkovou a sportovní činnost obyvatel i návštěvníků mikroregionu)</li> </ul>

### 3.4. Akční plán

V souladu s Metodickým pokynem pro využití integrovaných nástrojů v programovém období 2014 – 2020 (MPIN) obsahuje tento Akční plán **popis programových rámců**, které definují realizaci části SCLLD prostřednictvím jednotlivých operačních programů podporovaných z ESI fondů. Další součástí Akčního plánu požadovaného MPIN, jsou uvedeny buď přímo v této kapitole 3.4. nebo logicky v jiných kapitolách této strategie. Jde o tyto části akčního plánu:

- **Fiche** – jejich definice je součástí programového rámce pro Program rozvoje venkova (PRV).
- **Definice klíčových projektů** – k datu finalizace této strategie neplánuje MAS realizaci žádných klíčových projektů (pouze tzv. projekty spolupráce, které jsou součástí programového rámce PRV).
- **Výsledky (indikátory potřeb regionu)**: jsou v této strategii uvedeny ve dvou kapitolách: jednak v kapitole „3.1.3.4. Indikátory míry dosažení cílů“ (indikátory plnění strategie jako celku), jednak přímo v popisu konkrétních opatření/fichí v programových rámcích.

Ostatní dvě v MPIN definované části Akčního plánu (struktura programových rámců a popis integrovaného přístupu) následují za popisem programových rámců.

#### Programové rámce

V této kapitole jsou popsány programové rámce tří operačních programů, s jejichž pomocí bude MAS spolufinancovat část své SCLLD: programový rámec Integrovaného regionálního operačního programu, Programu rozvoje venkova a Operačního programu Zaměstnanost. Principy pro určení preferenčních kritérií jsou stanovené příslušnými Operačními programy a vycházejí z SCLLD. Jde o teoreticky možné principy, ale konkrétní preferenční kritéria budou stanovena až v konkrétní výzvě MAS.

## Integrovaný regionální operační program

<b>Název specifického cíle</b>	<b>2.4. - Infrastruktura pro veřejnou a nemotorovou dopravu</b>
<b>Název opatření</b>	2.4.1.A. Podpora udržitelnosti nemotorové dopravy
<b>Vazba na specifický cíl IROP 4.1.</b>	1.2 Zvýšení podílu udržitelných forem dopravy 4.1. Posílení komunitně vedeného místního rozvoje za účelem zvýšení kvality života ve venkovských oblastech a aktivizace místního potenciálu
<b>Popis opatření včetně cíle opatření</b>	<p>Zlepšení podmínek pro rozvoj udržitelné dopravy v regionu MAS – podpora nemotorové a hromadné dopravy, zvyšování bezpečnosti a eliminace negativních jevů souvisejících s dopravou.</p> <p>posílit přepravní výkony veřejné dopravy, snížit zátěže plynoucí z IAD, zajistit potřeby specifických skupin obyvatel v dopravě, zajistit bezpečnost a bezbariérovost dopravy v zájmu zvýšení podílu udržitelných forem dopravy, zajistit dopravní dostupnost práce, služeb a vzdělání, využít potenciál nemotorové dopravy k mobilitě pracovních sil, vytvořit podmínky pro mobilitu a optimalizaci sítě cyklostezek a cyklotras.</p> <p>Potřeby identifikovány v oddíle: 2 – Analytická část 2.1.Socio-ekonomická analýza a analýza problémů a potřeb o oddíl Infrastruktura a inženýrské sítě, oddíl Pozemní komunikace – názory na oblast dopravní infrastruktury Návrhy řešení jsou identifikovány v oddíle: 3 – Strategická část 3.1. – Stanovení vize, strategických cílů, specifických cílů a opatření oddíl Návrh konkrétních opatření opatření 2.3.1. – zlepšování bezpečnosti silnic a budování chodníků opatření 2.4.1. – podpora udržitelnosti nemotorové a veřejné dopravy</p>
<b>Možná témata projektů</b>	Výstavba a modernizace přestupních terminálů pro veřejnou dopravu – přestupní uzly veřejné dopravy; zvyšování bezpečnosti železniční, silniční, cyklistické a pěší dopravy, bezbariérovost chodníků u silnic I., II., a III. třídy a místních komunikací přizpůsobených osobám s omezenou schopností pohybu a orientace - bezbariérovost; výstavba cyklostezek a cyklotras vč. doprovodné infrastruktury v podobě stojanů na kola, a výsadby zeleně podél cyklostezka cyklotras za účelem zajištění cestování do zaměstnání, škol a za službami;

<b>Možní příjemci dotace</b>	<ul style="list-style-type: none"> <li>- kraje</li> <li>- obce</li> <li>- dobrovolné svazky obcí</li> <li>- organizace zřizované nebo zakládáné kraji</li> <li>- organizace zřizované nebo zakládáné obcemi</li> <li>- organizace zřizované nebo zakládáné dobrovolnými svazky obcí</li> <li>- provozovatelé dráhy nebo drážní dopravy podle zákona č. 266/1994 Sb., o drahách</li> <li>- dopravci ve veřejné linkové dopravě podle zákona č. 111/1994 Sb., o silniční dopravě</li> <li>- Ministerstvo dopravy ČR</li> <li>- subjekty zajišťující dopravní obslužnost, uvedené v § 8 odst. 1 zákona č. 194/2010 Sb., o veřejných službách v přepravě cestujících a o změně dalších zákonů, tedy stát, kraje a obce, pokud poskytují veřejné služby v přepravě cestujících samy, a dopravci, kteří jsou provozovateli veřejné linkové dopravy podle zákona č. 111/1994 Sb., o silniční dopravě, na základě smlouvy o veřejných službách v přepravě cestujících</li> </ul>
------------------------------	--

<b>Minimální a maximální výše způsobilých výdajů</b>	Bude nastaveno ve výzvě MAS
--	-----------------------------

<b>Principy preferenčních kritérií</b>	Preferenční kritéria budou nastavena ve výzvě MAS
--	---

<b>Indikátor výstupů</b>	
<i>Číslo</i>	7 52 01
<i>Název</i>	Počet nových nebo rekonstruovaných přestupních terminálů ve veřejné dopravě
<b>Indikátor výstupů</b>	
<i>Číslo</i>	7 50 01
<i>Název</i>	Počet realizací vedoucích ke zvýšení bezpečnosti v dopravě
<b>Indikátor výstupů</b>	
<i>Číslo</i>	7 61 00
<i>Název</i>	Délka nově vybudovaných cyklostezek a cyklotras

<b>Indikátor výstupů</b>	
<i>Číslo</i>	7 64 01
<i>Název</i>	Počet parkovacích míst pro jízdní kola
<i>Indikátor výsledku</i>	
<i>Číslo</i>	7 63 10
<i>Název</i>	Podíl cyklistiky na přepravních výkonech
<i>Indikátor výsledku</i>	
<i>Číslo</i>	7 51 20
<i>Název</i>	Podíl veřejné osobní dopravy na celkových výkonech v osobní dopravě

<b>Název specifického cíle</b>	<b>1.2. - Technologie pro moderní a efektivní veřejné služby</b>
<b>Název opatření</b>	1.2.2.A. Investice do akceschopnosti složek IZS
<b>Vazba na specifický cíl IROP 4.1.</b>	1.3 Zvýšení připravenosti k řešení a řízení rizik a katastrof 4.1. Posílení komunitně vedeného místního rozvoje za účelem zvýšení kvality života ve venkovských oblastech a aktivizace místního potenciálu
<b>Popis opatření včetně cíle opatření</b>	<p>Zvýšení schopností klíčových složek IZS adekvátně reagovat na rizika a katastrofy na území MAS související s klimatickými změnami.</p> <p>Exponovaná území a další podmínky pro čerpání prostředků prostřednictvím tohoto opatření jsou v souladu s dokumentem „Zajištění adekvátní odolnosti a vybavenosti základních složek integrovaného záchranného systému – Policie ČR a Hasičského záchranného sboru ČR (včetně JSDH) v území s důrazem na přizpůsobení se změnám klimatu a novým rizikům v období 2014 - 2020“ a také z výše uvedené přílohy č. 5 programového dokumentu IROP, která obsahuje seznam obcí s rozšířenou působností (ORP), jejichž správní území je dotčené zvýšenými riziky z mimořádných událostí, způsobených změnou klimatu.</p> <p>Potřeby identifikovány v oddíle: 2 – Analytická část 2.1.Socio-ekonomická analýza a analýza problémů a potřeb o oddíl Budovy a veřejná prostranství – potřeby obcí, Návrhy řešení jsou identifikovány v oddíle: 3 – Strategická část 3.1. – Stanovení vize, strategických cílů, specifických cílů a opatření oddíl Návrh konkrétních opatření opatření 1.2.2. – investice do akceschopnosti složek IZS</p>
<b>Možná témata projektů</b>	<p>Posílení vybavení základních složek IZS technikou a věcnými prostředky v definovaných v exponovaných územích s důrazem na přizpůsobení se změnám klimatu a novým rizikům, tj. sucho; havárie nebezpečných látek s důrazem zajistit adekvátní odolnost na přizpůsobení se změnám klimatu a novým rizikům.</p> <p>Pořízení specializované techniky a věcných prostředků pro řešení mimořádných situací pro odstraňování důsledků v rámci sucha a havárií nebezpečných látek</p>
<b>Možní příjemci dotace</b>	Obce, které zřizují jednotky požární ochrany ( § 29 zákona č. 133/1985 Sb., o požární ochraně) - jednotky sboru dobrovolných hasičů kategorie II a III (podle přílohy zákona o požární ochraně)
<b>Minimální a maximální výše způsobilých výdajů</b>	Bude nastaveno ve výzvě MAS



<b>Principy preferenčních kritérií</b>	Preferenční kritéria budou nastavena ve výzvě MAS
--	---

<b>Indikátor výstupů</b>	
<i>Číslo</i>	5 70 01
<i>Název</i>	Počet nové techniky a věcných prostředků složek IZS
<b>Indikátor výsledku</b>	
<i>Číslo</i>	5 75 20
<i>Název</i>	Počet exponovaných území s nedostatečnou připraveností složek IZS

<b>Název specifického cíle</b>	<b>6.3. - Dostupné a kvalitní sociální služby pro širokou veřejnost</b>
<b>Název opatření</b>	6.3.1.A. Investice do infrastruktury pro služby vedoucí k sociální inkluzi
<b>Vazba na specifický cíl IROP 4.1.</b>	2.1 Zvýšení kvality a dostupnosti služeb vedoucí k sociální inkluzi 4.1 Posílení komunitně vedeného místního rozvoje za účelem zvýšení kvality života ve venkovských oblastech a aktivizace místního potenciálu
<b>Popis opatření včetně cíle opatření</b>	Zefektivnit a zlepšit dostupnost sociálních služeb a sociální práce, které podporující sociální inkluzi vymezených cílových skupin na území MAS  Potřeby identifikovány v oddíle: 2 – Analytická část 2.1.Socio-ekonomická analýza a analýza problémů a potřeb o oddíl Veřejné služby – zdravotnictví a sociální služby na území MAS a názory starostů a občanů na zdravotnictví a sociální služby Návrhy řešení jsou identifikovány v oddíle: 3 – Strategická část 3.1. – Stanovení vize, strategických cílů, specifických cílů a opatření oddíl Návrh konkrétních opatření opatření 6.3.1. – investice do infrastruktury pro služby vedoucí k sociální inkluzi

<b>Možná témata projektů</b>	<p>Zlepšování infrastruktury pro sociální služby vytvořit technické zázemí pro poskytování sociálních služeb dle zákona 108/2006 Sb., o sociálních službách a ostatních služeb vedoucích k sociální inkluzi. K dosažení cíle bude využíváno nákupu budov, zařízení (automobil aj.) a vybavení a stavební úpravy budov, které povedou k vytvoření podmínek pro kvalitní poskytování sociálních služeb a ostatních služeb. Díky tomu dojde k vytvoření, obnově a zkvalitnění materiálně-technického zázemí existujících služeb vedoucích k sociální inkluzi cílové skupiny.</p> <p>Cílem opatření je přispění k sociální inkluzi, proto budou podporovány potřebné projekty rozvíjející či zlepšující podmínky pro poskytování <b>terénních, ambulantních tak i pobytových služeb a center vedoucích k sociálnímu začleňování.</b></p> <p>Rozvoj infrastruktury komunitních center za účelem sociálního začleňování a zvýšení uplatnitelnosti na trhu práce. Cílem není budovat kulturní centra a prostory pro masovou zábavu.</p> <p>Podpora sociálního bydlení, realizované projekty nebudou zaměřeny pouze na seniory. Bude podporováno pořízení bytů, bytových domů, nebytových prostor a jejich adaptace pro potřeby sociálního bydlení a pořízení nezbytného základního vybavení. Sociální bydlení zajišťuje přístup a udržení dlouhodobého, kvalitativně standardního a prostorově nesegregovaného bydlení.</p>
------------------------------	--

<b>Možní příjemci dotace</b>	<p><b>Sociální služby</b></p> <ul style="list-style-type: none"> <li>- nestátní neziskové organizace</li> <li>- organizační složky státu</li> <li>- příspěvkové organizace organizačních složek státu</li> <li>- kraje</li> <li>- organizace zřizované nebo zakládáné kraji</li> <li>- obce</li> <li>- organizace zřizované nebo zakládáné obcemi</li> <li>- dobrovolné svazky obcí</li> <li>- organizace zřizované nebo zakládáné dobrovolnými svazky obcí</li> <li>- církve</li> <li>- církevní organizace</li> </ul> <p><b>Sociální bydlení</b></p> <ul style="list-style-type: none"> <li>- obce</li> <li>- nestátní neziskové organizace</li> <li>- církve</li> <li>- církevní organizace</li> </ul>
------------------------------	---

<b>Minimální a maximální výše způsobilých výdajů</b>	Bude nastaveno ve výzvě MAS
--	-----------------------------

<b>Principy preferenčních kritérií</b>	Preferenční kritéria budou nastavena ve výzvě MAS
--	---

<b>Indikátor výstupů</b>	
<i>Číslo</i>	5 54 01
<i>Název</i>	Počet podpořených zázemí pro služby a sociální práci
<b>Indikátor výstupů</b>	
<i>Číslo</i>	5 53 01
<i>Název</i>	Počet podpořených bytů pro sociální bydlení
<b>Indikátor výsledku</b>	
<i>Číslo</i>	6 75 10
<i>Název</i>	Kapacita služeb a sociální práce
<b>Indikátor výstupu</b>	
<i>Číslo</i>	5 54 02
<i>Název</i>	Počet poskytovaných druhů sociálních služeb

<b>Indikátor výsledku</b>	
<i>Číslo</i>	5 53 20
<i>Název</i>	Průměrný počet osob využívajících sociální bydlení
<b>Indikátor výsledku</b>	
<i>Číslo</i>	5 53 10
<i>Název</i>	Nárůst kapacity sociálních bytů

<b>Název specifického cíle</b>	4.5. – Podpora zaměstnanosti v sektoru NNO a podpora sociálních podniků
<b>Název opatření</b>	4.5.1.A. Podpora zázemí sociálních podniků
<b>Vazba na specifický cíl IROP 4.1</b>	2.2 Vznik nových a rozvoj existujících podnikatelských aktivit v oblasti sociálního podnikání 4.1 Posílení komunitně vedeného místního rozvoje za účelem zvýšení kvality života ve venkovských oblastech a aktivizace místního potenciálu
<b>Popis opatření včetně cíle opatření</b>	<p>Podpořit vznik a rozvoj sociálních podniků jako nástroje k řešení sociálních, popř. environmentálních problémů na území MAS.</p> <p>Sociální firma nabízí pracovní uplatnění znevýhodněným lidem, kteří by se jinak obtížně uplatnili na pracovním trhu, a přispívá ke snižování nezaměstnanosti. Pokud budou mezi příjemci podpory OSVČ (osoba samostatně výdělečně činná), musí tato osoba spadat do znevýhodněných cílových skupin a zároveň splňovat principy sociálního podnikání.</p> <p>Sociální podnik musí přispívat k podpoře začleňování a min. 30% zaměstnanců z celkového počtu zaměstnanců sociálního podniku musí pocházet z cílových skupin.</p> <p>Existence a rozvoj sociálních firem prospívá nejen zaměstnancům samotným, ale ve svém důsledku celé společnosti. V rámci tohoto opatření jsou podporovány aktivity vedoucí ke vzniku nových podnikatelských aktivit, rozšíření nabízených produktů a služeb v oblasti sociálního podnikání a zároveň je cílem opatření snížení nezaměstnanosti sociálně vyloučených, či sociálním vyloučením ohrožených osob. V rámci opatření nelze financovat stávající podnikatelské aktivity ani provozní výdaje žadatele. Musí dojít k vytvoření nových pracovních míst pro osoby ze znevýhodněných cílových skupin. Požadován je růst počtu zaměstnaných osob z cílových skupin, který nesmí nastat předchozím snížením stávajícího počtu zaměstnanců.</p> <p>Potřeby identifikovány v oddíle: 2 – Analytická část 2.1.Socio-ekonomická analýza a analýza problémů a potřeb o oddíl Ekonomika a zaměstnanost Návrhy řešení jsou identifikovány v oddíle: 3 – Strategická část 3.1. – Stanovení vize, strategických cílů, specifických cílů a opatření oddíl Návrh konkrétních opatření opatření 4.5.1. – podpora zázemí sociálních podniků</p>
<b>Možná témata projektů</b>	<p>Založení nového sociálního podniku vč. realizace nutných investic; rekonstrukce sociálních podniků – investice do rozšiřování kapacit, ekonomické výkonnosti, přizpůsobení aktuálním potřebám .; aktivity vedoucí k dalšímu rozvoji, kvantitativnímu i kvalitativnímu růstu sociálního podniku; aktivity sociálních podniků vedoucí k zaměstnávání osob ze znevýhodněných skupin; aktivity osob samostatně výdělečně činných v sociálním podnikání</p> <p><b>Rekonstrukce, rozšíření a vybavení sociálních podniků</b> – podpora je cílena na rozvoj sociálních podniků, jedná se o aktivity, které umožní sociálně vyloučeným osobám a osobám ohroženým sociálním vyloučením vstup na trh</p>

	<p>práce a do podnikatelského prostředí. Je možné, že dojde k provázání investičních potřeb s aktivitami, které v této oblasti budou realizovány prostřednictvím OP Zaměstnanost.</p> <p><b>Bude podporován nákup objektů, zařízení, vybavení a stavební úpravy, které vytvoří podmínky pro sociální podnikání.</b> Podpora nemůže být chápána pouze jako dotace na zřízení pracovních míst pro znevýhodněné zaměstnance, ale jde o investiční podporu vznikajících a udržitelných podnikatelských aktivit, které budou nadále ověřovat a rozvíjet koncept a principy sociálního podnikání/podniku.</p>
--	---

<b>Možní příjemci dotace</b>	<ul style="list-style-type: none"> <li>- osoby samostatně výdělečně činné</li> <li>- malé a střední podniky</li> <li>- obce</li> <li>- kraje</li> <li>- organizace zřizované nebo zakládáné kraji</li> <li>- organizace zřizované nebo zakládáné obcemi</li> <li>- dobrovolné svazky obcí</li> <li>- organizace zřizované nebo zakládáné dobrovolnými svazky obcí</li> <li>- nestátní neziskové organizace</li> <li>- církve</li> </ul>
------------------------------	---

<b>Minimální a maximální výše způsobilých výdajů</b>	Bude nastaveno ve výzvě MAS
--	-----------------------------

<b>Principy preferenčních kritérií</b>	Preferenční kritéria budou nastavena ve výzvě MAS
--	---

<b>Indikátor výstupů</b>	
<i>Číslo</i>	1 04 03
<i>Název</i>	Zvýšení zaměstnanosti v podporovaných podnicích se zaměřením na znevýhodněné skupiny
<b>Indikátor výstupů</b>	
<i>Číslo</i>	1 04 00
<i>Název</i>	Zvýšení zaměstnanosti v podporovaných podnicích
<b>Indikátor výstupů</b>	
<i>Číslo</i>	1 00 00
<i>Název</i>	Počet podniků pobírajících podporu

<b>Indikátor výstupů</b>	
<i>Číslo</i>	1 01 02
<i>Název</i>	Počet podniků pobírajících granty
<b>Indikátor výstupů</b>	
<i>Číslo</i>	1 01 05
<i>Název</i>	Počet nových podniků, které dostávají podporu
<b>Indikátor výstupů</b>	
<i>Číslo</i>	1 03 00
<i>Název</i>	Soukromé investice odpovídající veřejné podpoře podniků (granty)
<b>Indikátor výsledku</b>	
<i>Číslo</i>	1 04 11
<i>Název</i>	Míra nezaměstnanosti osob s nejnižším vzděláním

<b>Název specifického cíle</b>	<b>6.1. – Moderní školská a předškolní zařízení</b>
<b>Název opatření</b>	6.1.1.A. Investice do kapacit a kvality škol a školek
<b>Vazba na specifický cíl IROP 4.1</b>	2.4 Zvýšení kvality a dostupnosti infrastruktury pro vzdělávání a celoživotní učení 4.1 Posílení komunitně vedeného místního rozvoje za účelem zvýšení kvality života ve venkovských oblastech a aktivizace místního potenciálu
<b>Popis opatření včetně cíle opatření</b>	Zvýšení potenciálu subjektů vzdělávací infrastruktury poskytovat kvalitní vzdělání v potřebném rozsahu a s důrazem na zvyšování konkurenceschopnosti absolventů vzdělávání na území MAS Na území MAS se nachází dvě ORP se sociálně vyloučenou lokalitou – ORP Třebíč, ORP Moravské Budějovice  Potřeby identifikovány v oddíle: 2 – Analytická část 2.1.Socio-ekonomická analýza a analýza problémů a potřeb o oddíl Veřejné služby – školství na území MAS a dotazování zástupců škol Návrhy řešení jsou identifikovány v oddíle: 3 – Strategická část 3.1. – Stanovení vize, strategických cílů, specifických cílů a opatření oddíl Návrh konkrétních opatření opatření 6.1.1. – investice do kapacit a kvalit škol a školek

<b>Možná témata projektů</b>	<p>Podpora infrastruktury pro předškolní vzdělávání – podpora zařízení péče o děti do 3 let, dětských skupin a mateřských škol - stavby, stavební úpravy a pořízení vybavení za účelem zajištění dostatečné kapacity kvalitních a cenově dostupných zařízení péče o děti, ve vazbě na území, kde je prokázán nedostatek těchto kapacit, a tím umožnění lepšího zapojení rodičů s dětmi předškolního věku na trh práce. Součástí projektu na stavbu či stavební úpravy infrastruktury pro předškolní zařízení mohou být úpravy venkovního prostranství (zeleň, herní prvky).</p> <p>Podpora sociální inkluze prostřednictvím stavebních úprav budov, učeben a venkovních prostor, pořízení vybavení, kompenzačních pomůcek a kompenzačního vybavení, nezbytných pro zajištění rovného přístupu ke vzdělávání sociálně vyloučených osob.</p> <p>Podpora infrastruktury pro základní vzdělávání v základních školách – stavební úpravy, pořízení vybavení pro zajištění rozvoje žáků v následujících klíčových kompetencích: v oblastech komunikace v cizích jazycích, v oblastech technických a řemeslných oborů, přírodních věd, ve schopnosti práce s digitálními technologiemi.</p> <p>Rozšiřování kapacit základních škol mimo vazby na klíčové kompetence je možné pouze v ORP se sociálně vyloučenou lokalitou. .</p> <p>Podpora sociální inkluze prostřednictvím stavebních úprav budov a učeben, školních poradenských pracovišť, pořízení vybavení a kompenzačních pomůcek a kompenzačního vybavení pro děti se speciálními vzdělávacími potřebami, nezbytných pro zajištění rovného přístupu ke vzdělávání soc. vyloučených osob. Zajištění vnitřní konektivity škol a připojení k internetu.</p>
------------------------------	---



	Podpora infrastruktury pro zájmové a neformální vzdělávání mládeže – stavební úpravy, pořízení vybavení pro zajištění klíčových kompetencí formou zájmového a neformálního vzdělávání: v oblastech komunikace v cizích jazycích, v oblasti technických a řemeslných oborů, přírodních věd, ve schopnosti práce s digitálními technologiemi.
--	---

<b>Možní příjemci dotace</b>	<ul style="list-style-type: none"> <li>- zařízení péče o děti do 3 let</li> <li>- školy a školská zařízení v oblasti předškolního, základního a středního vzdělávání a vyšší odborné školy</li> <li>- další subjekty podílející se na realizaci vzdělávacích aktivit</li> <li>- kraje</li> <li>- organizace zřizované nebo zakládané kraji</li> <li>- obce</li> <li>- organizace zřizované nebo zakládané obcemi</li> <li>- nestátní neziskové organizace</li> <li>- církve</li> <li>- církevní organizace</li> <li>- organizační složky státu</li> <li>- příspěvkové organizace organizačních složek státu</li> </ul>
------------------------------	--

<b>Minimální a maximální výše způsobilých výdajů</b>	Bude nastaveno ve výzvě MAS
--	-----------------------------

<b>Principy preferenčních kritérií</b>	Preferenční kritéria budou nastavena ve výzvě MAS
--	---

<b>Indikátor výstupů</b>	
<i>Číslo</i>	5 00 01
<i>Název</i>	Kapacita podporovaných zařízení péče o děti nebo vzdělávacích zařízení
<b>Indikátor výstupů</b>	
<i>Číslo</i>	5 00 00
<i>Název</i>	Počet podpořených vzdělávacích zařízení
<b>Indikátor výsledku</b>	
<i>Číslo</i>	5 00 30
<i>Název</i>	Podíl osob předčasně opouštějících vzdělávací systém

<b>Indikátor výsledku</b>	
<i>Číslo</i>	5 00 20
<i>Název</i>	Podíl tříletých dětí umístěných v předškolním zařízení
<i>Indikátor výsledku</i>	
<i>Číslo</i>	5 01 20
<i>Název</i>	Počet osob využívajících zařízení péče o děti do 3 let

<b>Název specifického cíle</b>	3.4. - <b>Revitalizace kulturních památek včetně památek místního významu</b>
<b>Název opatření</b>	3.4.1.A. Investice do revitalizace hmotných památek
<b>Vazba na specifický cíl IROP 4.1</b>	3.1 Zefektivnění prezentace, posílení ochrany a rozvoje kulturního a přírodního dědictví 4.1 Posílení komunitně vedeného místního rozvoje za účelem zvýšení kvality života ve venkovských oblastech a aktivizace místního potenciálu
<b>Popis opatření včetně cíle opatření</b>	Ochrana klíčových objektů a prvků kulturního a přírodního dědictví na území MAS, další rozvoj těchto prvků a objektů vč. zlepšování jejich prezentace, Revitalizace souboru vybraných památek; podpora zpřístupnění památek.  Potřeby identifikovány v oddíle: 2 – Analytická část 2.1.Socio-ekonomická analýza a analýza problémů a potřeb o oddíl Budovy a veřejná prostranství – potřeby obcí oddíl Cestovní ruch Návrhy řešení jsou identifikovány v oddíle: 3 – Strategická část 3.1. – Stanovení vize, strategických cílů, specifických cílů a opatření oddíl Návrh konkrétních opatření opatření 3.4.1.. – investice do revitalizace hmotných památek

<b>Možná témata projektů</b>	Revitalizace památek zapsaných na seznamu NKP a památek evidovaných v Indikativním seznamu národních kulturních památek k 1.1.2014. Revitalizace souboru vybraných památek; podpora zpřístupnění památek, rekonstrukce interiérových prostor kulturních památek za účelem jejich zpřístupnění a využití, restaurování uměleckých děl Cílem je provést opatření nezbytná pro efektivní zpřístupnění, plnohodnotné využití, zatraktivnění a zabezpečení památek. - zajištění vyšší bezpečnosti návštěvníků, - odstraňování přístupových bariér, - zvýšení ochrany památky a jejího zabezpečení, - restaurování památek, - rekonstrukce stávajících expozic a depozitářů a budování nových expozic a depozitářů, - obnova parků a zahrad u souborů památek, - modernizace, popř. výstavba nezbytných objektů sociálního, technického a technologického zázemí.
------------------------------	---

<b>Možní příjemci dotace</b>	vlastníci památek nebo subjekty s právem hospodaření (dle zápisu v katastru nemovitostí), kromě fyzických osob nepodnikajících
------------------------------	--

<b>Minimální a maximální výše způsobilých výdajů</b>	Bude nastaveno ve výzvě MAS
--	-----------------------------

<b>Principy preferenčních kritérií</b>	Preferenční kritéria budou nastavena ve výzvě MAS
--	---

<b>Indikátor výstupů</b>	
<i>Číslo</i>	9 05 01
<i>Název</i>	Počet revitalizovaných památkových objektů
<b>Indikátor výstupů</b>	
<i>Číslo</i>	9 10 05
<i>Název</i>	Zvýšení očekávaného počtu návštěv podporovaných kulturních a přírodních památek a atrakcí
<b>Indikátor výsledku</b>	
<i>Číslo</i>	9 10 10
<i>Název</i>	Počet návštěv kulturních památek a paměťových institucí zpřístupněných za vstupné

## Program rozvoje venkova

**Zdůvodnění vybraných fichí.** V rámci přípravy SCLLD se prováděla dotazníková šetření, byly provedeny osobní rozhovory s možnými žadateli, konaly se komunitní projednávání strategie a další kroky k realizaci strategie. Z těchto jednání vzešly hlavní Strategické cíle, Specifické cíle a Opatření MAS. Při jednáních došlo k souladu a orgány MAS rozhodly realizovat níže uvedené Programové rámce PRV. MAS přijímá návrhy všech aktérů z území a v rámci evaluace může dojít k přehodnocení cílů a stanovení nových Programových rámců a tím navrhujeme přesunutí prostředků do nových cílů. Strategie MAS Rokytná, o.p.s. neobsahuje žádnou Fichi zaměřenou na potravinářství z důvodu nulového zájmu v období přípravy strategie a mapování zájmu subjektů. Subjekty potravinářského sektory byly na základě zjištěného nezájmu dotazovány telefonicky a hodlají žádat na přímo do Programu rozvoje venkova.

<b>Název Fiche</b>	4.6.1.A. Podpora konkurenceschopnosti místních zemědělců
<b>Vazba na článek Nařízení PRV</b>	Článek 17, odstavec 1., písmeno a) – Investice do zemědělských podniků

<b>Vymezení Fiche</b>	
<i>Stručný popis Fiche</i>	Podpora je zaměřena na zvýšení celkové výkonnosti a udržitelnosti zemědělského podniku. Přispívá ke zvýšení životaschopnosti zemědělských podniků a konkurenceschopnosti všech druhů zemědělské činnosti. Zavádí a zlepšuje inovativní zemědělské technologie a udržitelné obhospodařování, zlepšení hospodářské výkonnosti všech zemědělských podniků a usnadnění jejich restrukturalizace a modernizace, zejména za účelem zvýšení míry účasti na trhu a orientace na trh, jakož i diverzifikace zemědělských činností.
<i>Vazba na cíle SCLLD</i>	4.6. - Podpora rozvoje zemědělských, lesnických a potravinářských činností

<b>Oblasti podpory</b> <i>(Popis podporovaných aktivit dle jednotlivých specifických cílů/článků Nařízení PRV vycházející z potřeb území)</i>	Dle článku 17, odstavce 1., písmeno a) Nařízení PRV: Podpora zahrnuje hmotné a nehmotné investice v živočišné a rostlinné výrobě, je určena na investice do zemědělských staveb a technologií pro živočišnou a rostlinnou výrobu a pro školkařskou produkci. Podporovány budou též investice na pořízení mobilních strojů pro zemědělskou výrobu a investice do pořízení peletovacích zařízení pro vlastní spotřebu v zemědělském podniku. Nelze podpořit investice pro živočišnou výrobu týkající se včel a rybolovu. Investice pro rostlinnou výrobu se nesmí tykat obnovy nosných konstrukcí vinic, oplocení vinic a oplocení sadů. Podpora nemůže být poskytnuta na pořízení kotlů na biomasu.
--	--

<b>Definice příjemce dotace</b>	Zemědělský podnikatel
---------------------------------	-----------------------

<b>Výše způsobilých výdajů</b>	<b>min.</b> 50.000 Kč
	<b>max.</b> 5.000.000 Kč
<b>Preferenční kritéria</b> (Pro účely 19.2.1 se jedná o principy pro stanovení preferenčních kritérií)	<ul style="list-style-type: none"> <li>• Projekty prvožadatelů</li> <li>• Projekty s nižšími celkovými způsobilými výdaji</li> <li>• Projekty s kratší dobou realizace</li> <li>• Preference rekonstrukci před novostavbou</li> <li>• podpora tradic a regionální produkce</li> <li>• Úspory energii</li> <li>• Tvorba pracovních míst (vytvoření více pracovních míst bude více obodováno)</li> <li>• Více odvětvová spolupráce (zvýhodnění spolupráce více odvětví bude preferováno body)</li> <li>• Zvýhodnění menších projektů (projekty s menšími způsobilými výdaji budou preferovány, za účelem podpory více žadatelů a širšího naplnění strategie)</li> <li>• Zvýhodnění menší velikosti podniků/žadatelů (zvýhodnění mikropodniků a malých podniků)</li> <li>• Podpora ekologického zemědělství</li> <li>• Ekologicky způsob realizace</li> </ul>

<b>Indikátor výstupů</b>	
<i>Číslo</i>	93701
<i>Název</i>	Počet podpořených podniků/příjemců
<i>Výchozí stav</i>	0
<i>Hodnota pro mid-term (r. 2018)</i>	1
<i>Cílový stav</i>	2
<b>Indikátor výsledku</b>	
<i>Číslo</i>	94800
<i>Název</i>	Pracovní místa vytvořená v rámci podpořených projektů (Leader)
<i>Výchozí stav</i>	0
<i>Hodnota pro mid-term (r. 2018)</i>	0
<i>Cílový stav</i>	1

<b>Název Fiche</b>	4.6.4.A. Zlepšování lesnické infrastruktury
<b>Vazba na článek Nařízení PRV</b>	Článek 17, odstavec 1., písmeno c) – Lesnická infrastruktura

<b>Vymezení Fiche</b>	
<i>Stručný popis Fiche</i>	Podpora je zaměřena na investice, které se týkají infrastruktury související s rozvojem, modernizací nebo přizpůsobením se lesnictví, včetně přístupu k lesní půdě. Podpora přispívá ke zvýšení životaschopnosti zemědělských podniků a ke konkurenceschopnosti zemědělské činnosti. Zavádí a zlepšuje inovativní zemědělské technologie a udržitelné obhospodařování lesů.
<i>Vazba na cíle SCLLD</i>	4.6. - Podpora rozvoje zemědělských, lesnických a potravinářských činností

<b>Oblasti podpory</b> <i>(Popis podporovaných aktivit dle jednotlivých specifických cílů/článků Nařízení PRV vycházející z potřeb území)</i>	Podpora zahrnuje hmotné nebo nehmotné investice, které souvisejí s rekonstrukcí a budováním lesnické infrastruktury vedoucí ke zlepšení kvality či zvýšení hustoty lesních cest. Kromě rekonstrukce a výstavby lesních cest bude podporována i obnova či nová výstavba souvisejících objektů a technického vybavení.
--	--

<b>Definice příjemce dotace</b>	Fyzické nebo právnické osoby hospodařící v lesích, které jsou ve vlastnictví soukromých osob nebo jejich sdružení nebo spolků s právní osobností, vysokých škol, obcí nebo jejich svazků.
---------------------------------	---

<b>Výše způsobilých výdajů</b>	<b>min.</b> 50.000 Kč
	<b>max.</b> 5.000.000 Kč
<b>Preferenční kritéria</b> (Pro účely 19.2.1 se jedna o principy pro stanovení preferenčních kritérií)	<ul style="list-style-type: none"> <li>• Projekty prvožadatelů</li> <li>• Projekty s nižšími celkovými způsobilými výdaji</li> <li>• Projekty se širším uzemním, environmentálním nebo socioekonomickým dopadem.</li> <li>• Projekty s kratší dobou realizace</li> </ul>

<b>Indikátor výstupů</b>	
<i>Číslo</i>	93701
<i>Název</i>	Počet podpořených podniků/příjemců
<i>Výchozí stav</i>	0
<i>Hodnota pro mid-term (r. 2018)</i>	1
<i>Cílový stav</i>	2

<b>Indikátor výsledku</b>	
<i>Číslo</i>	94302
<i>Název</i>	Celková délka lesních cest (km)
<i>Výchozí stav</i>	0
<i>Hodnota pro mid-term (r. 2018)</i>	1
<i>Cílový stav</i>	2



<b>Název Fiche</b>	4.3.1.A. Zvyšování konkurenceschopnosti nezemědělských podnikatelů
<b>Vazba na článek Nařízení PRV</b>	Článek 19, odstavec 1., písmeno b) – Podpora investic na založení nebo rozvoj nezemědělských činností

<b>Vymezení Fiche</b>	
<i>Stručný popis Fiche</i>	Podpora v rámci tohoto článku zahrnuje investice na založení a rozvoj nezemědělských činností. Podpora přispívá k sociálnímu začleňování, snižování chudoby a k hospodářskému rozvoji ve venkovských oblastech. Usnadňuje diverzifikaci, vytváření malých podniků a tvorbu pracovních míst.
<i>Vazba na cíle SCLLD</i>	4.3. - Podpora malého a středního podnikání

<b>Oblasti podpory</b> <i>(Popis podporovaných aktivit dle jednotlivých specifických cílů/článků Nařízení PRV vycházející z potřeb území)</i>	Podporovány budou investice do vybraných nezemědělských činností dle Klasifikace ekonomických činností (CZ-NACE)4: C (Zpracovatelský průmysl s výjimkou činností v odvětví oceli, v uhelném průmyslu, v odvětví stavby lodí, v odvětví výroby syntetických vláken dle čl. 13 písm. a) NK (EU) č. 651/2014, a dále s výjimkou tříd 12.00 Výroba tabákových výrobků a 25.40 Výroba zbraní a střeliva), F (Stavebnictví s výjimkou skupiny 41.1 Developerská činnost), G (Velkoobchod a maloobchod; opravy a údržba motorových vozidel s výjimkou oddílu 46 a skupiny 47.3 Maloobchod s pohonnými hmotami ve specializovaných prodejnách), I (Ubytování, stravování a pohostinství), J (Informační a komunikační činnosti s výjimkou oddílů 60 a 61), M (Profesní, vědecké a technické činnosti s výjimkou oddílu 70), N 79 (Činnosti cestovních kanceláří a agentur a ostatní rezervační služby), N 81 (Činnosti související se stavbami a úpravou krajiny s výjimkou skupiny 81.1), N 82.1 (Administrativní a kancelářské činnosti), N 82.3 (Pořádání konferencí a hospodářských výstav), N 82.92 (Balicí činnosti), P 85.59 (Ostatní vzdělávání j. n.), R 93 (Sportovní, zábavní a rekreační činnosti), S 95 (Opravy počítačů a výrobků pro osobní potřebu a převážně pro domácnost) a S 96 (Poskytování ostatních osobních služeb).
	V případě uvádění produktů na trh jsou na trh uváděny produkty, které nejsou uvedeny v příloze I Smlouvy o fungování EU, případně v kombinaci s produkty uvedenými v příloze I Smlouvy o fungování EU (převažovat musí produkty neuvedené v příloze I Smlouvy o fungování EU). V případě zpracování produktů jsou výstupem procesu produkty, které nejsou uvedeny v příloze I Smlouvy o fungování EU. Činnosti R 93 (Sportovní, zábavní a rekreační činnosti) a I 56 (Stravování a pohostinství) mohou být realizovány pouze ve vazbě na venkovskou turistiku a ubytovací kapacitu.

<b>Definice příjemce dotace</b>	Podnikatelské subjekty (FO a PO) - mikropodniky a malé podniky ve venkovských oblastech, jakož i zemědělci.
---------------------------------	---

<b>Výše způsobilých výdajů</b>	<b>min.</b> 50.000 Kč
	<b>max.</b> 5.000.000 Kč

<p><b>Preferenční kritéria</b> (Pro účely 19.2.1 se jedná o principy pro stanovení preferenčních)</p>	<ul style="list-style-type: none"> <li>• Projekty prvožadatelů</li> <li>• Projekty s nižšími celkovými způsobilými výdaji</li> <li>• Projekty s kratší dobou realizace</li> <li>• Preference rekonstrukci před novostavbou</li> <li>• Podpora tradic a regionální produkce</li> <li>• Tvorba pracovních míst (vytvoření více pracovních míst bude více obodováno)</li> <li>• Víceodvětvová spolupráce (zvýhodnění spolupráce více odvětví bude preferováno body)</li> <li>• Zvýhodnění menší velikosti podniků/žadatelů (zvýhodnění mikropodniků a malých podniků)</li> <li>• Ekologicky způsob realizace</li> </ul>
---	--

<b>Indikátor výstupů</b>	
<i>Číslo</i>	93701
<i>Název</i>	Počet podpořených podniků/příjemců
<i>Výchozí stav</i>	0
<i>Hodnota pro mid-term (r. 2018)</i>	2
<i>Cílový stav</i>	6
<b>Indikátor výsledku</b>	
<i>Číslo</i>	94800
<i>Název</i>	Pracovní místa vytvořená v rámci podpořených projektů (Leader)
<i>Výchozí stav</i>	0
<i>Hodnota pro mid-term (r. 2018)</i>	0
<i>Cílový stav</i>	4

<b>Název Fiche</b>	4.6.2.A. Podpora konkurenceschopnosti lesního hospodářství a lesnických produktů
<b>Vazba na článek Nařízení PRV</b>	Čl. 26 – Investice do lesnických technologií a zpracování lesnických produktů, jejich mobilizace a uvádění na trh

<b>Vymezení Fiche</b>	
<i>Stručný popis Fiche</i>	Podpora je zaměřena na investice do lesnických technologií a do strojů a technologií vedoucích k efektivnímu zpracování dřeva. Přispívá ke zvýšení životaschopnosti a konkurenceschopnosti lesnických a dřevozpracujících a podobných podniků.
<i>Vazba na cíle SCLLD</i>	4.6. - Podpora rozvoje zemědělských, lesnických a potravinářských činností

<b>Oblasti podpory</b>  <i>(Popis podporovaných aktivit dle jednotlivých specifických cílů/článků Nařízení PRV vycházející z potřeb území)</i>	Podpora je poskytována na pořízení strojů a technologií určených pro hospodaření na lesních pozemcích jako např. stroje a technologie pro obnovu, výchovu a těžbu lesních porostů včetně přibližování, stroje ke zpracování potěžebních zbytků, stroje pro přípravu půdy před zalesněním, stroje, technologie a zařízení pro lesní školkařskou činnost. Podpora se může týkat též výstavby či modernizace dřevozpracujících provozoven včetně technologického vybavení.
	Investice související s používáním dřeva jako suroviny nebo zdroje energie jsou omezeny na všechny pracovní operace před průmyslovým zpracováním; za průmyslové zpracování se nepovažuje mechanické zpracování dřeva na různé polotovary (např. výroba řeziva a jeho základní opracování).
	Investice související se zvyšováním ekonomické hodnoty lesů musejí být odůvodněné ve vztahu k očekávanému zlepšení lesů v jednom nebo více podnicích a mohou zahrnovat investice do strojů pro lesní těžební práce a postupů těžby, které jsou šetrné k půdě a zdrojům.  Žadatel na lesních pozemcích hospodaří podle platného lesního hospodářského plánu, nebo podle převzaté platné lesní hospodářské osnovy - nevztahuje se na dřevozpracující provozovny.

<b>Definice příjemce dotace</b>	Soukromí držitelé lesů, obce, svazky obcí a malé a střední podniky zaměřené na investice, které zvyšují lesnický potenciál nebo souvisejí se zpracováním, mobilizací lesnických produktů a jejich uváděním na trh.
---------------------------------	--

<b>Výše způsobilých výdajů</b>	<b>min.</b> 50.000 Kč
	<b>max.</b> 5.000.000 Kč

<p><b>Preferenční kritéria</b> (Pro účely 19.2.1 se jedna o principy pro stanovení preferenčních</p>	<ul style="list-style-type: none"> <li>• Projekty prvožadatelů</li> <li>• Projekty s nižšími celkovými způsobilými výdaji</li> <li>• Tvorba pracovních míst (vytvoření více pracovních míst bude více obodováno)</li> <li>• Projekty s kratší dobou realizace</li> <li>• Preference rekonstrukci před novostavbou</li> <li>• Uspory energii</li> </ul>
--	--

<b>Indikátor výsledku</b>	
<i>Číslo</i>	93701
<i>Název</i>	Počet podpořených podniků/příjemců
<i>Výchozí stav</i>	0
<i>Hodnota pro mid-term (r. 2018)</i>	0
<i>Cílový stav</i>	1
<i>Číslo</i>	94800
<i>Název</i>	Pracovní místa vytvořená v rámci podpořených projektů
<i>Výchozí stav</i>	0
<i>Hodnota pro mid-term (r. 2018)</i>	0
<i>Cílový stav</i>	1

<b>Název Fiche</b>	6.5.1.A. Podpora komunitně vedeného místního rozvoje
<b>Vazba na článek Nařízení PRV</b>	Článek 44 – Činnosti spolupráce v rámci iniciativy LEADER

<b>Vymezení Fiche</b>	
<i>Stručný popis Fiche</i>	Projekty musí vykazovat hodnotu přidanou spoluprací, tzn., že výstupy projektu by bez této spolupráce v takové podobě nevznikly. MAS může spolupracovat i s jinými partnerstvími, avšak způsobilé pro podporu budou pouze výdaje realizované MAS, jejíž SCLLD byla schválena z PRV.
<i>Vazba na cíle SCLLD</i>	6.5. - Mezisektorová spolupráce subjektů regionu a plánování

<p><b>Oblasti podpory</b></p> <p><i>(Popis podporovaných aktivit dle jednotlivých specifických cílů/článků Nařízení PRV vycházející z potřeb území)</i></p>	<p>Oblast podpory bude vymezovat popis témat projektů spolupráce, které musí být v souladu se SCLLD. V rámci projektu lze realizovat měkké akce (propagační, informační, vzdělávací a volnočasové) zaměřené na témata, která jsou řešena v SCLLD.</p> <p>Cílem MAS je podpora rozvoje regionu, kulturního života a zlepšení kvality života na venkově. Přínosy projektů spolupráce jsou obohacování kulturního života samotným občanům, ale i turistům, propagovat území a samotné subjekty, navazovat další partnerství za účelem rozvoje území a podpora mikroekonomiky regionu a posílení vztahu obyvatel k území, což může pomoci snížení odlivu obyvatel do měst. Aktivity MAS a projektů spolupráce směřují k posílení úrovně základní platformy pro cestovní ruch, jež přispívá k dalšímu rozvoji regionu.</p> <p>Jako hmotné a nehmotné investice včetně stavebních úprav je možné realizovat pouze následující výdaje:</p> <ul style="list-style-type: none"> <li>- investice týkající se zajištění odbytu místní produkce včetně zavedení značení místních výrobků a služeb,</li> <li>- investice související se vzdělávacími aktivitami,</li> <li>- investice do informačních a turistických center.</li> </ul> <p>Výdaje do investic jsou způsobilé pouze za předpokladu, že jsou společně provozovány spolupracujícími subjekty. Za měkké akce lze považovat především pořádání konferencí, festivalů, workshopů, exkurzí, výstav, přenosů příkladů správné praxe, včetně produktů s tím spojených (publikace, brožury, letáky apod.). Investice mohou být realizovány pouze takové, které budou provozovat po celou dobu lhůty vázanosti projektu na účel samy MAS. Způsobilá pro podporu je i předběžná technická podpora projektů spolupráce, kdy MAS musí prokázat, že plánovala provedení konkrétního projektu.</p> <p>Příklady možných projektů: Regionální značka, regionální produkty a gastronomie</p> <ul style="list-style-type: none"> <li>- Podpora tradičních výrobků</li> <li>- Podpora regionální produkce</li> <li>- Podpora regionální značky a přebírání zkušeností odjinud</li> <li>- Podpora prodeje regionálních produktů na trzích, festivalech, v</li> </ul>
---	---

- prodejnách
- Pořádání trhů, festivalů
- Propagace regionálních výrobků a regionálních značek
- Pořádání, přebírání a předávání zkušeností s kulinářstvím a gastronomií
- Propagace regionálních produktů ve spolupráci se zdravým životním stylem a relaxací

#### Cestovní ruch

- Tvorba propagačních materiálů
- Propagace regionu a jednotlivých aktivit na informačních tabulích
- Tvorba propagačních videí
- Podpora TIC
- Přenášení zkušeností s destinačním managementem
- Zpracování publikace s top atraktivitami (příroda, gastronomie, památky, ubytování, tradice)
- Vytvoření navigace po regionech MAS do tzv. chytrých telefonů

#### Kulturní oblast

- Pořádání kulturních a společenských akcí
- Podpora tradic
- Podpora kulturních památek a expozic v nich

#### Ochrana přírody

- Ochrana flóry a fauny
- Podpora tradičních odrůd
- Zpřístupnění přírody a informování
- Podpora obnovitelných zdrojů z krajiny
- Podpora obnovy studánek

#### Podpora mladých

- Směny mládeže
- Vzdělávání a předávání zkušeností mladé generaci
- Pořádání kulturních a společenských akcí mladými a pro mladé

#### Řeka Rokytná

- Čistá řeka Rokytná, čištění koryta, břehů, okolí řeky, osvěta pro účastníky a společenské akce
- Zajištění prostupnosti krajiny a břehů řeky Rokytné
- Zajištění likvidace černých skládek a odpadu v krajině o Zajištění likvidace invazních rostlin podél řeky Rokytné (křídlatka, netykavka)
- Zajištění revitalizace břehů s ohledem na pravidla ochrany EVL NATURA 2000
- Rekonstrukce a revitalizace vodních děl (jezů) na řece Rokytné  
Protipovodňová opatření a zvýšení retenčních schopností řeky

<b>Definice příjemce dotace</b>	<p>Příjemcem dotace může být pouze MAS, jejíž SCLLD byla schválena z PRV. Kromě jiných místních akčních skupin (tzn. MAS, jejíž SCLLD nebyla schválena z PRV či zahraniční MAS) může MAS spolupracovat se:</p> <p>a) skupinou místních veřejných a soukromých partnerů na venkovském území, která provádí strategii místního rozvoje v rámci EU či mimo ni;  b) skupinou místních veřejných a soukromých partnerů na jinem než venkovském území, která provádí strategii místního rozvoje v rámci EU.</p>
---------------------------------	---

<b>Výše způsobilých výdajů</b>	<b>min.</b> 50.000 Kč
	<b>max.</b> 5.000.000 Kč

<b>Principy pro určení preferenčních kritérií</b> <i>(Bude případně doplněno a upřesněno po vyhlášení konkrétní výzvy)</i>	1. U projektů spolupráce jsou preferenční kritéria nastavena centrálně Pravidly pro operaci 19.3.1.
---	---

<b>Indikátor výsledku</b>	
<i>Číslo</i>	92501
<i>Název</i>	Celkové veřejné výdaje
<i>Výchozí stav</i>	0
<i>Hodnota pro mid-term (r. 2018)</i>	0
<i>Cílový stav</i>	1 265,00 tis. Kč

## Operační program zaměstnanost

<b>Specifický cíl SCLLD</b>	4.2. - Podpora zaměstnanosti a vzniku pracovních míst
<b>Název opatření</b>	4.2.1.A. Veřejná podpora podmínek pro nárůst zaměstnanosti
<b>Alokace</b>	5 220,80 tis. Kč
<b>Popis vazby opatření na specifický cíl 2.3.1 OPZ</b>	2.3.1 OPZ - Zvýšit zapojení lokálních aktérů do řešení problémů nezaměstnanosti a sociálního začleňování ve venkovských oblastech <b>Aktivita: Podpora zaměstnanosti</b>

<b>Popis cíle opatření SCLLD</b>	Cílem opatření je zvýšit pracovní uplatnitelnost osob ohrožených sociálním vyloučením nebo osob sociálně vyloučených na trhu práce. Dopad na trh práce – zvýšení zaměstnanosti realizací daného opatření
----------------------------------	---

<b>Popis provázanosti navrhovaných opatření včetně provázanosti na ostatní operační programy</b>	<p><b>1. OPZ: Vazba na Specifický cíl 2.3.1: Zvýšit zapojení lokálních aktérů do řešení problémů nezaměstnanosti a sociálního začleňování ve venkovských oblastech OPZ</b></p> <p>Ve vztahu k opatření „4.2.1.A. Veřejná podpora podmínek pro nárůst zaměstnanosti“ v rámci SCLLD MAS Rokytná je relevantní především následující účel SC 2.3.1.: „v oblasti zaměstnanosti ke zvýšení obecné míry zaměstnanosti osob 20-64 let na cílovou hodnotu 75 % bude nutné zacílení zejména na skupiny osob, u kterých míra zaměstnanosti relativně nejvíce zaostává (starší, mladí, nízkokvalifikovaní, ženy a osoby se znevýhodněním)“. Podporované aktivity v rámci SC 2.3.1. mají přispět mj. „ke snížení lokální nezaměstnanosti , k lepšímu využití ekonomického potenciálu venkova a ke zlepšení spolupráce všech místních aktérů při řešení problémů lokální zaměstnanosti“. K těmto změnám přispívá plánovanými aktivitami opatření 4.2.1.A. SCLLD MAS Rokytná. V rámci tohoto opatření bude s využitím nástroje komunitně vedeného místního rozvoje podporován vznik a udržení pracovních míst a to s důrazem na zaměstnávání a zvyšování kvalifikace skupin znevýhodněných na trhu práce. Do aktivit v rámci opatření 4.2.1.A. SCLLD MAS Rokytná budou zapojeny také obce na území MAS, které mají potenciál hrát aktivnější roli v zaměstnávání skupin znevýhodněných na trhu práce.</p> <p><b>2. Vazba na další operační programy</b></p>
--	---



(a) Integrovaný regionální operační program (IROP)

Opatření 4.2.1.A. v rámci SCLLD MAS Rokytná má vazbu na specifický cíl IROP 4.1 Posílení komunitně vedeného místního rozvoje za účelem zvýšení kvality života ve venkovských oblastech a aktivizace místního potenciálu. Na opatření 4.2.1.A. podporované z OPZ mají vazbu především aktivity podporované z IROP v rámci opatření „4.5.1.A. Podpora zázemí sociálních podniků“. Konkrétně jde o aktivity, kdy je sociálnímu podniku poskytnuta podpora na pořízení vybavení, díky němuž dojde k vytvoření pracovního místa, které bude obsazeno osobou ohroženou znevýhodněním na trhu práce. V rámci podpory vzniku a udržení pracovních míst je potřeba podporovat také specificky sociální podnikání – zaměstnání osob ohrožených sociálním vyloučením přispívá k všestrannému rozvoji místní ekonomiky, který nevynechává uvedené skupiny obyvatel (princip rovných příležitostí). Opatření 4.2.1.A. je dále provázáno na investiční aktivity podporované z IROP v rámci opatření 2.4.1.A. Podpora udržitelnosti nemotorové a veřejné dopravy a 3.4.1.A. Investice do revitalizace hmotných památek. Realizace veřejných investic v oblasti dopravy, např. úpravy místních komunikací, nádraží, cyklostezky, či v oblasti rekonstrukce hmotných památek mohou generovat dodatečné pracovní příležitosti podpořené z veřejných zdrojů.

(b) Program rozvoje venkova (PRV)

Opatření 4.2.1.A. v rámci SCLLD MAS Rokytná má vazbu na opatření PRV 19.2 – Podpora provádění operací v rámci strategie komunitně vedeného místního rozvoje. Na opatření 4.2.1.A. podporované z OPZ mají vazbu především aktivity podporované z PRV v rámci opatření „4.3.1.A. Zvyšování konkurenceschopnosti nezemědělských podnikatelů“, „4.6.1.A. Podpora konkurenceschopnosti místních zemědělců“, popř. „4.6.2.A. Podpora konkurenceschopnosti lesního hospodářství a lesnických produktů“. Konkrétně jde o aktivity, v rámci kterých je podporováno zvýšení konkurenceschopnosti konkrétního podnikatele (zpravidla investicemi do hmotných aktiv), které je v souladu s pravidly SCLLD MAS Rokytná pro PRV doprovázeno požadavkem na vytváření pracovních míst. Na pracovní místa nad stanovené cíle PRV pak podnikatelé mohou žádat podporu ze zdrojů OPZ, při splnění stanovených pravidel. Propojenost aktivit uvedených opatření s programem OPZ spočívá v možnosti zvyšování konkurenceschopnosti místní ekonomiky v kombinaci s generováním nových pracovních příležitostí především malými a středními podnikateli v území.

**3. Vazba na ostatní opatření SCLLD**

Opatření 4.2.1.A. v rámci SCLLD MAS Rokytná má vazbu také na další výše neuvedená opatření SCLLD. Na aktivity opatření 4.2.1.A. podporované z OPZ mají vazbu především aktivity v rámci opatření „4.1.1. Zvyšování zaměstnanosti prostřednictvím investic do lidských zdrojů“. Realizace

	<p>opatření zaměřených na zvyšování zaměstnanosti prostřednictvím investic do lidských zdrojů jsou často nezbytným doplňkem navazujících aktivit v oblasti veřejných podmínek pro nárůst zaměstnanosti – např. podpora začínajících podnikatelů na krajské, popř. místní úrovni musí být provázána s dalšími druhy veřejné podpory pro nárůst zaměstnanosti (např. nastavení pravidel podporu zřizování nových pracovních míst). Aktivita v rámci opatření 4.2.1.A. mohou být dále provázány na aktivity opatření „4.5.3. Zvyšování dopadu činnosti místních neziskových organizací“. Např. projektová podpora činnosti neziskových organizací s prokazatelným společenským přínosem má pozitivní vliv na zaměstnanost, protože vytváří kvalifikované pracovní příležitosti v regionu a může být spojena s dalšími aktivitami na udržení těchto pracovních příležitostí. Další provázanost existuje na investiční aktivitu realizované v rámci opatření na budování nové a modernizaci stávající infrastruktury na území MAS (opatření 1.1.1., 1.2.1., 1.3.1., 2.2.1., 3.1.1. a 3.5.1.). Aktivita realizované v rámci těchto opatření mohou generovat dodatečné pracovní příležitosti podporované z veřejných zdrojů).</p>
--	--

<p><b>Prioritizace navrhovaných opatření</b></p>	<p>Stanovení priorit realizace daného opatření vzhledem k jeho přínosu pro rozvoj území MAS a možnému navýšení finanční alokace v průběhu realizace SCLLD:</p> <p>a) opatření financovaná z alokované částky - dané opatření má v kontextu ostatních opatření financovaných z OPZ velmi vysokou prioritu: bylo na něj vyhrazeno 40 % z celkové alokace z OPZ.</p> <p>b) opatření financovaná z alokované částky v případě navýšení alokace (při splnění podmínek) - případné navýšení alokace by pravděpodobně bylo cca z poloviny využito pro toto opatření.</p>
--	---

<p><b>Časový harmonogram realizace opatření ve vazbě na finanční plán</b></p>	<p>Očekávané čerpání na opatření (podané žádosti o platbu do 31.10.):  První výzvu předpokládáme vyhlásit v listopadu 2017 a to v objemu čerpání pro roky 2018 -2019  Druhou výzvu předpokládáme vyhlásit v listopadu 2019 v objemu čerpání pro roky 2020-2022</p>
---	--

<p><b>Popis možných zaměření projektů realizovaných v rámci opatření</b></p>	<ul style="list-style-type: none"> <li>- Podpora vytváření nových pracovních míst</li> <li>- Podpora flexibilních forem zaměstnání</li> <li>- Realizace nových a netradičních nástrojů na podporu zaměstnanosti na lokální úrovni</li> </ul>
--	--

<p><b>Podporované cílové skupiny</b></p>	<p>Cílovou skupinou zejména: zaměstnanci, uchazeči o zaměstnání, zájemci o zaměstnání neaktivní osoby. Případně lze zvolit i dílčí cílové skupiny, které jsou nejvíce znevýhodněné na místním trhu práce, jako např.: uchazeči a zájemci o zaměstnání a neaktivní osoby mladší 25 let, propuštění zaměstnanci, osoby s nízkou úrovní kvalifikace, osoby s kumulací hendikepů na trhu práce atd..</p>
--	--

<p><b>Typy příjemců podpory</b></p>	<p>Typy příjemců mohou být ve výzvě specifikováni dle jednotlivých aktivit.:</p> <ul style="list-style-type: none"> <li>- Poskytovatelé sociálních služeb registrovaní dle zákona č. 108/2006 Sb., o sociálních službách</li> <li>- Nestátní neziskové organizace</li> <li>- Obce dle zákona č. 128/2000 Sb., o obcích</li> <li>- Organizace zřizované obcemi působící v sociální oblasti</li> <li>- Dobrovolné svazky obcí</li> <li>- MAS</li> <li>- Vzdělávací a poradenské instituce</li> <li>- Školy a školská zařízení</li> <li>- Obchodní korporace (veřejná obchodní společnost, komanditní společnost, společnost s ručením omezeným, akciová společnost, evropská společnost, evropské hospodářské zájmové sdružení, družstva - družstvo, sociální družstvo, evropská družstevní společnost)</li> <li>- OSVČ- dle zákona č. 155/1995 Sb., o důchodovém pojištění</li> </ul>
-------------------------------------	--

<p><b>Absorpční kapacita MAS ve vztahu k realizaci opatření</b></p>	<p>Částka na projekty: 6.000.- tis. Kč Počty projektů dle sektorů: 3 obce, 0 podniky, 2 neziskové organizace Absorpční kapacita podložena v příloze č. 3 strategie – Popis postupu zapojení komunity do vypracování strategie</p>
---	---

<p><b>Vliv navrhovaných opatření na naplňování horizontálních témat OPZ</b></p>	<p><b>Rovnost mezi muži a ženami</b> - <u>neutrální</u> - ženy znevýhodněné na trhu práce z důvodu rodičovské a mateřské dovolené jsou jednou z cílových skupin opatření <b>Rovné příležitosti a nediskriminace</b> - <u>neutrální</u> - odstranění různých forem znevýhodnění na trhu práce je jedním z klíčových předpokladů boje proti diskriminaci <b>Udržitelný rozvoj</b> - <u>neutrální</u> - opatření vede ke zvyšování zaměstnanost na území MAS, jakožto důležitému předpokladu udržitelného rozvoje</p>
---	--

<b>Principy pro určení preferenčních kritérií</b>	MAS do kritérií hodnocení zahrne aspekty kvality projektů dle Metodického pokynu pro řízení výzev, hodnocení výběru projektů 2014-2020
	1. Projekt přispívá k naplňování výše uvedeného „ <b>Cíle opatření SCLLD</b> “
	2. Preferovány projekty naplňující stanovené indikátory pro toto opatření.
	3. Projekt splňuje <b>podmínky formálních náležitostí, obecná i specifická kritéria přijatelnosti vč. aspektů věcného hodnocení</b> platné pro konkrétní výzvu MAS schválenou řídicím orgánem: <ul style="list-style-type: none"> <li>· projekt je svým zaměřením v souladu s cíli, podporovanými aktivitami a dalšími podmínkami výzvy</li> <li>· žadatel splňuje definici oprávněného příjemce pro příslušný specifický cíl a výzvu</li> <li>· projekt respektuje minimální a maximální hranici celkových způsobilých výdajů stanovenou MAS pro toto opatření v rámci konkrétní výzvy a respektuje limity způsobilých výdajů, pokud jsou stanoveny</li> <li>· výsledky projektu jsou udržitelné</li> <li>· projekt nemá negativní vliv na žádnou z horizontálních priorit operačního programu (udržitelný rozvoj, rovné příležitosti a zákaz diskriminace, rovnost mužů a žen)</li> <li>· účelnost, potřebnost, hospodárnost a efektivnost realizace projektu jsou odůvodněné</li> <li>· proveditelnost projektu je odůvodněná</li> <li>· žádost o podporu je podána v předepsané formě,</li> <li>· projekt je v souladu s pravidly veřejné podpory</li> <li>· jsou doloženy všechny povinné přílohy a obsahově splňují náležitosti, požadované v dokumentaci k výzvě.</li> </ul>
4. Projekt naplňuje preferenční <b>kritéria</b> přijatelnosti stanovená MAS, která <b>vycházejí ze SCLLD území</b> . Tato kritéria mohou být stanovená a modifikována pro každou konkrétní výzvu; jde např. o: <ul style="list-style-type: none"> <li>· Rozvoj mezisektorových i vnitro-sektorových partnerství v rámci projektu</li> <li>· Použití metod komunitně vedeného místního rozvoje při přípravě, realizaci či evaluaci projektu</li> <li>· Použití inovativních přístupů a technologií</li> <li>· Soulad s relevantními tematickými strategiemi a strategiemi nižších/vyšších územních celků</li> <li>· Aplikace integrovaných přístupů k realizaci projektu</li> <li>· Současné naplňování více cílů stanovených v SCLLD místní akční skupiny</li> </ul>	

<b>Výše způsobilých výdajů (bude upřesněno ve výzvě)</b>	min. 400.000 Kč
	max. 8.000.000 Kč

<b>Indikátor výstupů</b>	
<i>Číslo</i>	60000
<i>Název</i>	Celkový počet účastníků
<i>výchozí stav</i>	0
<i>hodnota pro mid-term (r. 2018)</i>	3
<i>cílový stav</i>	8
<b>Indikátor výsledku</b>	
<i>Číslo</i>	62600
<i>Název</i>	Účastníci, kteří získali kvalifikaci po ukončení své účasti
<i>Výchozí stav</i>	0
<i>Hodnota pro mid-term (r. 2018)</i>	0
<i>Cílový stav</i>	1
<b>Indikátor výsledku</b>	
<i>Číslo</i>	62700
<i>Název</i>	Účastníci zaměstnaní po ukončení své účasti, včetně OSVČ
<i>Výchozí stav</i>	0
<i>Hodnota pro mid-term (r. 2018)</i>	0
<i>Cílový stav</i>	3
<b>Indikátor výsledku</b>	
<i>Číslo</i>	62800
<i>Název</i>	Znevýhodnění účastníci, kteří po ukončení své účasti hledají zaměstnání, jsou v procesu vzdělávání/odborné přípravy, rozšiřují si kvalifikaci nebo jsou zaměstnaní, a to i OSVČ
<i>Výchozí stav</i>	0
<i>Hodnota pro mid-term (r. 2018)</i>	0
<i>Cílový stav</i>	5
<b>Indikátor výsledku</b>	
<i>Číslo</i>	62900
<i>Název</i>	Účastníci zaměstnaní 6 měsíců po ukončení své účasti, včetně OSVČ
<i>Výchozí stav</i>	0
<i>Hodnota pro mid-term (r. 2018)</i>	0
<i>Cílový stav</i>	3
<b>Indikátor výsledku</b>	
<i>Číslo</i>	63100
<i>Název</i>	Účastníci ve věku nad 54 let zaměstnaní 6 měsíců po ukončení své účasti, včetně OSVČ

<i>Výchozí stav</i>	0
<i>Hodnota pro mid-term (r. 2018)</i>	0
<i>Cílový stav</i>	1
<b>Indikátor výsledku</b>	
<i>Číslo</i>	63200
<i>Název</i>	Znevýhodnění účastníci zaměstnaní 6 měsíců po ukončení své účasti, včetně OSVČ
<i>Výchozí stav</i>	0
<i>Hodnota pro mid-term (r. 2018)</i>	0
<i>Cílový stav</i>	1
<b>Indikátor výstupu</b>	
<i>Číslo</i>	50105
<i>Název</i>	Počet zaměstnavatelů, kteří podporují flexibilní formy zaměstnání
<i>Výchozí stav</i>	0
<i>Hodnota pro mid-term (r. 2018)</i>	0
<i>Cílový stav</i>	1
<b>Indikátor výsledku</b>	
<i>Číslo</i>	50130
<i>Název</i>	Počet osob pracujících v rámci flexibilních forem práce
<i>Výchozí stav</i>	0
<i>Hodnota pro mid-term (r. 2018)</i>	0
<i>Cílový stav</i>	1
<b>Indikátor výstupů</b>	
<i>Číslo</i>	62200
<i>Název</i>	Počet projektů zaměřených na orgány veřejné správy a veřejné služby na celostátní, regionální a místní úrovni
<i>výchozí stav</i>	0
<i>hodnota pro mid-term (r. 2018)</i>	1
<i>cílový stav</i>	3

<b>Rizika opatření</b>	<p>Analýza rizik obecného charakteru, která se však týkají i tohoto opatření, je uvedena v příloze 4 této strategie. Následující rizika se týkají specificky uvedeného opatření podpořeného z OPZ</p> <p>V době přípravy výzev dojde k proběhnutí konzultace ve věci zaměření výzvy a to vždy s příslušnými kontaktními pracovišti UP ČR, na jejichž obvod budou mít realizované aktivity dopad.</p> <p><b>Riziko:</b> Zpřísnění podmínek na úrovni programu, které ohrozí uznatelnost plánovaných projektů z tohoto opatření</p> <p><b>Významnost/pravděpodobnost:</b> vysoká / střední</p> <p><b>Opatření na eliminaci:</b> Již při mapování absorpční kapacity byli příjemci informováni, že finální podmínky pro financovatelnost jejich projektů nejsou zatím nastaveny. Možní žadatelé jsou motivováni, aby projekty připravovali s potřebnou flexibilitou v oblastech, kde může dojít k upřesnění, resp. zpřísnění podmínek (např. požadavky na komplexitu navrhovaných řešení).</p> <p><b>Riziko:</b> Nedostatek zájemců z řad cílové skupiny díky výraznému snížení nezaměstnanosti v ČR a v regionu MAS</p> <p><b>Významnost/pravděpodobnost:</b> střední / střední</p> <p><b>Opatření na eliminaci:</b> Výskyt rizikového jevu je externí faktor (makroekonomická situace, cyklický vývoj ekonomiky), ale jeho důsledkům bude předcházeno investicemi do kvalitní propagace nabízených programů. Dalším důležitým faktorem je spolupráce s žadateli, kteří dobře znají příslušníky cílové skupiny v regionu a jsou schopni je kontaktovat.</p>
------------------------	---

<b>Provázanost na analytickou část SCLLD</b>	<p>Hlavní závěry analytické části strategie jsou ve strategii shrnuty formou SWOT analýzy. Relevantní body pro řešené opatření jsou:</p> <p><b>S: Silné stránky</b> (nutnost udržení a dalšího rozvoje): Hustá síť veřejných knihoven na území MAS; Dobrá mobilita obyvatel v dojíždění za prací; Zlepšování progresivity ekonomické struktury regionu; Nárůst vzdělanosti obyvatelstva; Pokles nezaměstnanosti v posledním roce</p> <p><b>W: Slabé stránky</b> (nutnost eliminace): Velmi vysoký podíl nezaměstnaných osob; Výrazné zvýšení počtu dlouhodobě nezaměstnaných v posledních letech; Výrazný nárůst počtu nezaměstnaných ve věku 50 a více let v posledních letech; Nevhodná pravidla dotací na veřejně prospěšné práce</p>
--	--

**O: Příležitosti** (možnost využití): Vytváření flexibilních pracovních míst; Cílená a efektivnější příprava pracovních sil s kvalifikací poptávanou na trhu práce; Využití opuštěných ploch pro rozvoj podnikání; Vyšší podpora malého a středního podnikání vč. startu podnikání; Efektivní využívání prostředků EU v programovacím období 2014-2020

**T: Hrozby** (nutnost prevence a přizpůsobení): Výrazné stárnutí obyvatelstva; Zhoršení přístupu malých podnikatelských subjektů k úvěrům a jiným finančním zdrojům; Modernizace v zemědělství a lesnictví přináší úbytek pracovních míst v těchto sektorech; Snižování zájmu mladých lidí o práci v zemědělství/lesnictví a ve venkovských oblastech – zánik rodinných "firem"; "Přesídlování" firem - přepisování sídel do větších měst, či dokonce mimo republiku; Další stagnace či recese na republikové či nadnárodní úrovni; Eskalace problémů souvisejících se sociálním vyloučením – zadluženost, nevyužívání služeb, závislost na systému apod.

Doplňující skutečnosti z analytické části:

- Tvorba pracovních míst, podpora podnikatelů a místní ekonomiky je podle názoru občanů jednoznačně největší rozvojovou prioritou území MAS Rokytná



<b>Specifický cíl SCLLD</b>	6.3. - Dostupné a kvalitní sociální služby pro širokou veřejnost
<b>Název opatření</b>	6.3.2.A. Podpora poskytování sociálních a inkluzivních služeb
<b>Alokace</b>	1 305,20 tis. Kč
<b>Popis vazby opatření na specifický cíl 2.3.1 OPZ</b>	2.3.1 OPZ - Zvýšit zapojení lokálních aktérů do řešení problémů nezaměstnanosti a sociálního začleňování ve venkovských oblastech <b>Aktivita: Sociální služby a sociální začleňování</b>

<b>Popis cíle opatření SCLLD</b>	Cílem opatření je vytvoření nových a zkvalitnění (např. rozšíření) stávajících služeb, zázemí a programů zaměřených na pomoc níže specifikovaným cílovým skupinám, které čelí sociálnímu vyloučení nebo jsou sociálním vyloučením ohroženy.
----------------------------------	---

<b>Popis provázanosti navrhovaných opatření včetně provázanosti na ostatní operační programy</b>	<p><b>1. OPZ: Vazba na Specifický cíl 2.3.1: Zvýšit zapojení lokálních aktérů do řešení problémů nezaměstnanosti a sociálního začleňování ve venkovských oblastech OPZ</b></p> <p>Ve vztahu k opatření „6.3.2.A. Podpora poskytování sociálních a inkluzivních služeb“ v rámci SCLLD MAS Rokytná je relevantní především následující účel SC 2.3.1.: „v oblasti sociálního začleňování a boje s chudobou zejména při řešení problematiky sociálně vyloučených lokalit a zároveň i k dosažení národního cíle zachování stejného počtu osob ohrožených chudobou nebo sociálním vyloučením na úrovni roku 2008 (s úsilím o snížení o 30 000 osob)“. Podporované aktivity v rámci SC 2.3.1. mají přispět mj. k „lepší dostupnosti sociálních služeb a zlepšení situace osob vyloučených a ohrožených sociálním vyloučením žijících na venkově“. K těmto změnám přispívá plánovanými aktivitami opatření 6.3.2.A. SCLLD MAS Rokytná. V rámci tohoto opatření bude s využitím nástroje komunitně vedeného místního rozvoje podporována sociální práce a poskytování sociálních služeb příslušníkům cílových skupin ohrožených sociálním vyloučením a různým souvisejícím formám znevýhodnění na trhu práce. Předpokládáme, že do aktivit v rámci opatření 6.3.2.A. SCLLD MAS Rokytná budou kromě poskytovatelů sociálních služeb zapojeny také obce na území MAS.</p>
	<p><b>2. Vazba na další operační programy</b></p> <p>Integrovaný regionální operační program (IROP)</p> <p>Opatření 6.3.2.A. v rámci SCLLD MAS Rokytná má vazbu na specifický cíl IROP 4.1 Posílení komunitně vedeného místního rozvoje za účelem zvýšení kvality života ve venkovských oblastech a aktivizace místního potenciálu. Na</p>

opatření 6.3.2.A. podporované z OPZ mají vazbu především aktivity podporované z IROP v rámci opatření „6.3.1.A. Investice do infrastruktury pro služby vedoucí k sociální inkluzi“. Konkrétně jde o aktivity, v rámci nichž dochází k modernizaci zařízení pro realizaci sociální práce / poskytování sociálních služeb či zázemí komunitního centra. Investice do infrastruktury pro sociální inkluzi by měly naplňovat požadavky na kvalitu, rozsah a potřebnou kapacitu služeb, které mají být v budované či modernizované infrastruktuře poskytovány. Naplnění těchto kvalitativních a kvantitativních parametrů v konkrétním území pro danou cílovou skupinu je také cílem podpory poskytované v rámci opatření 6.3.2.A. ze zdrojů OPZ (neinvestiční náklady) a proto budou žadatelé v rámci svých předkládaných rozvojových projektů mít příležitost využít synergie plynoucí z kombinace využití obou zdrojů, tj. jejich vzájemného vhodného doplňování ve svém rozvojovém záměru (resp. v žádostech o financování).

### **3. Vazba na ostatní opatření SCLLD**

Opatření 6.3.2.A. v rámci SCLLD MAS Rokytná má vazbu také na další výše neuvedená opatření SCLLD. Na aktivity opatření 6.3.2.A. podporované z OPZ mají vazbu především aktivity v rámci opatření „4.1.1. Zvyšování zaměstnanosti prostřednictvím investic do lidských zdrojů“. Provázanost spočívá především v možnosti propojení pomoci poskytované cílové skupině v produktivním věku v rámci aktivit opatření 6.3.2.A. (např. sociální práce, sociální služby, aktivity komunitních center) s možností cílové skupiny využívat dostupných / podporovaných vzdělávacích programů, možností flexibilního zaměstnávání či programů podpory začínajících podnikatelů a dalších aktivit v rámci opatření 4.1.1. Dále mohou být aktivity opatření 6.3.2.A. provázány na aktivity opatření „4.5.3. Zvyšování dopadu činnosti místních neziskových organizací“ a to především ve formě podpory takových projektů v rámci opatření 6.3.2.A. které podporují udržitelné a efektivní fungování příjemců z řad neziskových organizací – např. podpora rozvojových aktivit typů vzdělávání klíčových odborných pracovníků, získávání potřebného know-how pro organizaci (např. schopnost lépe měřit a reportovat svůj pozitivní společenský dopad).

<p><b>Prioritizace navrhovaných opatření</b></p>	<p>Stanovení priorit realizace daného opatření vzhledem k jeho přínosu pro rozvoj území MAS a možnému navýšení finanční alokace v průběhu realizace SCLLD:</p> <p>a) opatření financovaná z alokované částky - dané opatření má v kontextu ostatních opatření financovaných z OPZ spíše nižší prioritu: bylo na něj vyhrazeno 10 % z celkové alokace z OPZ.</p> <p>b) opatření financovaná z alokované částky v případě navýšení alokace (při splnění podmínek) - případné navýšení alokace by pravděpodobně směřovalo do jiných opatření.</p>
--	--

<p><b>Časový harmonogram realizace opatření ve vazbě na finanční plán</b></p>	<p>Očekávané čerpání na opatření (podané žádosti o platbu do 31.10.): První výzvu předpokládáme vyhlásit v listopadu 2017 a to v objemu čerpání pro roky 2018 -2019 Druhou výzvu předpokládáme vyhlásit v listopadu 2019 v objemu čerpání pro roky 2020-2022</p>
---	--

<p><b>Popis možných zaměření projektů realizovaných v rámci opatření</b></p>	<p>A. Podpora poskytování vybraných soc. služeb v souladu se zákonem č. 108/2006 Sb., s cílem soc. začlenění a prevence soc. vyloučení osob soc. vyloučených či soc. vyloučením ohrožených</p> <p>B. Podpora komunitní soc. práce a komunitních center jako prostředků soc. začleňování nebo prevence soc. vyloučení</p> <p>C. Další programy a činnosti v rámci soc. začleňování nad rámec/mimo režim zákona č. 108/2006 Sb.</p> <p>Podpora sociálního začleňování osob ohrožených sociálním vyloučením a to prostřednictvím:</p> <ul style="list-style-type: none"> <li>- <b>Poskytování vybraných sociálních služeb</b> (odborné sociální poradenství, terénní programy, sociálně aktivizační služby pro rodiny s dětmi, raná péče, krizová pomoc, kontaktní centra, nízkoprahová zařízení pro děti a mládež, sociální rehabilitace, sociálně terapeutické dílny, služby následné péče, podpora samostatného bydlení, osobní asistence, odlehčovací služby)</li> <li>- <b>Další programy a činnosti v oblasti sociálního začleňování</b> (např. prevence a řešení problémů především v sociálně vyloučených lokalitách, podpora mladým lidem ze sociálně znevýhodněného prostředí při vstupu do samostatného života po ukončení nebo i v průběhu jejich vzdělávání, programy sekundární a terciální prevence pro osoby s chronickým duševním onemocněním, osoby ohrožené závislostmi (včetně patologického hráčství) nebo osoby závislé na návykových látkách apodl)</li> <li>- <b>Podpora sociální komunitní péče a komunitních center</b></li> </ul>
--	---

<p><b>Podporované cílové skupiny</b></p>	<p>Cílovou skupinou jsou zejména:  osoby sociálně vyloučené a osoby sociálním vyloučením ohrožené, např.  osoby se zdravotním postižením,  osoby s kombinovanými diagnózami,  osoby ohrožené domácím násilím a závislostmi,  oběti trestné činnosti,  osoby ohrožené předlužeností,  osoby ohrožené vícenásobnými riziky,  osoby žijící v sociálně vyloučených lokalitách,  osoby opouštějící institucionální zařízení,  bezdomovci a osoby žijící v nevyhovujícím nebo nejistém ubytování,  osoby pečující o jiné závislé osoby,  neformální pečovatelé atd.</p> <p>Cílovou skupinou mohou být také sociální pracovníci a pracovníci v sociálních službách, případně další pracovníci v přímé práci s klienty – pouze však ve vztahu k doplňkovým aktivitám projektu zaměřeného na přímou podporu cílové skupiny osob sociálně vyloučených nebo sociálním vyloučením ohrožených.</p>
--	---

<p><b>Typy příjemců podpory</b></p>	<p>Typy příjemců mohou být ve výzvě specifikováni dle jednotlivých aktivit.:</p> <p>Aktivita A:  - Poskytovatelé sociálních služeb registrovaní dle zákona č. 108/2006 Sb. o sociálních službách</p> <p>Aktivita B a C:  - Poskytovatelé sociálních služeb registrovaní dle zákona č. 108/2006 Sb., o sociálních službách  - Nestátní neziskové organizace  - Obce dle zákona č. 128/2000 Sb., o obcích  - Organizace zřizované obcemi působící v sociální oblasti  - Dobrovolné svazky obcí  - MAS  - Vzdělávací a poradenské instituce  - Školy a školská zařízení  - Obchodní korporace (veřejná obchodní společnost, komanditní společnost, společnost s ručením omezeným, akciová společnost, evropská společnost, evropské hospodářské zájmové sdružení, družstva – družstvo, sociální družstvo, evropská družstevní společnost)  - OSVČ – dle zákona č. 155/1995 Sb., o důchodovém pojištění</p>
-------------------------------------	---

<p><b>Absorpční kapacita MAS ve vztahu k realizaci opatření</b></p>	<p>Částka na projekty: 2.000 tis. Kč  Počty projektů dle sektorů: 1 obce, 0 podniky, 1 neziskové organizace  Absorpční kapacita podložena v příloze č. 3 strategie – Popis postupu zapojení komunity do vypracování strategie</p>
---	---

<p><b>Vliv navrhovaných opatření na naplňování horizontálních témat OPZ</b></p>	<p><b>Rovnost mezi muži a ženami</b> – <u>neutrální</u> – mezi cílové skupiny pro toto opatření jsou explicitně zařazeny osoby pečující o malé děti a rodiče samoživitelé, mezi nimiž je vysoký podíl žen.</p> <p><b>Rovné příležitosti a nediskriminace</b> – <u>pozitivní</u> – celé opatření je zaměřeno na služby pro cílové skupiny ohrožené sociálním vyloučením, jehož důsledkem mohou být různé formy jejich diskriminace. Poskytované služby jsou tak významným preventivním faktorem diskriminace.</p> <p><b>Udržitelný rozvoj</b> – <u>neutrální</u> – jedním z předpokladů udržitelného rozvoje regionu je inkluze širokého spektra ekonomicky aktivních osob do trhu práce.</p>
---	--

<p><b>Principy pro určení preferenčních kritérií</b></p>	<p>MAS do kritérií hodnocení zahrne aspekty kvality projektů dle Metodického pokynu pro řízení výzev, hodnocení výběru projektů 2014-2020</p> <ol style="list-style-type: none"> <li>1. Projekt přispívá k naplňování výše uvedeného „<b>Cíle opatření SCLLD</b>“</li> <li>2. Preferovány projekty naplňující stanovené indikátory pro toto opatření.</li> <li>3. Projekt splňuje <b>podmínky formálních náležitostí, obecná i specifická kritéria přijatelnosti vč. aspektů věcného hodnocení</b> platné pro konkrétní výzvu MAS schválenou řídicím orgánem: <ul style="list-style-type: none"> <li>· projekt je svým zaměřením v souladu s cíli, podporovanými aktivitami a dalšími podmínkami výzvy</li> <li>· žadatel splňuje definici oprávněného příjemce pro příslušný specifický cíl a výzvu</li> <li>· projekt respektuje minimální a maximální hranici celkových způsobilých výdajů stanovenou MAS pro toto opatření v rámci konkrétní výzvy a respektuje limity způsobilých výdajů, pokud jsou stanoveny</li> <li>· výsledky projektu jsou udržitelné</li> <li>· projekt nemá negativní vliv na žádnou z horizontálních priorit operačního programu (udržitelný rozvoj, rovné příležitosti a zákaz diskriminace, rovnost mužů a žen)</li> <li>· účelnost, potřebnost, hospodárnost a efektivnost realizace projektu jsou odůvodněné</li> <li>· proveditelnost projektu je odůvodněná</li> <li>· žádost o podporu je podána v předepsané formě,</li> <li>· projekt je v souladu s pravidly veřejné podpory</li> <li>· jsou doloženy všechny povinné přílohy a obsahově splňují náležitosti, požadované v dokumentaci k výzvě.</li> </ul> </li> <li>4. Projekt naplňuje preferenční <b>kritéria</b> přijatelnosti stanovená MAS, která <b>vycházejí ze SCLLD území</b>. Tato kritéria mohou být stanovená a modifikována pro každou konkrétní výzvu; jde např. o: <ul style="list-style-type: none"> <li>· Rozvoj mezisektorových i vnitro-sektorových partnerství v rámci projektu</li> <li>· Použití metod komunitně vedeného místního rozvoje při přípravě, realizaci či evaluaci projektu</li> </ul> </li> </ol>
--	---

	<ul style="list-style-type: none"> <li>· Použití inovativních přístupů a technologií</li> <li>· Soulad s relevantními tematickými strategiemi a strategiemi nižších/vyšších územních celků</li> <li>· Aplikace integrovaných přístupů k realizaci projektu</li> <li>· Současné naplňování více cílů stanovených v SCLLD místní akční skupiny</li> </ul>
--	---

<b>Výše způsobilých výdajů (bude upřesněno ve výzvě)</b>	min. 400.000 Kč
	max. 4.000.000 Kč

<b>Indikátor výstupů</b>	
<i>Číslo</i>	60000
<i>Název</i>	Celkový počet účastníků
<i>Výchozí stav</i>	0
<i>Hodnota pro mid-term (r. 2018)</i>	5
<i>Cílový stav</i>	20
<b>Indikátor výsledku</b>	
<i>Číslo</i>	67310
<i>Název</i>	Bývalí účastníci projektu, u nichž intervence formou sociální práce naplnila svůj účel
<i>Výchozí stav</i>	0
<i>Hodnota pro mid-term (r. 2018)</i>	0
<i>Cílový stav</i>	10
<b>Indikátor výstupů</b>	
<i>Číslo</i>	62200
<i>Název</i>	Počet projektů zaměřených na orgány veřejné správy a veřejné služby na celostátní, regionální a místní úrovni
<i>Výchozí stav</i>	0
<i>Hodnota pro mid-term (r. 2018)</i>	0
<i>Cílový stav</i>	1
<b>Indikátor výstupů</b>	
<i>Číslo</i>	67001
<i>Název</i>	Kapacita podpořených služeb
<i>Výchozí stav</i>	0
<i>Hodnota pro mid-term (r. 2018)</i>	5
<i>Cílový stav</i>	15

<b>Indikátor výsledku</b>	
<i>Číslo</i>	67315
<i>Název</i>	Bývalí účastníci projektů sociálních služeb, u nichž služba naplnila svůj účel
<i>Výchozí stav</i>	0
<i>Hodnota pro mid-term (r. 2018)</i>	0
<i>Cílový stav</i>	10
<b>Indikátor výsledku</b>	
<i>Číslo</i>	67010
<i>Název</i>	Využívání podpořených služeb
<i>Výchozí stav</i>	0
<i>Hodnota pro mid-term (r. 2018)</i>	10
<i>Cílový stav</i>	45
<b>Indikátor výstupů</b>	
<i>Číslo</i>	55102
<i>Název</i>	Počet podpořených komunitních center
<i>Výchozí stav</i>	0
<i>Hodnota pro mid-term (r. 2018)</i>	0
<i>Cílový stav</i>	1

<b>Rizika opatření</b>	<p>Analýza rizik obecného charakteru, která se však týkají i tohoto opatření, je uvedena v příloze 4 této strategie. Následující rizika se týkají specificky uvedeného opatření podpořeného z OPZ:</p> <p>V rámci přípravy opatření došlo k jednání s krajem ohledně podpory registrovaných sociálních služeb a udělování Pověření.</p> <p><b>Riziko:</b> Zpřísnění podmínek na úrovni programu, které ohrozí uznatelnost plánovaných projektů z tohoto opatření</p> <p><b>Významnost/pravděpodobnost:</b> vysoká / střední</p> <p><b>Opatření na eliminaci:</b> Již při mapování absorpční kapacity byli příjemci informováni, že finální podmínky pro financovatelnost jejich projektů nejsou zatím nastaveny. Možní žadatelé jsou motivováni, aby projekty připravovali s potřebnou flexibilitou v oblastech, kde může dojít k upřesnění, resp. zpřísnění podmínek (např. požadavky na specifikaci poskytovaných služeb).</p> <p><b>Riziko:</b> Nedostatek zájemců z řad cílové skupiny díky výraznému snížení nezaměstnanosti v ČR a v regionu MAS</p> <p><b>Významnost/pravděpodobnost:</b> střední / střední</p> <p><b>Opatření na eliminaci:</b> Výskyt rizikového jevu je externí faktor (makroekonomická situace, cyklický vývoj ekonomiky), ale jeho důsledkům bude předcházeno investicemi do kvalitní propagace nabízených programů. Dalším důležitým faktorem je spolupráce s žadateli, kteří dobře znají příslušníky cílové skupiny v regionu a jsou schopni je kontaktovat.</p>
------------------------	--



<b>Specifický cíl SCLLD</b>	4.2. - Podpora zaměstnanosti a vzniku pracovních míst
<b>Název opatření</b>	4.2.2.A. Podpora pro-rodinných opatření
<b>Alokace</b>	1 957,82 tis. Kč
<b>Popis vazby opatření na specifický cíl 2.3.1 OPZ</b>	2.3.1 OPZ - Zvýšit zapojení lokálních aktérů do řešení problémů nezaměstnanosti a sociálního začleňování ve venkovských oblastech <b>Aktivita: Sklaďování rodinného a profesního života</b>

<b>Popis cíle opatření SCLLD</b>	Cílem opatření je vytvořit dostatek možností a kapacit pro hlídání dětí a péče o ně a to za účelem snazšího pracovního zapojení jejich rodičů na trh práce.
----------------------------------	---

<b>Popis provázanosti navrhovaných opatření včetně provázanosti na ostatní operační programy</b>	<p><b>1. OPZ: Vazba na Specifický cíl 2.3.1: Zvýšit zapojení lokálních aktérů do řešení problémů nezaměstnanosti a sociálního začleňování ve venkovských oblastech OPZ</b></p> <p>Ve vztahu k opatření „4.2.2.A. Podpora pro-rodinných opatření“ v rámci SCLLD MAS Rokytná je relevantní především následující účel SC 2.3.1.: „v oblasti zaměstnanosti ke zvýšení obecné míry zaměstnanosti osob 20-64 let na cílovou hodnotu 75 % bude nutné zacílení zejména na skupiny osob, u kterých míra zaměstnanosti relativně nejvíce zaostává (starší, mladí, nízkokvalifikovaní, ženy a osoby se znevýhodněním)“. Podporované aktivity v rámci SC 2.3.1. mají přispět mj. k vytvoření příznivých podmínek na místní úrovni pro vznik a fungování rodin (prostředí přátelské rodině) prostřednictvím souhrnu provázaných opatření (např. podpora služeb pro rodinu). K těmto změnám přispívá plánovanými aktivitami opatření 4.2.2.A. SCLLD MAS Rokytná. V rámci tohoto opatření bude s využitím nástroje komunitně vedeného místního rozvoje podporována především nabídka příměstských táborů pro děti různých věkových skupin a to mj. za účelem zvyšování zaměstnatelnosti osob pečující o děti. Do realizace aktivit SCLLD MAS Rokytná v tomto opatření budou přizvány také nevládní neziskové organizace působící na území MAS v dané oblasti, jakožto významné subjekty mající potenciál podporovat pro-rodinné aktivity.</p> <p><b>2. Vazba na další operační programy</b></p> <p>Integrovaný regionální operační program (IROP)</p> <p>Opatření 4.2.2.A. v rámci SCLLD MAS Rokytná má vazbu na specifický cíl IROP 4.1 Posílení komunitně vedeného místního rozvoje za účelem zvýšení kvality života ve venkovských oblastech a aktivizace místního potenciálu. Na</p>
--	--

	<p>opatření 4.2.2.A. podporované z OPZ mají vazbu především aktivity podporované z IROP v rámci opatření „6.1.1.A. Investice do kapacit a kvality škol a školek“. Konkrétně jde o aktivity, v rámci nichž dochází k modernizaci objektů základních škol a prostor pro neformální a zájmové vzdělávání dětí a mládeže. Investice do zvyšování užité hodnoty učeben a zázemí základních škol (např. přizpůsobení současným vzdělávacím potřebám, metodám, technologiím a preferencím žáků) mohou při vhodném nastavení pravidel užívání objektů podporovat jejich intenzivnější využití mimo běžnou dobu výuky. Tím mohou tyto projekty vytvářet žádoucí synergie s aktivitami podporovanými ze zdrojů OPZ v rámci opatření 4.2.2.A. – příkladem může být podpora realizace příměstského tábora (podpora neinvestičních nákladů ze zdrojů OPZ) v prostorách základní školy modernizované v souladu s pravidly a cíli SC 4.1 IROP.</p> <p><b>3. Vazba na ostatní opatření SCLLD</b></p> <p>Opatření 4.2.2.A. v rámci SCLLD MAS Rokytná má vazbu také na další výše neuvedená opatření SCLLD. Na aktivity opatření 4.2.2.A. podporované z OPZ mají vazbu především aktivity v rámci opatření „4.5.3. Zvyšování dopadu činnosti místních neziskových organizací“ a to především ve formě podpory takových projektů v rámci opatření 4.2.2.A. které zároveň podporují udržitelné a efektivní fungování příjemců z řad neziskových organizací – např. podpora rozvojových aktivit typů vzdělávání klíčových odborných pracovníků, získávání potřebného know-how pro organizaci (např. schopnost lépe měřit a reportovat svůj pozitivní společenský dopad).</p> <p>.</p>
--	--

<b>Prioritizace navrhovaných opatření</b>	<p>Stanovení priorit realizace daného opatření vzhledem k jeho přínosu pro rozvoj území MAS a možnému navýšení finanční alokace v průběhu realizace SCLLD:</p> <p>a) opatření financovaná z alokované částky - dané opatření má v kontextu ostatních opatření financovaných z OPZ spíše nižší prioritu: bylo na něj vyhrazeno 15 % z celkové alokace z OPZ.</p> <p>b) opatření financovaná z alokované částky v případě navýšení alokace (při splnění podmínek) - případné navýšení alokace by pravděpodobně směřovalo do jiných opatření.</p>
---	--

<b>Časový harmonogram realizace opatření ve vazbě na finanční plán</b>	<p>Očekávané čerpání na opatření (podané žádosti o platbu do 31.10.):  První výzvu předpokládáme vyhlásit v listopadu 2017 a to v objemu čerpání pro roky 2018 -2019  Druhou výzvu předpokládáme vyhlásit v listopadu 2019 v objemu čerpání pro roky 2020-2022</p>
<b>Popis možných zaměření projektů realizovaných v rámci opatření</b>	<ul style="list-style-type: none"> <li>- Podpora zařízení, která doplní chybějící kapacitu stávajících institucionálních forem zařízení (typu školní družiny, kluby), s možností podpory příměstských táborů v době školních prázdnin</li> <li>- Podpora dětských skupin pro podniky i veřejnost</li> </ul>
<b>Podporované cílové skupiny</b>	<p>Cílovou skupinou jsou zejména:  osoby pečující o malé děti a osoby vracející se na trh práce po návratu z mateřské/rodičovské dovolené.</p>
<b>Typy příjemců podpory</b>	<p>Typy příjemců mohou být ve výzvě specifikováni dle jednotlivých aktivit.:</p> <ul style="list-style-type: none"> <li>- Nestátní neziskové organizace</li> <li>- Obce dle zákona č. 128/2000 Sb., o obcích</li> <li>- Organizace zřizované obcemi působící v sociální oblasti</li> <li>- Dobrovolné svazky obcí</li> <li>- MAS</li> <li>- Vzdělávací a poradenské instituce</li> <li>- Školy a školská zařízení</li> <li>- Obchodní korporace (veřejná obchodní společnost, komanditní společnost, společnost s ručením omezeným, akciová společnost, evropská společnost, evropské hospodářské zájmové sdružení, družstva - družstvo, sociální družstvo, evropská družstevní společnost)</li> <li>- OSVČ - dle zákona č. 155/1995 Sb., o důchodovém pojištění – pouze v případě, že bude dětskou skupinu provozovat pro vlastní zaměstnance nebo se spojí s dalšími partnery a bude provozovat podnikovou dětskou skupinu</li> </ul>
<b>Absorpční kapacita MAS ve vztahu k realizaci opatření</b>	<p>Částka na projekty: 2.000,-- tis. Kč  Počty projektů dle sektorů: 2 obce, 1 podnik, 3 neziskové organizace  Absorpční kapacita podložena v příloze č. 3 strategie – Popis postupu zapojení komunity do vypracování strategie</p>

<p><b>Vliv navrhovaných opatření na naplňování horizontálních témat OPZ</b></p>	<p><b>Rovnost mezi muži a ženami</b> - <u>neutrální</u> - v podmínkách ČR ženy mnohem častěji než muži pečují v domácnostech o nezletilé děti a uvedené opatření jim usnadňuje integraci na trhu práce.</p> <p><b>Rovné příležitosti a nediskriminace</b> - <u>neutrální</u> - opatření zlepšuje finanční i prostorovou dostupnost služeb péče o děti pro rodiče ze všech sociálních skupin, vč. skupin, které mohou čelit různým formám diskriminace na trhu práce.</p> <p><b>Udržitelný rozvoj</b> – <u>neutrální</u> - jedním z předpokladů udržitelného rozvoje regionu je inkluze širokého spektra ekonomicky aktivních osob do trhu práce, přičemž početně velmi významnou skupinou jsou právě rodiče nezletilých dětí.</p>
---	---

<p><b>Principy pro určení preferenčních kritérií</b></p>	<p>MAS do kritérií hodnocení zahrne aspekty kvality projektů dle Metodického pokynu pro řízení výzev, hodnocení výběru projektů 2014-2020</p> <p>1. Projekt přispívá k naplňování výše uvedeného „<b>Cíle opatření SCLLD</b>“</p> <p>2. Preferovány projekty naplňující stanovené indikátory pro toto opatření.</p> <p>3. Projekt splňuje <b>podmínky formálních náležitostí, obecná i specifická kritéria přijatelnosti vč. aspektů věcného hodnocení</b> platné pro konkrétní výzvu MAS schválenou řídicím orgánem:</p> <ul style="list-style-type: none"> <li>· projekt je svým zaměřením v souladu s cíli, podporovanými aktivitami a dalšími podmínkami výzvy</li> <li>· žadatel splňuje definici oprávněného příjemce pro příslušný specifický cíl a výzvu</li> <li>· projekt respektuje minimální a maximální hranici celkových způsobilých výdajů stanovenou MAS pro toto opatření v rámci konkrétní výzvy a respektuje limity způsobilých výdajů, pokud jsou stanoveny</li> <li>· výsledky projektu jsou udržitelné</li> <li>· projekt nemá negativní vliv na žádnou z horizontálních priorit operačního programu (udržitelný rozvoj, rovné příležitosti a zákaz diskriminace, rovnost mužů a žen)</li> <li>· účelnost, potřebnost, hospodárnost a efektivnost realizace projektu jsou odůvodněné</li> <li>· proveditelnost projektu je odůvodněná</li> <li>· žádost o podporu je podána v předepsané formě,</li> <li>· projekt je v souladu s pravidly veřejné podpory</li> <li>· jsou doloženy všechny povinné přílohy a obsahově splňují náležitosti, požadované v dokumentaci k výzvě.</li> </ul> <p>4. Projekt naplňuje preferenční <b>kritéria</b> přijatelnosti stanovená MAS, která <b>vycházejí ze SCLLD území</b>. Tato kritéria mohou být stanovena a modifikována pro každou konkrétní výzvu; jde např. o:</p> <ul style="list-style-type: none"> <li>· Rozvoj mezisektorových i vnitro-sektorových partnerství v rámci projektu</li> <li>· Použití metod komunitně vedeného místního rozvoje při přípravě, realizaci či evaluaci projektu</li> </ul>
--	--

	<ul style="list-style-type: none"> <li>· Použití inovativních přístupů a technologií</li> <li>· Soulad s relevantními tematickými strategiemi a strategiemi nižších/vyšších územních celků</li> <li>· Aplikace integrovaných přístupů k realizaci projektu</li> <li>· Současné naplňování více cílů stanovených v SCLLD místní akční skupiny</li> </ul>
--	---

<b>Výše způsobilých výdajů (bude upřesněno ve výzvě)</b>	min. 400.000 Kč
	max. 4.000.000 Kč

<b>Indikátor výstupů</b>	
<i>Číslo</i>	60000
<i>Název</i>	Celkový počet účastníků
<i>Výchozí stav</i>	0
<i>Hodnota pro mid-term (r. 2018)</i>	10
<i>Cílový stav</i>	40
<b>Indikátor výsledku</b>	
<i>Číslo</i>	50120
<i>Výchozí stav</i>	0
<i>Hodnota pro mid-term (r. 2018)</i>	0
<i>Cílový stav</i>	0
<b>Indikátor výsledku</b>	
<i>Číslo</i>	50110
<i>Název</i>	Počet osob využívajících zařízení péče o děti předškolního věku
<i>Výchozí stav</i>	0
<i>Hodnota pro mid-term (r. 2018)</i>	0
<i>Cílový stav</i>	10
<b>Indikátor výsledku</b>	
<i>Číslo</i>	50100
<i>Název</i>	Počet podpořených zařízení péče o děti předškolního věku
<i>Výchozí stav</i>	0
<i>Hodnota pro mid-term (r.2018)</i>	0
<i>Cílový stav</i>	1
<b>Indikátor výstupu</b>	
<i>Číslo</i>	50001
<i>Název</i>	Kapacita podpořených zařízení péče o děti nebo vzdělávacích zařízení
<i>Výchozí stav</i>	0

<i>Hodnota pro mid-term (r. 2018)</i>	12
<i>Cílový stav</i>	32
<b>Indikátor výstupů</b>	
<i>Číslo</i>	62000
<i>Název</i>	Počet projektů, které zcela nebo zčásti provádějí sociální partneři nebo nevládní organizace
<i>Výchozí stav</i>	0
<i>Hodnota pro mid-term (r. 2018)</i>	0
<i>Cílový stav</i>	1

<b>Rizika opatření</b>	<p>Analýza rizik obecného charakteru, která se však týká i tohoto opatření, je uvedena v příloze 4 této strategie. Následující rizika se týkají specificky uvedeného opatření podpořeného z OPZ:</p> <p>Zaměření výzev a projektových záměrů v případě aktivity zaměřené na školní družiny a kluby, bude projednáno s místními školami. Spolupracujeme na projektu MAP, jsme v úzkém kontaktu se školami na území MAS.</p> <p><b>Riziko:</b> Nedostatečný zájem rodičů o nabízené služby v důsledku jejich neochoty změnit stávající stav</p> <p><b>Významnost/pravděpodobnost:</b> vysoká / střední</p> <p><b>Opatření na eliminaci:</b> Řešení v rámci navrhovaných projektů se budou muset opírat o dobrou znalost cílové skupiny v daném místě a jejích potřeb - navrhovaná řešení by měla být předem konzultována se zástupci cílové skupiny, aby byly dobře nastaveny parametry služby, její umístění, časová dostupnost a kapacita (na základě mapování absorpční kapacity).</p> <p><b>Riziko:</b> Právní rizika plynoucí z novosti navrhovaných řešení v regionu. Některá navrhovaná řešení v rámci uvedeného opatření mohou být v území (tj. pro cílovou skupinu a další zúčastněné subjekty) nová a mohou generovat nejasnosti, popř. spory právního rázu - např. povinnosti, práva a odpovědnosti provozovatele služeb a území určených k hlídání dětí.</p> <p><b>Významnost/pravděpodobnost:</b> střední / nízká</p> <p><b>Opatření na eliminaci:</b> Předkladatelé projektu musejí mít vyjasněny právní aspekty předkládaných řešení vč. znalosti souvisejících rizik a nástrojů na jejich omezení.</p>
------------------------	--

**Provázanost na analytickou část SCLLD**

Hlavní závěry analytické části strategie jsou ve strategii shrnuty formou SWOT analýzy. Relevantní body pro řešené opatření jsou:

**S: Silné stránky** (nutnost udržení a dalšího rozvoje): Několik kvalitních organizací a zařízení poskytujících sociální služby různým cílovým skupinám

**W: Slabé stránky** (nutnost eliminace): Velmi vysoký podíl nezaměstnaných osob; Výrazné zvýšení počtu dlouhodobě nezaměstnaných v posledních letech; Nevhodná pravidla dotací na veřejně prospěšné práce; Existence dvou sociálně vyloučených lokalit na území MAS

**O: Příležitosti** (možnost využití): Efektivní využívání prostředků EU v programovacím období 2014-2020; Vytváření poradenských služeb pro veřejnou správu, podpora samospráv malých obcí při řešení problémů; Investice do kvality a kapacit služeb a řešení podporujících sociální inkluzi

**T: Hrozby** (nutnost prevence a přizpůsobení): Velká závislost neziskových organizací v sociálních službách na dotačních titulech; Eskalace problémů souvisejících se sociálním vyloučením – zadluženost, nevyužívání služeb, závislost na systému apod.; Nedostatečné kapacity sociálních služeb pro seniory v souvislosti s rychlým stárnutím populace; Zvyšování socio-patologických jevů u mládeže

Doplňující skutečnosti z analytické části:

- Tvorba pracovních míst, podpora podnikatelů a místní ekonomiky je podle názoru občanů jednoznačně největší rozvojovou prioritou území MAS Rokytná

<b>Specifický cíl SCLLD</b>	4.5. - Podpora zaměstnanosti v sektoru NNO a podpora sociálních podniků
<b>Název opatření</b>	4.5.2.A. Podpora činností vedoucích k rozvoji sociálních podniků
<b>Alokace</b>	4 568,22 tis. Kč
<b>Popis vazby opatření na specifický cíl 2.3.1 OPZ</b>	2.3.1 OPZ - Zvýšit zapojení lokálních aktérů do řešení problémů nezaměstnanosti a sociálního začleňování ve venkovských oblastech <b>Aktivita: Sociální podnikání</b>

<b>Popis cíle opatření SCLLD</b>	Cílem opatření je na území MAS podpořit vznik a rozvoj sociálních podniků, jakožto důležitých aktérů při řešení problému sociálního vyloučení na trhu práce, popř. dalších sociálních a environmentálních problémů.
----------------------------------	---

<b>Popis provázanosti navrhovaných opatření včetně provázanosti na ostatní operační programy</b>	<p><b>1. OPZ: Vazba na Specifický cíl 2.3.1: Zvýšit zapojení lokálních aktérů do řešení problémů nezaměstnanosti a sociálního začleňování ve venkovských oblastech OPZ</b></p> <p>Ve vztahu k opatření „4.5.2.A. Podpora činností vedoucích k rozvoji sociálních podniků“ v rámci SCLLD MAS Rokytná je relevantní především následující účel SC 2.3.1.: „v oblasti zaměstnanosti ke zvýšení obecné míry zaměstnanosti osob 20-64 let na cílovou hodnotu 75 % bude nutné zacílení zejména na skupiny osob, u kterých míra zaměstnanosti relativně nejvíce zaostává (starší, mladí, nízkokvalifikovaní, ženy a osoby se znevýhodněním)“. Podporované aktivity v rámci SC 2.3.1. mají přispět ke „snížení lokální nezaměstnanosti, lepšímu využití ekonomického potenciálu venkova, zlepšení spolupráce všech místních aktérů při řešení problémů lokální zaměstnanosti“. K těmto změnám přispívá plánovanými aktivitami opatření 4.5.2.A. SCLLD MAS Rokytná. V rámci tohoto opatření budou s využitím nástroje komunitně vedeného místního rozvoje podporovány především zakládání a rozvoj činnosti sociálních podniků a to prostřednictvím příspěvků na financování provozních nákladů vč. mezd zaměstnanců sociálních podniků z řad osob znevýhodněných (nebo ohrožených znevýhodněním) na trhu práce. Do realizace aktivit SCLLD MAS Rokytná v tomto opatření budou přizváni stávající sociální podnikatelé i subjekty plánující založení nového sociálního podniku.</p> <p><b>2. Vazba na další operační programy</b></p> <p>(a) Integrovaný regionální operační program (IROP)</p>
--	--



Opatření 4.5.2.A. v rámci SCLLD MAS Rokytná má vazbu na specifický cíl IROP 4.1 Posílení komunitně vedeného místního rozvoje za účelem zvýšení kvality života ve venkovských oblastech a aktivizace místního potenciálu. Na opatření 4.5.2.A. podporované z OPZ mají vazbu především aktivity podporované z IROP v rámci opatření „4.5.1.A. Podpora zázemí sociálních podniků“. Konkrétně jde o aktivity, v rámci kterých jsou realizovány hmotné investice související se vznikem nového nebo rozvojem/modernizací aktivit stávajícího sociálního podniku. Tyto investice mají za cíl mj. zvýšit pozitivní společenský přínos sociálního podniku, často formou vytváření pracovních míst pro osoby znevýhodněné na trhu práce. Naplnění toho cíle v konkrétním území pro danou cílovou skupinu je také cílem podpory poskytované v rámci opatření 4.5.2.A. ze zdrojů OPZ (neinvestiční náklady) a proto budou žadatelé v rámci svých předkládaných podnikatelských projektů mít příležitost využít synergie plynoucí z kombinace využití obou zdrojů, tj. jejich vzájemného vhodného doplňování ve svém podnikatelském záměru, resp. v žádostech a financování.

(b) Program rozvoje venkova (PRV)

Opatření 4.5.2.A. v rámci SCLLD MAS Rokytná může mít vazbu na opatření PRV 19.2 – Podpora provádění operací v rámci strategie komunitně vedeného místního rozvoje. Na opatření 4.5.2.A. podporované z OPZ mohou mít vazbu především aktivity podporované z PRV v rámci opatření „4.3.1.A. Zvyšování konkurenceschopnosti nezemědělských podnikatelů“, „4.6.1.A. Podpora konkurenceschopnosti místních zemědělců“, popř. „4.6.2.A. Podpora konkurenceschopnosti lesního hospodářství a lesnických produktů“. Konkrétně jde o aktivity, v rámci kterých je podporováno zvýšení konkurenceschopnosti konkrétního podnikatele (zpravidla investicemi do hmotných aktiv), které je v souladu s pravidly SCLLD MAS Rokytná pro PRV doprovázeno požadavkem na vytváření pracovních míst. Aby měl v rámci podpory z PRV podnikatel vazbu na opatření 4.5.2.A. (a související nárok na podporu neinvestičních nákladů), musí splňovat pravidla pro sociální podnikání dle OPZ. Příkladem vhodné provázanosti aktivit může být možný projekt, v rámci něhož podnikatel obdrží vedle investiční podpory také podporu v rámci opatření 4.5.2.A. určenou k vytváření pracovních míst pro osoby znevýhodněné na trhu práce.

**3. Vazba na ostatní opatření SCLLD**

Opatření 4.5.2.A. v rámci SCLLD MAS Rokytná má vazbu také na další výše neuvedená opatření SCLLD. Na aktivity opatření 4.5.2.A. podporované z OPZ mají vazbu především aktivity v rámci opatření „4.3.2. Investice do znalostní ekonomiky“. Provázanost aktivit obou opatření je potřebná, protože sociální podnikání je na území MAS relativně novým konceptem a si proto jeho

	<p>zavádění vyžaduje přenos znalostí o dobré praxi, vzdělávání a další znalosti či dovednosti zvyšující šance podnikatelských záměrů na úspěch. Např. sociální podnik, který obdrží podporu na zřízení pracovních míst, by měl klást důraz na vzdělávání svých vedoucích pracovníků v klíčových dovednostech, které ovlivňují úspěšnost podnikatelského projektu (např. absolvování série kurzů zaměřené na management malého podnikatelského subjektu). Dále jsou aktivity opatření 4.5.2.A. provázány s možnými aktivitami v rámci opatření „4.5.3. Zvyšování dopadu činnosti místních neziskových organizací“. Některé sociální podniky jsou totiž majetkově provázány s neziskovou organizací, která je částečně financována z výnosů ze sociálního podnikání. Podpora sociálního podnikání neziskových organizací tak posiluje jejich finanční samostatnost a udržitelnost jejich pozitivního společenského dopadu.</p>
--	--

<b>Prioritizace navrhovaných opatření</b>	<p>Stanovení priorit realizace daného opatření vzhledem k jeho přínosu pro rozvoj území MAS a možnému navýšení finanční alokace v průběhu realizace SCLLD:</p> <p>a) opatření financovaná z alokované částky - dané opatření má v kontextu ostatních opatření financovaných z OPZ vysokou prioritu: bylo na něj vyhrazeno 35 % z celkové alokace z OPZ.</p> <p>b) opatření financovaná z alokované částky v případě navýšení alokace (při splnění podmínek) - případné navýšení alokace by pravděpodobně bylo cca z poloviny využito pro toto opatření.</p>
---	---

<b>Časový harmonogram realizace opatření ve vazbě na finanční plán</b>	<p>Očekávané čerpání na opatření (podané žádosti o platbu do 31.10.): První výzvu předpokládáme vyhlásit v listopadu 2017 a to v objemu čerpání pro roky 2018 -2019 Druhou výzvu předpokládáme vyhlásit v listopadu 2019 v objemu čerpání pro roky 2020-2022</p>
--	--

<b>Popis možných zaměření projektů realizovaných v rámci opatření</b>	<p>A. Vznik nových a rozvoj existujících podnikatelských aktivit v oblasti sociálního podnikání – integrační sociální podnik B. Vznik nových a rozvoj existujících podnikatelských aktivit v oblasti sociálního podnikání – environmentální sociální podnik Soupis podporovaných aktivit: A – Integrační sociální podnik</p> <ul style="list-style-type: none"> <li>- Vytvoření a zachování pracovních míst pro zaměstnance z cílových skupin a pro zaměstnance mimo cílovou skupinu nezbytných pro fungování podniku v souladu s principy sociálního podnikání</li> <li>- Vzdělávání zaměstnanců z cílových skupin a vzdělávání ostatních zaměstnanců sociálního podniku financovaných z přímých nákladů projektu</li> </ul>
---	---

	<ul style="list-style-type: none"> <li>- Marketing sociálního podniku (např. kampaně na podporu prodeje, reklama)</li> <li>- Provozování sociálního podnikání = působení podniku na trhu včetně naplňování principů sociálního podnikání v praxi</li> </ul> <p>B – environmentální sociální podnik</p> <ul style="list-style-type: none"> <li>- Vytvoření a zachování pracovních míst pro zaměstnance z cílových skupin a pro zaměstnance mimo cílovou skupinu nezbytných pro fungování podniku v souladu s principy sociálního podnikání</li> <li>- Vzdělávání zaměstnanců z cílových skupin a vzdělávání ostatních zaměstnanců sociálního podniku financovaných z přímých nákladů projektu</li> <li>- Marketing sociálního podniku (např. kampaně na podporu prodeje, reklama)</li> <li>- Provozování sociálního podnikání = působení podniku na trhu včetně naplňování principů sociálního podnikání v praxi</li> <li>- Environmentální audit a strategie</li> <li>- Zajištění péče o děti a další závislé osoby znevýhodněných pracovníků, zajištění dopravy znevýhodněných pracovníků apod.</li> </ul>
--	---

<b>Podporované cílové skupiny</b>	<p>Aktivita A (viz výše "Popis možných zaměření")</p> <ol style="list-style-type: none"> <li>1. Osoby dlouhodobě či opakovaně nezaměstnané</li> <li>2. Osoby se zdravotním postižením - pro účely této aktivity podle § 67 zákona č. 435/2004 Sb., o zaměstnanosti, ve znění pozdějších předpisů</li> <li>3. Osoby v nebo po výkonu trestu - pro účely této aktivity: <ul style="list-style-type: none"> <li>- osoby, které opustily výkon trestu odnětí svobody, a to do 12 měsíců po opuštění výkonu trestu</li> <li>- osoby, vykonávající trest odnětí svobody formou domácího vězení</li> </ul> </li> <li>4. Osoby opouštějící institucionální zařízení - pro účely této aktivity to jsou osoby opouštějící zařízení pro výkon ústavní nebo ochranné výchovy, a to do 12 měsíců od opuštění zařízení</li> <li>5. Azylanti do 12 měsíců od získání azylu, kteří jsou současně uchazeči o zaměstnání evidovanými na Úřadu práce )</li> </ol> <p>Aktivita B (viz výše "Popis možných zaměření")</p> <ol style="list-style-type: none"> <li>1. Osoby nezaměstnané déle než 5 měsíců</li> <li>2. Osoby se zdravotním postižením - pro účely této aktivity podle § 67 zákona č. 435/2004 Sb., o zaměstnanosti, ve znění pozdějších předpisů</li> <li>3. Osoby v nebo po výkonu trestu - pro účely této aktivity: <ul style="list-style-type: none"> <li>- osoby, které opustily výkon trestu odnětí svobody, a to do 12 měsíců po opuštění výkonu trestu</li> <li>- osoby, vykonávající trest odnětí svobody formou domácího vězení</li> </ul> </li> <li>4. Osoby opouštějící institucionální zařízení - pro účely této aktivity to jsou osoby opouštějící zařízení pro výkon ústavní nebo ochranné výchovy, a to do 12 měsíců od opuštění zařízení</li> <li>5. Azylanti do 12 měsíců od získání azylu, kteří jsou současně uchazeči o zaměstnání evidovanými na Úřadu práce ČR</li> <li>6. Neaktivní osoby</li> <li>7. Osoby pečující o malé děti</li> <li>8. Uchazeči a zájemce o zaměstnání a neaktivní osoby ve věku 50 a více let</li> <li>9. Lidé mladší 30 let, kteří nejsou v zaměstnání, ve vzdělávání nebo v profesní přípravě</li> </ol>
-----------------------------------	---

	<p>10. Osoby vracející se na trh práce po návratu z mateřské/rodičovské dovolené  11. Osoby pečující o jiné závislé osoby  Cílové skupiny budou upřesněny ve výzvě</p>
<p><b>Typy příjemců podpory</b></p>	<p>Typy příjemců mohou být ve výzvě specifikováni dle jednotlivých aktivit.:  -- Nestátní neziskové organizace  -- Obchodní korporace (veřejná obchodní společnost, komanditní společnost, společnost s ručením omezeným, akciová společnost, evropská společnost, evropské hospodářské zájmové sdružení, družstva - družstvo, sociální družstvo, evropská družstevní společnost)  - OSVČ - dle zákona č. 155/1995 Sb., o důchodovém pojištění (NNO musí v rámci své hlavní činnosti naplňovat veřejně prospěšný cíl, za jehož účelem byly založeny. Svou hospodářskou činnost, spočívající v podnikání nbo v jiné výtěžné činnosti, musí realizovat výhradně jako svou vedlejší činnost. Žadatel musí být v době podání žádosti min. po dobu 12 měsíců evidován v příslušném rejstříku dle právní normy. Veřejně prospěšná činnost vykonávaná v hlavní činnosti včetně doby existence žadatele musí být ověřitelná z veřejně dostupných zdrojů.)  (; omezení vlastnického podílu obcí u sociálních podniků: je-li jedním ze zřizovatelů obec, její celkový vlastnický podíl v podniku musí být menší než 50%; je-li zřizovatelem více obcí, vlastnický podíl každé z těchto obcí musí být menší než 50 %)</p>
<p><b>Absorpční kapacita MAS ve vztahu k realizaci opatření</b></p>	<p>Částka na projekty: 5.000,- tis. Kč  Počty projektů dle sektorů: 2 podniky (z nichž jeden je zřizován obcemi), 2 neziskové organizace  Absorpční kapacita podložena v příloze č. 3 strategie – Popis postupu zapojení komunity do vypracování strategie  Ve výzvě MAS bude uvedeno doporučení projednat projektové záměry s ŘO OPZ a podnikatelské plány s lokálními konzultanty MPSV.</p>
<p><b>Vliv navrhovaných opatření na naplňování horizontálních témat OPZ</b></p>	<p><b>Rovnost mezi muži a ženami</b> - <u>neutrální</u> - mezi klíčové role sociálního podniku patří pracovní integrace skupin znevýhodněných na trhu práce. Jednou z těchto skupin jsou ženy po mateřské a rodičovské dovolené, na které mohou být sociální podniky zaměřeny.  <b>Rovné příležitosti a nediskriminace</b> - <u>neutrální</u>- klíčovým úkolem integračního sociálního podniku je prevence diskriminace na trhu práce zaměřená na znevýhodněné skupiny.  <b>Udržitelný rozvoj</b> – <u>neutrální</u> - jedním z předpokladů udržitelného rozvoje regionu je inkluze širokého spektra ekonomicky aktivních osob do trhu práce, na což se právě integrační sociální podniky zaměřují.</p>
<p><b>Principy pro určení preferenčních kritérií</b></p>	<p>MAS do kritérií hodnocení zahrne aspekty kvality projektů dle Metodického pokynu pro řízení výzev, hodnocení výběru projektů 2014-2020</p> <p>1. Projekt přispívá k naplňování výše uvedeného „<b>Cíle opatření SCLLD</b>“</p>

	2. Preferovány projekty naplňující stanovené indikátory pro toto opatření.
	3. Projekt splňuje <b>podmínky formálních náležitostí, obecná i specifická kritéria přijatelnosti vč. aspektů věcného hodnocení</b> platné pro konkrétní výzvu MAS schválenou řídicím orgánem: <ul style="list-style-type: none"> <li>· projekt je svým zaměřením v souladu s cíli, podporovanými aktivitami a dalšími podmínkami výzvy</li> <li>· žadatel splňuje definici oprávněného příjemce pro příslušný specifický cíl a výzvu</li> <li>· projekt respektuje minimální a maximální hranici celkových způsobilých výdajů stanovenou MAS pro toto opatření v rámci konkrétní výzvy a respektuje limity způsobilých výdajů, pokud jsou stanoveny</li> <li>· výsledky projektu jsou udržitelné</li> <li>· projekt nemá negativní vliv na žádnou z horizontálních priorit operačního programu (udržitelný rozvoj, rovné příležitosti a zákaz diskriminace, rovnost mužů a žen)</li> <li>· účelnost, potřebnost, hospodárnost a efektivnost realizace projektu jsou odůvodněné</li> <li>· proveditelnost projektu je odůvodněná</li> <li>· žádost o podporu je podána v předepsané formě,</li> <li>· projekt je v souladu s pravidly veřejné podpory</li> <li>· jsou doloženy všechny povinné přílohy a obsahově splňují náležitosti, požadované v dokumentaci k výzvě.</li> </ul>
	4. Projekt naplňuje preferenční <b>kritéria přijatelnosti</b> stanovená MAS, která <b>vycházejí ze SCLLD území</b> . Tato kritéria mohou být stanovena a modifikována pro každou konkrétní výzvu; jde např. o: <ul style="list-style-type: none"> <li>· Rozvoj mezisektorových i vnitro-sektorových partnerství v rámci projektu</li> <li>· Použití metod komunitně vedeného místního rozvoje při přípravě, realizaci či evaluaci projektu</li> <li>· Použití inovativních přístupů a technologií</li> <li>· Soulad s relevantními tematickými strategiemi a strategiemi nižších/vyšších územních celků</li> <li>· Aplikace integrovaných přístupů k realizaci projektu</li> <li>· Současné naplňování více cílů stanovených v SCLLD místní akční skupiny</li> </ul>

<b>Výše způsobilých výdajů (bude upřesněno ve výzvě)</b>	min. 400.000 Kč
	max. 4.000.000 Kč

<b>Indikátor výstupů</b>	
<i>Číslo</i>	60000
<i>Název</i>	Celkový počet účastníků
<i>Výchozí stav</i>	0

<i>Hodnota pro mid-term (r. 2018)</i>	0
<i>Cílový stav</i>	6
<b>Indikátor výstupů</b>	
<i>Číslo</i>	1 02 13
<i>Název</i>	Počet sociálních podniků vzniklých díky podpoře
<i>Výchozí stav</i>	0
<i>Hodnota pro mid-term (r. 2018)</i>	0
<i>Cílový stav</i>	1
<b>Indikátor výstupů</b>	
<i>Číslo</i>	1 02 12
<i>Název</i>	Počet sociálních podniků vzniklých díky podpoře, které fungují i po skončení podpory.
<i>Výchozí stav</i>	0
<i>Hodnota pro mid-term (r. 2018)</i>	0
<i>Cílový stav</i>	1
<b>Indikátor výsledku</b>	
<i>Číslo</i>	62600
<i>Název</i>	Účastníci, kteří získali kvalifikaci po ukončení své účasti
<i>Výchozí stav</i>	0
<i>Hodnota pro mid-term (r. 2018)</i>	0
<i>Cílový stav</i>	2
<b>Indikátor výsledku</b>	
<i>Číslo</i>	62700
<i>Název</i>	Účastníci zaměstnaní po ukončení své účasti, včetně OSVČ
<i>Výchozí stav</i>	0
<i>Hodnota pro mid-term (r.2018)</i>	0
<i>Cílový stav</i>	2
<b>Indikátor výsledku</b>	
<i>Číslo</i>	62800
<i>Název</i>	Znevýhodnění účastníci, kteří po ukončení své účasti hledají zaměstnání, jsou v procesu vzdělávání/odborné přípravy, rozšiřují si kvalifikaci nebo jsou zaměstnaní, a to i OSVČ
<i>Výchozí stav</i>	0
<i>Hodnota pro mid-term (r. 2018)</i>	0

<i>Cílový stav</i>	2
<b>Indikátor výsledku</b>	
<i>Číslo</i>	62900
<i>Název</i>	Účastníci zaměstnaní 6 měsíců po ukončení své účasti, včetně OSVČ
<i>Výchozí stav</i>	0
<i>Hodnota pro mid-term (r. 2018)</i>	0
<i>Cílový stav</i>	2
<b>Indikátor výsledku</b>	
<i>Číslo</i>	63100
<i>Název</i>	Účastníci ve věku nad 54 let zaměstnaní 6 měsíců po ukončení své účasti, včetně OSVČ
<i>Výchozí stav</i>	0
<i>Hodnota pro mid-term (r. 2018)</i>	0
<i>Cílový stav</i>	0
<b>Indikátor výsledku</b>	
<i>Číslo</i>	63200
<i>Název</i>	Znevýhodnění účastníci zaměstnaní 6 měsíců po ukončení své účasti, včetně OSVČ
<i>Výchozí stav</i>	0
<i>Hodnota pro mid-term (r. 2018)</i>	0
<i>Cílový stav</i>	1
<b>Indikátor výstupu</b>	
<i>Číslo</i>	62200
<i>Název</i>	Počet projektů zaměřených na orgány veřejné správy a veřejné služby na celostátní, regionální a místní úrovni
<i>Výchozí stav</i>	0
<i>Hodnota pro mid-term (r. 2018)</i>	0
<i>Cílový stav</i>	1
<b>Indikátor výstupu</b>	
<i>Číslo</i>	62000
<i>Název</i>	Počet projektů, které zcela nebo z části provádějí sociální partneři nebo nevládní organizace
<i>Výchozí stav</i>	0
<i>Hodnota pro mid-term (r. 2018)</i>	0
<i>Cílový stav</i>	1

<b>Rizika opatření</b>	<p>Analýza rizik obecného charakteru, která se však týkají i tohoto opatření, je uvedena v příloze 4 této strategie. Následující rizika se týkají specificky uvedeného opatření podpořeného z OPZ:</p> <p><b>Riziko:</b> Faktické nenaplnění požadavků na sociální podnik ze strany příjemců podpory. Koncept sociálního podnikání může být pro mnoho příjemců nový a existuje riziko, že požadavky na zařazení mezi způsobilé sociální podniky budou někteří žadatelé plnit pouze formálně bez zavedení do praxe.  <b>Významnost/pravděpodobnost:</b> střední / střední</p> <p><b>Opatření na eliminaci:</b> Nároky na podporovatelný sociální podnik musejí být dobře formulovány již ve výzvě a to s důrazem na vysvětlení praktických důsledků pro běžný chod a řízení sociálního podniku. V tomto smyslu budou následně hodnoceny předložené žádosti a kontrolovány podpořené projekty. Součástí opatření může být pořádání semináře pro žadatele, kde zkušený provozovatel sociálního podniku praktické aspekty tohoto konceptu objasní.</p>
	<p><b>Riziko:</b> Nedostatky v ekonomice a provozním řízení podpořených sociálních podniků. V případě funkčního a udržitelného sociálního podniku je obtížné zkombinovat "společenskou misi" s požadavkem na ekonomickou udržitelnost podniku. Toto riziko narůstá u doposud výhradně neziskově zaměřených žadatelů bez personálních kapacit s podnikatelskými zkušenostmi (typicky sociální firmy zakládané neziskovými organizacemi a řízené jejich pracovníky).  <b>Významnost/pravděpodobnost:</b> vysoká / vysoká</p> <p><b>Opatření na eliminaci:</b> Součástí přípravy projektů by měly být aktivity a opatření, které zvýší pravděpodobnost provozní a ekonomické funkčnosti podpořených sociálních podniků (např. kurzy pro příjemce zaměřené na řízení podnikání, sdílení dobré praxe, finanční management, obchodní role atd.).</p>



Provázanost na analytickou část SCLLD

Hlavní závěry analytické části strategie jsou ve strategii shrnuty formou SWOT analýzy. Relevantní body pro řešené opatření jsou:

**S: Silné stránky** (nutnost udržení a dalšího rozvoje): Několik kvalitních organizací a zařízení poskytujících sociální služby různým cílovým skupinám; Zájem zástupců obcí o proaktivní řešení problematiky dostupnosti zdravotních a sociálních služeb

**W: Slabé stránky** (nutnost eliminace): Velmi vysoký podíl nezaměstnaných osob; Výrazné zvýšení počtu dlouhodobě nezaměstnaných v posledních letech; Výrazný nárůst počtu nezaměstnaných ve věku 50 a více let v posledních letech; Nevhodná pravidla dotací na veřejně prospěšné práce

**O: Příležitosti** (možnost využití): Efektivní využívání prostředků EU v programovacím období 2014-2020; Investice do kvality a kapacit služeb a řešení podporujících sociální inkluzi

**T: Hrozby** (nutnost prevence a přizpůsobení): Výrazné stárnutí obyvatelstva; Velká závislost neziskových organizací v sociálních službách na dotačních titulech; Eskalace problémů souvisejících se sociálním vyloučením – zadluženost, nevyužívání služeb, závislost na systému apod.; Zhoršení přístupu malých podnikatelských subjektů k úvěrům a jiným finančním zdrojům; Nadměrná byrokratická zátěž v podnikání; Další stagnace či recese na republikové či nadnárodní úrovni

Doplňující skutečnosti z analytické části:

- Tvorba pracovních míst, podpora podnikatelů a místní ekonomiky je podle názoru občanů jednoznačně největší rozvojovou prioritou území MAS Rokytná

## Struktura programových rámců a ostatních opatření SCLLD

### Opatření SCLLD MAS Rokytná mimo programové rámce

1.1.1.1. Investice do pitné vody a čištění odpadních vod
1.2.1. Modernizace základních veřejných sítí a technologií pro veřejnou správu
1.2.2. Investice do akceschopnosti složek IZS
1.3.1.1. Investice do přípravy pozemků pro stavební využití
2.1.1. Zkapacitnění a modernizace silnice I/38
2.2.1. Investice do silniční sítě regionu
2.3.1. Zlepšování bezpečnosti silnic a budování chodníků
2.4.1. Podpora udržitelnosti nemotorové a veřejné dopravy
3.1.1.1. Investice do zateplování a efektivních zdrojů vytápění veřejných budov
3.2.1. Investice do zateplování a efektivních zdrojů vytápění soukromých budov
3.3.1. Investice do sportovišť a dalšího zázemí pro volný čas spolkovou činnost
3.4.1. Investice do revitalizace hmotných památek
3.5.1. Revitalizace veřejných prostranství
4.1.1. Zvyšování zaměstnanosti prostřednictvím investic do lidských zdrojů
4.2.1. Veřejná podpora podmínek pro nárůst zaměstnanosti
4.2.2. Podpora pro-rodinných opatření
4.3.1. Zvyšování konkurenceschopnosti nezemědělských podnikatelů
4.3.2. Investice do znalostní ekonomiky
4.4.1. Investice do nabídky v oblasti cestovního ruchu
4.5.1. Podpora zázemí sociálních podniků
4.5.2. Podpora činností vedoucích k rozvoji sociálních podniků
4.5.3. Zvyšování dopadu činnosti místních neziskových organizací
4.5.6. Podpora inovativních metod spolupráce v zemědělství, lesnictví a potravinářství
4.6.1. Podpora konkurenceschopnosti místních zemědělců
4.6.2. Podpora konkurenceschopnosti lesního hospodářství a lesnických produktů
4.6.3. Podpora konkurenceschopnosti zpracování zemědělských produktů
4.6.4. Zlepšování lesnické infrastruktury
4.6.5. Zlepšování zemědělské infrastruktury
5.1.1. Investice do ochrany životního prostředí a prostupnosti krajiny
5.1.2. Podpora rekreačních funkcí lesa
5.2.1. Zlepšování vodního režimu v zemědělské krajině a v intravilánu
5.2.2. Zlepšování vodního režimu v lesích
5.3.1. Podpora hospodárneho nakládání s odpady

### Opatření programového rámce IROP MAS Rokytná



1.2.2.A. Investice do akceschopnosti složek IZS



2.4.1.A. Podpora udržitelnosti nemotorové a veřejné dopravy



3.4.1.A. Investice do revitalizace hmotných památek



4.5.1.A. Podpora zázemí sociálních podniků

6.1.1. Investice do kapacit a kvality škol a školek	→	6.1.1.A. Investice do kapacit a kvality škol a školek
6.2.1. Podpora modernizace a dostupnosti zdravotní péče		
6.3.1. Investice do infrastruktury pro služby vedoucí k sociální inkluzi	→	6.3.1.A. Investice do infrastruktury pro služby vedoucí k sociální inkluzi
6.3.2. Podpora poskytování sociálních a inkluzivních služeb		
6.4.1. Zkvalitňování služeb pro občany		
6.4.2. Snižování administrativní zátěže pro obce		
6.5.1. Podpora komunitně vedeného místního rozvoje		
6.5.2. Investice do územního plánování		
6.6.1. Zajištění kvalitního pokrytí území veřejnou dopravou		
7.1.1. Podpora aktivit místních spolků		
7.2.1. Investice do turistické atraktivity regionu		
7.3.1. Podpora konání akcí pro veřejnost		

Opatření SCLLD MAS Rokytná mimo programové rámce

Opatření programového rámce PRV MAS  
Rokytná

1.1.1.1. Investice do pitné vody a čištění odpadních vod
1.2.1. Modernizace základních veřejných sítí a technologií pro veřejnou správu
1.2.2. Investice do akceschopnosti složek IZS
1.3.1. Investice do přípravy pozemků pro stavební využití
2.1.1. Zkapacitnění a modernizace silnice I/38
2.2.1. Investice do silniční sítě regionu
2.3.1. Zlepšování bezpečnosti silnic a budování chodníků
2.4.1. Podpora udržitelnosti nemotorové a veřejné dopravy
3.1.1. Investice do zateplování a efektivních zdrojů vytápění veřejných budov
3.2.1. Investice do zateplování a efektivních zdrojů vytápění soukromých budov
3.3.1. Investice do sportovišť a dalšího zázemí pro volný čas spolkovou činností
3.4.1. Investice do revitalizace hmotných památek
3.5.1. Revitalizace veřejných prostranství
4.1.1.1. Zvyšování zaměstnanosti prostřednictvím investic do lidských zdrojů
4.2.1. Veřejná podpora podmínek pro nárůst zaměstnanosti
4.2.2. Podpora pro-rodinných opatření
4.3.1. Zvyšování konkurenceschopnosti nezemědělských podnikatelů
4.3.2. Investice do znalostní ekonomiky
4.4.1. Investice do nabídky v oblasti cestovního ruchu
4.5.1. Podpora zázemí sociálních podniků
4.5.2. Podpora činností vedoucích k rozvoji sociálních podniků
4.5.3. Zvyšování dopadu činnosti místních neziskových organizací
4.5.6. Podpora inovativních metod spolupráce v zemědělství, lesnictví a potravinářství
4.6.1. Podpora konkurenceschopnosti místních zemědělců
4.6.2. Podpora konkurenceschopnosti lesního hospodářství a lesnických produktů
4.6.3. Podpora konkurenceschopnosti zpracování zemědělských produktů
4.6.4. Zlepšování lesnické infrastruktury
4.6.5. Zlepšování zemědělské infrastruktury
5.1.1. Investice do ochrany životního prostředí a prostupnosti krajiny
5.1.2. Podpora rekreačních funkcí lesa
5.2.1. Zlepšování vodního režimu v zemědělské krajině a v intravilánu
5.2.2. Zlepšování vodního režimu v lesích
5.3.1. Podpora hospodárneho nakládání s odpady
6.1.1. Investice do kapacit a kvality škol a školek
6.2.1. Podpora modernizace a dostupnosti zdravotní péče
6.3.1. Investice do infrastruktury pro služby vedoucí k sociální inkluzi
6.3.2. Podpora poskytování sociálních a inkluzivních služeb
6.4.1. Zkvalitňování služeb pro občany
6.4.2. Snižování administrativní zátěže pro obce



**4.3.1.A. Zvyšování konkurenceschopnosti nezemědělských podnikatelů**



**4.6.1.A. Podpora konkurenceschopnosti místních zemědělců**



**4.6.2.A. Podpora konkurenceschopnosti lesního hospodářství a lesnických produktů**



**4.6.4.A. Zlepšování lesnické infrastruktury**

6.5.1. Podpora komunitně vedeného místního rozvoje



**6.5.1.A. Podpora komunitně vedeného  
místního rozvoje**

6.5.2. Investice do územního plánování

6.6.1. Zajištění kvalitního pokrytí území veřejnou dopravou

7.1.1. Podpora aktivit místních spolků

7.2.1. Investice do turistické atraktivity regionu

7.3.1. Podpora konání akcí pro veřejnost

Opatření SCLLD MAS Rokytná mimo programové rámce

Opatření programového rámce OPZ MAS Rokytná

1.1.1. Investice do pitné vody a čištění odpadních vod
1.2.1. Modernizace základních veřejných sítí a technologií pro veřejnou správu
1.2.2. Investice do akceschopnosti složek IZS
1.3.1. Investice do přípravy pozemků pro stavební využití
2.1.1. Zkapacitnění a modernizace silnice I/38
2.2.1. Investice do silniční sítě regionu
2.3.1. Zlepšování bezpečnosti silnic a budování chodníků
2.4.1. Podpora udržitelnosti nemotorové a veřejné dopravy
3.1.1. Investice do zateplování a efektivních zdrojů vytápění veřejných budov
3.2.1. Investice do zateplování a efektivních zdrojů vytápění soukromých budov
3.3.1. Investice do sportovišť a dalšího zázemí pro volný čas spolkovou činností
3.4.1. Investice do revitalizace hmotných památek
3.5.1. Revitalizace veřejných prostranství
4.1.1. Zvyšování zaměstnanosti prostřednictvím investic do lidských zdrojů
4.2.1. Veřejná podpora podmínek pro nárůst zaměstnanosti
4.2.2. Podpora pro-rodinných opatření
4.3.1. Zvyšování konkurenceschopnosti nezemědělských podnikatelů
4.3.2. Investice do znalostní ekonomiky
4.4.1. Investice do nabídky v oblasti cestovního ruchu
4.5.1. Podpora zázemí sociálních podniků
4.5.2. Podpora činností vedoucích k rozvoji sociálních podniků
4.5.3. Zvyšování dopadu činností místních neziskových organizací
4.5.6. Podpora inovativních metod spolupráce v zemědělství, lesnictví a potravinářství
4.6.1. Podpora konkurenceschopnosti místních zemědělců
4.6.2. Podpora konkurenceschopnosti lesního hospodářství a lesnických produktů
4.6.3. Podpora konkurenceschopnosti zpracování zemědělských produktů
4.6.4. Zlepšování lesnické infrastruktury
4.6.5. Zlepšování zemědělské infrastruktury

→ 4.2.1.A. Veřejná podpora pro nárůst zaměstnanosti
→ 4.2.2.A. Podpora pro-rodinných opatření

→ 4.5.2.A. Podpora činností vedoucích k rozvoji sociálních podniků
--

5.1.1. Investice do ochrany životního prostředí a prostupnosti krajiny
5.1.2. Podpora rekreačních funkcí lesa
5.2.1. Zlepšování vodního režimu v zemědělské krajině a v intravilánu
5.2.2. Zlepšování vodního režimu v lesích
5.3.1. Podpora hospodárného nakládání s odpady
6.1.1. Investice do kapacit a kvality škol a školek
6.2.1. Podpora modernizace a dostupnosti zdravotní péče
6.3.1. Investice do infrastruktury pro služby vedoucí k sociální inkluzi
6.3.2. Podpora poskytování sociálních a inkluzivních služeb
6.4.1. Zkvalitňování služeb pro občany
6.4.2. Snižování administrativní zátěže pro obce
6.5.1. Podpora komunitně vedeného místního rozvoje
6.5.2. Investice do územního plánování
6.6.1. Zajištění kvalitního pokrytí území veřejnou dopravou
7.1.1. Podpora aktivit místních spolků
7.2.1. Investice do turistické atraktivity regionu
7.3.1. Podpora konání akcí pro veřejnost



**6.3.2.A. Podpora poskytování sociálních a inkluzivních služeb**

## Integrovaný přístup napříč programovými rámci

Důležitým prvkem jednotlivých operačních programů a jejich specifických cílů, ze kterých vychází jednotlivá opatření SCLLD, je jejich **vzájemná provázanost**. V procesu tvorby této strategie bylo na všechny OP nahlíženo jako na **komplexní celek**. Pro představu o integraci cílů jednotlivých opatření byla vybrána ta opatření, kde bylo identifikováno nejvíce průřetů s těmi ostatními.

**Příklad integrovaného přístupu- tabulka 1**

Operační program	IROP	OPZ	OPZ
Specifický cíl / fiche operačního programu	1.2 Zvýšení podílu udržitelných forem dopravy	2. Sociální služby a sociální začleňování	3. Sledování rodinného a profesního života
Opatření SCLLD	2.4.1. Podpora udržitelnosti nemotorové a veřejné dopravy	6.3.2. Podpora poskytování sociálních a inkluzivních služeb	4.2.2. Podpora pro-rodinných opatření
Integrovaný přístup	Příklad integrovaných cílů IROP-OPZ 2: Vybudování nového chodníku či autobusové zastávky může lépe propojit centrum města s jeho periferií. Prostorové vyloučení je jeden z faktorů sociálního vyloučení - opatření na propojení sociálně vyloučených lokalit s nevyloučenými částmi obce umožní lepší dostupnost služeb, usnadní docházku do školy i do zaměstnání. IROP-OPZ 3: Investice do udržitelných forem dopravy může mít pozitivní dopad také na lepší dostupnost pracovních příležitostí v regionu, což podpoří především rodiny s dětmi. Projekty z oblasti dopravy mohou být spolufinancovány ze zdrojů OPZ určených na sledování rodinného a profesního života.		

**Příklad integrovaného přístupu- tabulka 2**

Operační program	IROP	IROP	OPZ	OPZ
Specifický cíl / fiche operačního programu	2.1 Zvýšení kvality a dostupnosti služeb vedoucích k sociální inkluzi	2.4 Zvýšení kvality a dostupnost infrastruktury pro vzdělávání a celoživotní učení	2. Sociální služby a sociální začleňování	1. Podpora zaměstnanosti
Opatření SCLLD	6.3.1. Investice do infrastruktury pro služby vedoucí k sociální inkluzi	6.1.1. Investice do kapacit a kvality škol a školek	6.3.2. Podpora poskytování sociálních a inkluzivních služeb	4.2.1. Veřejná podpora podmínek pro nárůst zaměstnanosti
Integrovaný přístup	Výše uvedená opatření směřují ke zvyšování kvality veřejných služeb a jejich zázemí, vč. služeb sociálních a dále na cíle zaměřené na prevenci sociálního vyloučení. Příkladem takového projektu je komunitní centrum, kde bude probíhat pracovní poradenství a mentoring společně se službami péče o předškolní děti.			



Příklad integrovaného přístupu- tabulka 3

Operační program	IROP	OPZ	PRV
Specifický cíl / fiche operačního programu	2.2 Vznik nových a rozvoj existujících podnikatelských aktivit v oblasti sociálního podnikání	4. Sociální podnikání	7. Podpora investic na založení nebo rozvoj nezemědělských činností
Opatření SCLLD	4.5.1. Podpora zázemí sociálních podniků	4.5.2. Podpora činností vedoucích k rozvoji sociálních podniků	4.3.1. Zvyšování konkurenceschopnosti nezemědělských podnikatelů
Integrovaný přístup	Cílem výše uvedených opatření je na území MAS podpořit vznik a rozvoj podnikatelské činnosti. První skupina podniků, které budou podpořeny, jsou sociální podniky, jakožto důležití aktéři při řešení problému sociálního vyloučení na trhu práce, popř. dalších sociálních a environmentálních problémů. Druhou skupinou cílů, které daná opatření sledují, je rozvoj místní ekonomiky z lokálních zdrojů a podpora malého a středního podnikání. Propojení se nabízí, protože malé a střední podniky na venkově již často jsou významnými zaměstnavateli osob se sníženým pracovním uplatněním. Díky provázanosti těchto opatření lze provázat také finanční podporu na realizaci projektů v rámci daných opatření. Nejen, že bude možné podnik lépe vybavit, ale také transformovat na podnik sociální a díky podpoře, která se na tento krok váže, moci zaměstnat více osob znevýhodněných na trhu práce.		

Příklad integrovaného přístupu- tabulka 4

Operační program	IROP	PRV	IROP	OPZ
Specifický cíl / fiche operačního programu	3.1 Zefektivnění prezentace, posílení ochrany a rozvoje kulturního a přírodního dědictví	7. Podpora investic na založení nebo rozvoj nezemědělských činností	2.2 Vznik nových a rozvoj existujících podnikatelských aktivit v oblasti sociálního podnikání	4. Sociální podnikání
Opatření SCLLD	3.4.1. Investice do revitalizace hmotných památek	4.3.1. Zvyšování konkurenceschopnosti nezemědělských podnikatelů	4.5.1. Podpora zázemí sociálních podniků	4.5.2. Podpora činností vedoucích k rozvoji sociálních podniků
Integrovaný přístup	Projekty, jejichž cílem je "zefektivnění prezentace, posílení ochrany a rozvoje kulturního a přírodního dědictví" mohou být provedeny integrovaným přístupem skrze OP IROP, PRV i OPZ. Příkladem takového projektu je oživení pivovaru ve staré památkové budově. Památkový objekt je zde zázemím pro podnikatelské aktivity i objektem podnikatelských aktivit. Proces rekonstrukce lze hradit z IROP a navíc může umožnit rozvoj místní stavební firmě. Údržba památky a provoz pivovaru, prodej produktů a další aktivity v objektu mohou být financovány z PRV a celý podnik může fungovat v módu sociální firmy, které může pomoci rozběhnout podnikání intervencí z OPZ i IROP.			

Příklad integrovaného přístupu- tabulka 5

Operační program	OPZ	IROP	PRV	OPZ
Specifický cíl / fiche operačního programu	1. Podpora zaměstnanosti	2.1 Zvýšení kvality a dostupnosti služeb vedoucí k sociální inkluzi	7. Podpora investic na založení nebo rozvoj nezemědělských činností	4. Sociální podnikání
Opatření SCLLD	1.4.1. Zvyšování zaměstnanosti a rozvoj lidských zdrojů	4.2.2. Podpora sociálního bydlení a infrastruktury služeb pro sociální inkluzi	1.3.1. Podpora nezemědělského podnikání	1.4.3. Podpora činnosti sociálních podniků
Integrovaný přístup	Tam, kde chybí nebo nejsou dostatečně kvalitní a dostupné služby vedoucí k sociální inkluzi by mohla pomoci podpora investic na vznik a rozvoj podnikatelských aktivit v této oblasti. Ať již půjde o podnikání v oblasti služeb sociální inkluze nebo přímo o sociální podnik v této oblasti, předmětem podnikání může být provozování domu s pečovatelskou službou nebo služeb pro seniory v domácnosti. Další oblast podnikání v sektoru sociální inkluze jsou služby zaměřené na osoby na rodičovské dovolené a usnadnění jejich integrace mezi pracující (jako například alternativní školky, jesle, komunitní školy pro děti v režimu domácího vzdělávání). Výše uvedené příklady budou mít pozitivní dopad na zaměstnanost v místě. Projekty tedy mohou být financovány napříč operačními programy.			

Příklad integrovaného přístupu- tabulka 6

Operační program	OPZ	IROP	OPZ
Specifický cíl/ fiche operačního programu	3. Sladování rodinného a profesního života	2.4 Zvýšení kvality a dostupnost infrastruktury pro vzdělávání a celoživotní učení	1. Podpora zaměstnanosti
Opatření SCLLD	4.2.2. Podpora pro-rodinných opatření	6.1.1. Investice do kapacit a kvality škol a školek	4.2.1. Veřejná podpora podmínek pro nárůst zaměstnanosti
Integrovaný přístup	Cílem opatření je vytvořit dostatek možností a kapacit pro hlídání dětí a péče o ně a to za účelem snazšího pracovního zapojení jejich rodičů na trh práce. Opatření je provázáno cíli SCLLD zaměřenými na zvyšování zaměstnanosti v regionu a dále s cíli, které se týkají zlepšování kvality a kapacit vzdělávací soustavy a její infrastruktury na území MAS.		

Příklad integrovaného přístupu- tabulka 7

Operační program	PRV	PRV
Specifický cíl / fiche operačního programu	4. Lesnická infrastruktura	11. Investice do lesnických technologií a zpracování lesnických produktů, jejich mobilizace a uvádění na trh
Opatření SCLLD	4.6.4. Zlepšování lesnické infrastruktury	4.6.2. Podpora konkurenceschopnosti lesního hospodářství a lesnických produktů
Integrovaný přístup	Potřeba podpory Lesnické infrastruktury je v návaznosti na konkurenceschopnost drobných podnikatelů v lesním hospodářství. Podpořením opatření SCLLD 4.6.4 – Zlepšování lesnické infrastruktury se pozitivně projeví nejen v tomto cíli, ale také kladně ovlivní navazující oblasti jako je opatření SCLLD 4.6.2. Podpora konkurenceschopnosti lesního hospodářství a lesnických produktů, a také obecně podpoří zaměstnanost, která je jednou z hlavních strategických cílů celé SCLLD.	

Dvě níže uvedené schéma a na ně navazující tabulky dále uvádějí:

- (a) vzájemné integrační vazby mezi **všemi opatřeními strategie a specificky opatřeními programových rámců**
- (b) vzájemné integrační vazby mezi **všemi opatřeními programových rámců**

V některých případech mezi opatřeními existuje tzv. **silná integrační vazba**, která znamená **věcnou, časovou či prostorovou podmíněnost** v dané dvojici opatření. V dalších případech je identifikována tzv. **slabá integrační vazba**, která znamená **synergii** mezi danou dvojicí opatření. Veškeré identifikované integrační vazby obou typů jsou ve schématech označeny kódem, podle kterého je lze dohledat v níže uvedených složených tabulkách. Tabulky pak uvádějí popis každé vazby a příklady teoreticky možných typových projektů/aktivit k této vazbě.



Tabulka – Složená tabulka specifikací integračních vazeb mezi všemi opatřeními strategie a specificky opatřeními programových rámců

Úroveň	Všechna opatření strategie vs. opatření programových rámců
Označení vazby	A_STPR01
Dvojice opatření	1.1.1. Investice do pitné vody a čištění odpadních vod (strategie)
	4.2.1.(A). Veřejná podpora podmínek pro nárůst zaměstnanosti (PR, strategie)
Typ integrační vazby	Slabá integrační vazba - synergie
Popis vazby	Realizace projektů výstavby a obnovy kanalizace a ČOV mohou generovat dodatečné pracovní příležitosti a s využitím místních lidských zdrojů tak přispívat ke kvalitní infrastruktuře regionu.
Příklady aktivit/projektů	<ul style="list-style-type: none"> <li>- Obec zadá nadlimitní veřejnou zakázku na zbudování kanalizace. Vítězná stavební firma nabídne dodatečné pracovní příležitosti obyvatelům regionu. Na takto vzniklá pracovní místa pak zaměstnavatel čerpá podporu z veřejných zdrojů.</li> <li>- Obec zadá nadlimitní veřejnou zakázku na rozšíření a zvýšení výkonnosti ČOV. Vítězná stavební firma je významným regionálním zaměstnavatelem nebo si najímá subdodavatele, který zaměstnává obyvatele regionu. Na takto vzniklá pracovní místa pak zaměstnavatel čerpá podporu z veřejných zdrojů.</li> </ul>

Úroveň	Všechna opatření strategie vs. opatření programových rámců
Označení vazby	A_STPR02
Dvojice opatření	1.2.1. Modernizace základních veřejných sítí a technologií pro veřejnou správu (strategie)
	4.2.1.(A). Veřejná podpora podmínek pro nárůst zaměstnanosti (PR, strategie)
Typ integrační vazby	Slabá integrační vazba - synergie
Popis vazby	Realizace projektů investic do inženýrských sítí mohou generovat dodatečné pracovní příležitosti a s využitím místních lidských zdrojů tak přispívat ke kvalitní infrastruktuře regionu.
Příklady aktivit/projektů	<ul style="list-style-type: none"> <li>- Obec zadá veřejnou zakázku na modernizaci veřejného osvětlení. Vítězná stavební firma nabídne dodatečné pracovní příležitosti obyvatelům regionu. Na takto vzniklá pracovní místa pak zaměstnavatel čerpá podporu z veřejných zdrojů.</li> <li>- Obec zadá nadlimitní veřejnou zakázku na modernizaci vodovodu a posílení vodních zdrojů. Vítězná stavební firma je významným regionálním zaměstnavatelem nebo si najímá subdodavatele, který zaměstnává obyvatele regionu. Na takto vzniklá pracovní místa pak zaměstnavatel čerpá podporu z veřejných zdrojů.</li> </ul>

Úroveň	Všechna opatření strategie vs. opatření programových rámců
Označení vazby	A_STPR03
Dvojice opatření	3.1.1. Investice do zateplování a efektivních zdrojů vytápění veřejných budov (strategie)
	1.2.2.(A). Investice do akceschopnosti složek IZS (PR, strategie)
Typ integrační vazby	Slabá integrační vazba - synergie
Popis vazby	Podpora akceschopnosti složek IZS (např. JPO) často zahrnuje snižování energetické náročnosti jimi využívaných objektů. Prostřednictvím úspor neproduktivních nákladů na energie (resp. možnosti cíleného použití uvolněných zdrojů) takové investice přispívají ke zvyšování kvality veřejných nemovitostí a tím i efektivity těchto služeb pro občany.
Příklady aktivit/projektů	- V obci dojde ke kompletnímu zateplení objektu požární zbrojnice a výměně zdroje vytápění za efektivnější. Díky tomu klesnou provozní náklady místní JPO a ušetřené prostředky jsou využity na modernizaci vybavení pro řešení krizových situací.

Úroveň	Všechna opatření strategie vs. opatření programových rámců
Označení vazby	A_STPR04
Dvojice opatření	7.1.1. Podpora aktivit místních spolků (strategie) 1.2.2.(A). Investice do akceschopnosti složek IZS (PR, strategie)
Typ integrační vazby	Slabá integrační vazba - synergie
Popis vazby	Do činnosti jednotek požární ochrany na území MAS Rokytná je zapojeno velké množství dobrovolníků a SDH tradičně představují jednu z nejdůležitějších složek občanských aktivit v regionu. Investice do infrastruktury JPO tak pomáhají občanským aktivitám a zároveň zlepšují kvalitu nemovitostí a dalších (např. dopravních) prostředků sloužících k veřejným účelům.
Příklady aktivit/projektů	- Díky nákupu nové hasičské cisterny s potřebnou kapacitou pro místní JPO kategorie III se zlepšil akceschopnost jednotky ve smyslu zlepšení schopnosti včasného a efektivního zásahu u požárů ve spádové oblasti JPO.

Úroveň	Všechna opatření strategie vs. opatření programových rámců
Označení vazby	A_STPR05
Dvojice opatření	1.3.1. Investice do přípravy pozemků pro stavební využití (strategie) 4.2.1.(A). Veřejná podpora podmínek pro nárůst zaměstnanosti (PR, strategie)
Typ integrační vazby	Slabá integrační vazba - synergie
Popis vazby	Příprava ploch pro podnikání, kterou provede veřejný sektor, může být důležitým stimulem pro rozvoj podnikání a zvyšování zaměstnanosti v regionu. Daná aktivita snižuje vstupní investiční náklady podnikání a podporuje podnikatelské prostředí v místě.
Příklady aktivit/projektů	- Město investuje do revitalizace brownfieldu a v opraveném objektu nabídne prostory místní podnikatelům pro zahájení či rozvoj podnikatelské činnosti. - Obcí vybudované zázemí pro podnikatele motivuje významného zaměstnavatele k zřízení provozovny v daném městě, která nabídne nové pracovní místa.

Úroveň	Všechna opatření strategie vs. opatření programových rámců
Označení vazby	A_STPR06
Dvojice opatření	1.3.1. Investice do přípravy pozemků pro stavební využití (strategie) 6.3.1.(A). Investice do infrastruktury pro služby vedoucí k sociální inkluzi (PR, strategie)
Typ integrační vazby	Slabá integrační vazba - synergie
Popis vazby	Podpora investic do ploch a prostor pro bydlení se může zaměřit specificky na vytváření kapacit pro rozvoj sociálního bydlení.
Příklady aktivit/projektů	- Obec investuje do revitalizace zanedbaného objektu pro potřeby výstavby sociálních bytů, čímž se výrazně zvýší nabídka tohoto typu služeb pro sociální inkluzi.

Úroveň	Všechna opatření strategie vs. opatření programových rámců
Označení vazby	B_STPR01
Dvojice opatření	2.1.1. Zkapacitnění a modernizace silnice I/38 (strategie) 2.4.1.(A). Podpora udržitelnosti nemotorové a veřejné dopravy (PR, strategie)
Typ integrační vazby	Silná integrační vazba - podmíněnost mezi opatřeními
Popis vazby	Na silnici č. I/38 je v některých obcích vhodné provést opatření zvyšující bezpečnost a komfort účastníků nemotorové dopravy a chodců, popř. modernizace zastávek hromadné dopravy.

Příklady aktivit/projektů	<ul style="list-style-type: none"> <li>- Budování a modernizace chodníků v obcích, kterými prochází frekventovaná komunikace I/38</li> <li>- Vybudování přechodů pro chodce, popř. podchodů křižujících komunikaci I/38</li> </ul>
---------------------------	--

Úroveň	Všechna opatření strategie vs. opatření programových rámců
Označení vazby	B_STPR02
Dvojice opatření	2.2.1. Investice do silniční sítě regionu (strategie) 2.4.1.(A). Podpora udržitelnosti nemotorové a veřejné dopravy (PR, strategie)
Typ integrační vazby	Silná integrační vazba - podmíněnost mezi opatřeními
Popis vazby	Modernizace silnic bude probíhat s ohledem na zvyšování bezpečnosti v dopravě, podporu nemotorové dopravy a další požadavky na kvalitní infrastruktury pro udržitelnou mobilitu v regionu.
Příklady aktivit/projektů	<ul style="list-style-type: none"> <li>- Budování a modernizace chodníků v obcích, kde hrozí nebezpečí pro chodce a další účastníky nemotorové dopravy; řešení bodových a liniových prvků v blízkosti frekventovaných míst, kolem kterých prochází silnice (školy, úřady, nádraží)</li> <li>- Stavební úpravy na silniční síti podporující komfort a bezpečnost veřejné dopravy (např. parkoviště pro návaznost individuální a hromadné dopravy)</li> </ul>

Úroveň	Všechna opatření strategie vs. opatření programových rámců
Označení vazby	A_STPR07
Dvojice opatření	2.2.1. Investice do silniční sítě regionu (strategie) 4.2.1.(A). Veřejná podpora podmínek pro nárůst zaměstnanosti (PR, strategie)
Typ integrační vazby	Slabá integrační vazba - synergie
Popis vazby	Realizace projektů modernizace silniční sítě mohou generovat dodatečné pracovní příležitosti a s využitím místních lidských zdrojů tak přispívat ke zlepšování dopravní propojenosti regionu.
Příklady aktivit/projektů	<ul style="list-style-type: none"> <li>- Obec zadá veřejnou zakázku na modernizaci místních komunikací. Vítězná stavební firma nabídne pracovní příležitosti obyvatelům regionu (stávající či noví zaměstnanci). Na takto vzniklá pracovní místa pak zaměstnavatel čerpá podporu z veřejných zdrojů.</li> <li>- Veřejná instituce zadá veřejnou zakázku na průběžnou údržbu komunikací III. třídy v území. Vítězná stavební firma je významným regionálním zaměstnavatelem nebo si najímá subdodavatele, který zaměstnává obyvatele regionu. Na takto vzniklá pracovní místa pak zaměstnavatel čerpá podporu z veřejných zdrojů.</li> </ul>

Úroveň	Všechna opatření strategie vs. opatření programových rámců
Označení vazby	A_STPR08
Dvojice opatření	2.2.1. Investice do silniční sítě regionu (strategie) 4.3.1.(A). Zvyšování konkurenceschopnosti nezemědělských podnikatelů (PR, strategie)
Typ integrační vazby	Slabá integrační vazba - synergie
Popis vazby	Modernizace silniční sítě s ohledem na potřeby rozvoje podnikání v regionu zabezpečuje, že kvalitní infrastruktura bude posilovat ekonomickou prosperitu regionu a zpětně tak generovat zdroje na svou obnovu a další modernizaci.
Příklady aktivit/projektů	<ul style="list-style-type: none"> <li>- Obec zmodernizuje místní komunikaci, která vede k areálu využívanému místními podnikateli.</li> <li>- Krajský úřad investuje do opravy a zkapacitnění komunikace II. třídy propojující průmyslovou zónu s páteřní dopravní sítí.</li> </ul>

Úroveň	Všechna opatření strategie vs. opatření programových rámců
--------	--



Označení vazby	B_STPR03
Dvojice opatření	2.3.1. Zlepšování bezpečnosti silnic a budování chodníků (strategie) 2.4.1.(A). Podpora udržitelnosti nemotorové a veřejné dopravy (PR, strategie)
Typ integrační vazby	Silná integrační vazba - podmíněnost mezi opatřeními
Popis vazby	Bezpečnost a uživatelských komfort motorové, nemotorové a specificky veřejné dopravy jsou úzce propojená a vzájemně ovlivněná témata, které je v nutné v konkrétní lokalitě řešit zároveň a optimalizovat současně.
Příklady aktivit/projektů	- Obec opraví povrch vozovky procházející intravilánem a zároveň doplní prvky na zvýšení bezpečnosti chodců - zvýšení a osvětlení přechodů, modernizace signalizace/značení apod. - V rámci modernizace místní komunikace v intravilánu je doplněn oddělený jízdní pruh pro cyklistickou dopravu.

Úroveň	Všechna opatření strategie vs. opatření programových rámců
Označení vazby	A_STPR09
Dvojice opatření	2.4.1.(A). Podpora udržitelnosti nemotorové a veřejné dopravy (PR, strategie) 3.5.1. Revitalizace veřejných prostranství (strategie)
Typ integrační vazby	Slabá integrační vazba - synergie
Popis vazby	Investice zvyšování bezpečnosti v dopravě a do podpory nemotorové a veřejné dopravy zároveň podporují záměry a potřeby revitalizací veřejných prostranství. Tím je podporován rozvoj infrastruktury v souladu s nároky na estetiku a užitnou hodnotu veřejného prostoru.
Příklady aktivit/projektů	- Obec provede kompletní revitalizaci návsi a části přilehlých ulic s ohledem na zvýšení bezpečnosti chodců, cyklistů a dalších účastníků silničního provozu (nové přechody pro chodce, úprava profilu komunikace, stojany na kola a další prvky). - Obec modernizuje menší autobusové nádraží a přilehlé parkoviště pro osobní automobily. Tím výrazně zvýší užitnou a estetickou hodnotu veřejného prostranství ve svém intravilánu.

Úroveň	Všechna opatření strategie vs. opatření programových rámců
Označení vazby	B_STPR04
Dvojice opatření	2.4.1.(A). Podpora udržitelnosti nemotorové a veřejné dopravy (PR, strategie) 6.6.1. Zajištění kvalitního pokrytí území veřejnou dopravou (strategie)
Typ integrační vazby	Silná integrační vazba - podmíněnost mezi opatřeními
Popis vazby	Moderní terminály usnadňující návaznost individuální (motorové i nemotorové) dopravy na dopravu veřejnou významně zvyšují užitnou hodnotu a komfort veřejné dopravy a zlepšují dopravní možnosti v regionu. Naopak bez funkčního hmotného zázemí nelze dosáhnout potřebné kvality a žádoucí míry využívání veřejné dopravy.
Příklady aktivit/projektů	- Obec zrekonstruuje autobusové nádraží a autobusové zastávky ve svém katastru a v rámci investice zlepší také kapacitu, bezpečnost a komfort pro parkování osobních automobilů. Tím usnadní návaznost veřejné dopravy na individuální a přispěje ke zvýšení počtu uživatelů veřejné dopravy. - Obec instaluje na zastávky veřejné dopravy elektronický informační systém zobrazující informace o spojích, mimořádných událostech (např. výluky, zpoždění), návaznostech apod. Tím zvýší uživatelský komfort veřejné dopravy.

Úroveň	Všechna opatření strategie vs. opatření programových rámců
Označení vazby	A_STPR10
Dvojice opatření	3.4.1.(A). Investice do revitalizace hmotných památek (PR, strategie) 3.1.1. Investice do zateplování a efektivních zdrojů vytápění veřejných budov (strategie)



Typ integrační vazby	Slabá integrační vazba - synergie
Popis vazby	Modernizace veřejných budov přispívá v některých případech k revitalizaci památkových objektů, jejichž stav ovlivňuje estetiku veřejného prostoru. Tím je podporován rozvoj infrastruktury v souladu s nároky na zvyšování estetiky životního prostředí v obcích a ochrany památek.
Příklady aktivit/projektů	- Budova obecního úřadu je historicky cennou stavbou a její rekonstrukce zaměřená na snížení energetické náročnosti (výměna oken a dveří) kromě přínosů pro fungování obecního úřadu znamená také vyřešení havarijního stavu této nemovité památky.

Úroveň	Všechna opatření strategie vs. opatření programových rámců
Označení vazby	A_STPR11
Dvojice opatření	3.1.1. Investice do zateplování a efektivních zdrojů vytápění veřejných budov (strategie) 4.2.1.(A). Veřejná podpora podmínek pro nárůst zaměstnanosti (PR, strategie)
Typ integrační vazby	Slabá integrační vazba - synergie
Popis vazby	Realizace projektů snižování energetické náročnosti veřejných budov mohou generovat dodatečné pracovní příležitosti a s využitím místních lidských zdrojů tak přispívat ke kvalitní veřejné infrastruktuře regionu.
Příklady aktivit/projektů	- Obec zadá nadlimitní veřejnou zakázku na kompletní zateplení a výměnu oken/dveří veřejného objektu. Vítězná stavební firma nabídne dodatečné pracovní příležitosti obyvatelům regionu. Na takto vzniklá pracovní místa pak zaměstnavatelé čerpají podporu z veřejných zdrojů. - Obec zadá veřejnou zakázku na snížení energetické náročnosti budovy obecního úřadu vč. zateplení a výměny zdroje vytápění. Vítězná stavební firma je významným regionálním zaměstnavatelem nebo si najímá subdodavatele, který zaměstnává obyvatele regionu. Na takto vzniklá pracovní místa pak zaměstnavatelé čerpají podporu z veřejných zdrojů.

Úroveň	Všechna opatření strategie vs. opatření programových rámců
Označení vazby	A_STPR12
Dvojice opatření	6.3.1.(A). Investice do infrastruktury pro služby vedoucí k sociální inkluzi (PR, strategie) 3.1.1. Investice do zateplování a efektivních zdrojů vytápění veřejných budov (strategie)
Typ integrační vazby	Slabá integrační vazba - synergie
Popis vazby	Některé veřejné budovy na území MAS slouží mj. jako zázemí pro poskytování sociálních a dalších služeb zaměřených na prevenci a řešení sociálního vyloučení. Investice do snižování energetické náročnosti těchto budov mají pro dané služby dvojí benefit: zaprvé, uspořené náklady na energie lze uvolnit na další zkvalitňování sociálních služeb a za druhé, projekty zvyšování energetické efektivity často zároveň vedou ke zvýšení estetické a částečně i uživatelské hodnoty modernizovaných nemovitostí.
Příklady aktivit/projektů	- Obec sníží energetickou náročnost svého objektu obecního úřadu, jehož část je zároveň využívána jako zařízení pro poskytování sociálních služeb. - Obec zrekonstruuje bývalý kulturní dům, jehož část využije ke zřízení několika sociálních bytů.

Úroveň	Všechna opatření strategie vs. opatření programových rámců
Označení vazby	A_STPR13
Dvojice opatření	3.2.1. Investice do zateplování a efektivních zdrojů vytápění soukromých budov (strategie) 4.2.1.(A). Veřejná podpora podmínek pro nárůst zaměstnanosti (PR, strategie)
Typ integrační vazby	Slabá integrační vazba - synergie

Popis vazby	Realizace projektů snižování energetické náročnosti soukromých budov (pro podnikání, bydlení apod.) mohou generovat dodatečné pracovní příležitosti a s využitím místních lidských zdrojů tak přispívat ke zvyšování kvality bydlení v regionu.
Příklady aktivit/projektů	<ul style="list-style-type: none"> <li>- Program tzv. kotlíkových dotací vygeneruje pracovní příležitosti pro lokální firmy, resp. jejich zaměstnance a dodavatele. Na takto vzniklá pracovní místa pak zaměstnavatelé čerpají podporu z veřejných zdrojů.</li> <li>- Program dotační podpory zateplování domů vygeneruje pracovní příležitosti pro lokální firmy, resp. jejich zaměstnance a dodavatele. Na takto vzniklá pracovní místa pak zaměstnavatelé čerpají podporu z veřejných zdrojů.</li> </ul>

Úroveň	Všechna opatření strategie vs. opatření programových rámců
Označení vazby	A_STPR14
Dvojice opatření	2.4.1.(A). Podpora udržitelnosti nemotorové a veřejné dopravy (strategie, PR)
	4.2.1.(A). Veřejná podpora podmínek pro nárůst zaměstnanosti (strategie, PR)
Typ integrační vazby	Slabá integrační vazba - synergie
Popis vazby	Realizace investic v oblasti dopravy (úpravy místních komunikací, nádraží, cyklostezky) mohou generovat dodatečné pracovní příležitosti a s využitím místních lidských zdrojů tak přispívat ke zvyšování kvality dopravní infrastruktury v regionu.
Příklady aktivit/projektů	<ul style="list-style-type: none"> <li>- Rekonstrukce místní komunikace v obci zaměřená na zvýšení bezpečnosti účastníků silničního provozu vygeneruje pracovní příležitosti pro lokální firmy, resp. jejich zaměstnance a dodavatele. Na takto vzniklá pracovní místa pak zaměstnavatelé čerpají podporu z veřejných zdrojů.</li> <li>- Modernizace autobusového nádraží a přilehlého zázemí vygeneruje pracovní příležitosti pro lokální firmy, resp. jejich zaměstnance a dodavatele. Na takto vzniklá pracovní místa pak zaměstnavatelé čerpají podporu z veřejných zdrojů.</li> </ul>

Úroveň	Všechna opatření strategie vs. opatření programových rámců
Označení vazby	A_STPR15
Dvojice opatření	3.4.1.(A). Investice do revitalizace hmotných památek (PR, strategie)
	3.5.1. Revitalizace veřejných prostranství (strategie)
Typ integrační vazby	Slabá integrační vazba - synergie
Popis vazby	Investice do obnovy nemovitých památek a dalších objektů přispívají ke zkvalitnění veřejných prostranství a celkově k estetice venkovské krajiny.
Příklady aktivit/projektů	<ul style="list-style-type: none"> <li>- Rekonstrukce historického objektu v centru obce vč. revitalizace přilehlého pozemku významně zvýší kvalitu veřejného prostranství.</li> <li>- Rekonstrukce části zámku přístupné veřejnosti zvýší estetičnost důležitého veřejného prostranství v centru obce.</li> </ul>

Úroveň	Všechna opatření strategie vs. opatření programových rámců
Označení vazby	A_STPR16
Dvojice opatření	3.4.1.(A). Investice do revitalizace hmotných památek (strategie, PR)
	4.2.1.(A). Veřejná podpora podmínek pro nárůst zaměstnanosti (strategie, PR)
Typ integrační vazby	Slabá integrační vazba - synergie
Popis vazby	Realizace investic do významnějších oprav památek mohou generovat dodatečné pracovní příležitosti a s využitím lokálních lidských zdrojů tak přispívat k zachování místního kulturního dědictví.

Příklady aktivit/projektů	<ul style="list-style-type: none"> <li>- Rekonstrukce zámku vygeneruje pracovní příležitosti pro lokální firmy, resp. jejich zaměstnance a dodavatele. Na takto vzniklá pracovní místa pak zaměstnavatelé čerpají podporu z veřejných zdrojů.</li> <li>- Rekonstrukce parku kolem významné historické památky vygeneruje pracovní příležitosti pro lokální firmy, resp. jejich zaměstnance a dodavatele. Na takto vzniklá pracovní místa pak zaměstnavatelé čerpají podporu z veřejných zdrojů.</li> </ul>
---------------------------	--

Úroveň	Všechna opatření strategie vs. opatření programových rámců
Označení vazby	B_STPR05
Dvojice opatření	3.4.1.(A). Investice do revitalizace hmotných památek (PR, strategie) 4.4.1. Investice do nabídky v oblasti cestovního ruchu (strategie)
Typ integrační vazby	Silná integrační vazba - podmíněnost mezi opatřeními
Popis vazby	Revitalizace nemovitých památek a dalších objektů přispívají k rozvoji cestovního ruchu v regionu. Podobná opatření při vhodném provedení přispívají k zachování hmotného kulturního dědictví regionu (zachovalé památky jsou jednou z podmínek pro dlouhodobou turistickou atraktivitu území).
Příklady aktivit/projektů	<ul style="list-style-type: none"> <li>- Rekonstrukce části významného zámku přispěje ke zvýšení návštěvnosti této památky a regionu jako celku.</li> <li>- Ukončení rekonstrukce významné památky zajistí objektu pozitivní publicitu a přispěje ke zvýšení zájmu o dané místo a jeho okolí.</li> </ul>

Úroveň	Všechna opatření strategie vs. opatření programových rámců
Označení vazby	A_STPR17
Dvojice opatření	3.5.1. Revitalizace veřejných prostranství (strategie) 4.2.1.(A). Veřejná podpora podmínek pro nárůst zaměstnanosti (PR, strategie)
Typ integrační vazby	Slabá integrační vazba - synergie
Popis vazby	Realizace investic do revitalizací veřejných prostranství mohou generovat dodatečné pracovní příležitosti a s využitím lokálních lidských zdrojů tak přispívají k funkčnosti a estetice veřejného prostoru.
Příklady aktivit/projektů	<ul style="list-style-type: none"> <li>- Rekonstrukce náměstí vygeneruje pracovní příležitosti pro lokální firmy, resp. jejich zaměstnance a dodavatele. Na takto vzniklá pracovní místa pak zaměstnavatelé čerpají podporu z veřejných zdrojů.</li> <li>- Rekonstrukce parku a chodníků v přilehlých ulicích vygeneruje pracovní příležitosti pro lokální firmy, resp. jejich zaměstnance a dodavatele. Na takto vzniklá pracovní místa pak zaměstnavatelé čerpají podporu z veřejných zdrojů.</li> </ul>

Úroveň	Všechna opatření strategie vs. opatření programových rámců
Označení vazby	B_STPR06
Dvojice opatření	4.1.1. Zvyšování zaměstnanosti prostřednictvím investic do lidských zdrojů (strategie) 4.2.1.(A). Veřejná podpora podmínek pro nárůst zaměstnanosti (PR, strategie)
Typ integrační vazby	Silná integrační vazba - podmíněnost mezi opatřeními
Popis vazby	Realizace opatření zaměřených na zvyšování zaměstnanosti prostřednictvím investic do lidských zdrojů jsou nezbytným doplňkem navazujících aktivit v oblasti veřejných podmínek pro nárůst zaměstnanosti.
Příklady aktivit/projektů	<ul style="list-style-type: none"> <li>- Zjišťování potřeb zaměstnavatelů na trhu práce je nezbytnou podmínkou pro vhodné nastavení podpory rekvalifikačních, vzdělávacích a dalších podpůrných programů.</li> <li>- Podpora začínajících podnikatelů na krajské, popř. obecní úrovni musí být provázána s dalšími druhy veřejné podpory pro nárůst zaměstnanosti (např. nastavení pravidel pro dotovaná pracovní místa).</li> </ul>

Úroveň	Všechna opatření strategie vs. opatření programových rámců
Označení vazby	A_STPR18
Dvojice opatření	4.1.1. Zvyšování zaměstnanosti prostřednictvím investic do lidských zdrojů (strategie) 6.1.1. Investice do kapacit a kvality škol a školek (PR, strategie)
Typ integrační vazby	Slabá integrační vazba - synergie
Popis vazby	Podpora vzdělávání již od úrovně základních škol by měla být zaměřena na rozvoj vhodných obecných kompetencí vyžadovaných na trhu práce (např. schopnost sebeorganizace), ale také na motivaci zájmu o dlouhodobě nedostatkové oborové kompetence vyžadované trhem práce (např. nárůst zájmu o technické obory nebo cizí jazyky).
Příklady aktivit/projektů	- Na základě zjištění o dlouhodobém a dále očekávaném nedostatku odborníků v technických oborech na trhu práce je podporována modernizace odborných technických učeben na základních školách, která (spolu s dalšími opatřeními jako je lepší vzdělávání pedagogů) může žáky motivovat k většímu zájmu o studium daných oborů.

Úroveň	Všechna opatření strategie vs. opatření programových rámců
Označení vazby	B_STPR07
Dvojice opatření	4.2.2.(A). Podpora pro-rodinných opatření (strategie, PR) 4.2.1.(A). Veřejná podpora podmínek pro nárůst zaměstnanosti (strategie, PR)
Typ integrační vazby	Silná integrační vazba - podmíněnost mezi opatřeními
Popis vazby	Významná část pro-rodinných opatření je zaměřená na zlepšování zaměstnatelnosti především rodičů pečujících o nezletilé děti. Proto musejí být veřejné podpory podmínek pro nárůst zaměstnatelnosti nastaveny s ohledem na opatření vedoucí k možnosti zaměstnání rodičů nezletilých dětí.
Příklady aktivit/projektů	- Pravidla umístění na podporovaná pracovní místa zohledňují potřeby osob pečujících o nezletilé děti (např. otevírací doby školek, disponibilita příměstských táborů atd.) - Naopak pro rodinná opatření (dětské skupiny, příměstské tábory) respektují nároky a potřeby na zaměstnání rodičů

Úroveň	Všechna opatření strategie vs. opatření programových rámců
Označení vazby	A_STPR19
Dvojice opatření	4.2.1.(A). Veřejná podpora podmínek pro nárůst zaměstnanosti (strategie, PR) 4.3.1.(A). Zvyšování konkurenceschopnosti nezemědělských podnikatelů (strategie, PR)
Typ integrační vazby	Slabá integrační vazba - synergie
Popis vazby	Některé typy podpory nezemědělských aktivit místních podnikatelů generují nové pracovní příležitosti, které jsou předpokladem ekonomické prosperity regionu).
Příklady aktivit/projektů	- Malý podnik obdrží podporu na investici do nového strojního vybavení. Díky tomu podnik rozšíří výrobu a vytvoří nová pracovní místa. - Středně velký podnik obdrží podporu na technologickou inovaci výrobního procesu. Tato inovace umožní snížení jednotkových nákladů a v důsledku toho navýšení prodeje (výstup). Na navýšení produkce se váže zvýšení poptávky podniku po pracovní síle (vstup).

Úroveň	Všechna opatření strategie vs. opatření programových rámců
Označení vazby	B_STPR08
Dvojice opatření	4.2.1.(A). Veřejná podpora podmínek pro nárůst zaměstnanosti (strategie, PR) 4.5.1.(A). Podpora zázemí sociálních podniků (strategie, PR)
Typ integrační vazby	Silná integrační vazba - podmíněnost mezi opatřeními

Popis vazby	V rámci podpory vzniku pracovních míst je potřeba podporovat také specificky sociální podnikání - zaměstnání osob ohrožených sociálním vyloučením přispívá k všestrannému rozvoji místní ekonomiky, který nevynechává uvedené skupiny obyvatel (princip rovných příležitostí).
Příklady aktivit/projektů	- Sociálnímu podniku je poskytnuta podpora na pořízení vybavení, díky kterému dojde k vytvoření pracovního místa, které bude obsazeno osobou ohroženou vyloučením na trhu práce. - Sociální podnik získá podporu na rekonstrukci prostor k poskytování služeb (např. prádelna). Díky tomu je schopen vytvořit několik nových pracovních míst.

Úroveň	Všechna opatření strategie vs. opatření programových rámců
Označení vazby	B_STPR09
Dvojice opatření	4.2.1.(A). Veřejná podpora podmínek pro nárůst zaměstnanosti (strategie, PR) 4.5.2.(A). Podpora činností vedoucích k rozvoji sociálních podniků (strategie, PR)
Typ integrační vazby	Silná integrační vazba - podmíněnost mezi opatřeními
Popis vazby	V rámci podpory vzniku pracovních míst je potřeba podporovat také specificky sociální podnikání - zaměstnání osob ohrožených sociálním vyloučením přispívá k všestrannému rozvoji místní ekonomiky, který nevynechává uvedené skupiny obyvatel (princip rovných příležitostí).
Příklady aktivit/projektů	- Sociálnímu podniku je poskytnuta podpora mzdové náklady na pracovním místě, které bude obsazeno osobou ohroženou vyloučením na trhu práce. - Sociální může vytvořit dodatečné pracovní místo díky specializované podpoře svých zaměstnanců - např. pokrytí mzdy vedoucího výroby, který pracuje se znevýhodněnou cílovou skupinou.

Úroveň	Všechna opatření strategie vs. opatření programových rámců
Označení vazby	A_STPR20
Dvojice opatření	4.2.1.(A). Veřejná podpora podmínek pro nárůst zaměstnanosti (strategie, PR) 6.3.2.(A). Podpora poskytování sociálních a inkluzivních služeb (strategie, PR)
Typ integrační vazby	Slabá integrační vazba - synergie
Popis vazby	Podpora zaměstnanosti jako nástroje sociální inkluze je významným předpokladem pro udržitelný rozvoj regionu, který se týká všech skupin obyvatel.
Příklady aktivit/projektů	- Součástí na inkluzi zaměřených služeb pro osoby v produktivním věku je nabídka možností získání zaměstnání spolu s případnou asistencí v této oblasti. - Preventivní vzdělávací programy s cílem sociální inkluze zahrnují významnou část věnovanou zaměstnanosti - získání a udržení zaměstnání.

Úroveň	Všechna opatření strategie vs. opatření programových rámců
Označení vazby	B_STPR10
Dvojice opatření	4.2.2.(A). Podpora pro-rodinných opatření (strategie, PR) 6.1.1.(A). Investice do kapacit a kvality škol a školek (strategie, PR)
Typ integrační vazby	Silná integrační vazba - podmíněnost mezi opatřeními
Popis vazby	Realizace efektivních pro-rodinných opatření ve smyslu zajištění odpovídající péče o nezletilé děti pracujících rodičů je podmíněna dostupností dostatečných hmotných a lidských kapacit mateřských a základních škol.
Příklady aktivit/projektů	- Rozšíření kapacity mateřské školy, které umožní umístování dětí od 2,5 roku věku - Podpora zázemí mateřské školy, které umožní kvalitní celodenní péči o děti.

Úroveň	Všechna opatření strategie vs. opatření programových rámců
Označení vazby	A_STPR21
Dvojice opatření	4.3.1.(A). Zvyšování konkurenceschopnosti nezemědělských podnikatelů (PR, strategie) 4.3.2. Investice do znalostní ekonomiky (strategie)
Typ integrační vazby	Slabá integrační vazba - synergie
Popis vazby	Podpora nezemědělských podnikatelských aktivit má být doprovázena sdílením know-how v místní ekonomice, minimálně formou informování veřejnosti o výsledku podpory. Šíření know-how je předpokladem pro zvyšování konkurenceschopnosti podnikatelů a tím i pro rozvoj ekonomického potenciálu regionu.
Příklady aktivit/projektů	- Místní podnikatel získá podporu na pořízení nové technologie. V materiálech MAS jsou uvedeny základní informace o této technologii dosažené provozní efektivity. - Vyhlášené dotační výzvy jsou doprovázeny semináři pro žadatele zaměřenými mj. na inovační potenciál výzvy/podpory (např. příklady dobré praxe).

Úroveň	Všechna opatření strategie vs. opatření programových rámců
Označení vazby	A_STPR22
Dvojice opatření	4.3.1.(A). Zvyšování konkurenceschopnosti nezemědělských podnikatelů (PR, strategie) 4.4.1. Investice do nabídky v oblasti cestovního ruchu (strategie)
Typ integrační vazby	Slabá integrační vazba - synergie
Popis vazby	Podpora nezemědělských činností může mít ve specifických případech pozitivní vliv na zlepšování infrastruktury pro cestovní ruch a tím přispívat k prosperitě území.
Příklady aktivit/projektů	- Podnikatel obdrží podporu na modernizaci ubytovacích kapacit penzionu - Malá firma obdrží dotaci na investici do modernizace zázemí pro sportovní využití klientů hotelu.

Úroveň	Všechna opatření strategie vs. opatření programových rámců
Označení vazby	A_STPR23
Dvojice opatření	4.3.1.(A). Zvyšování konkurenceschopnosti nezemědělských podnikatelů (PR, strategie) 6.4.1. Zkvalitňování služeb pro občany (strategie)
Typ integrační vazby	Slabá integrační vazba - synergie
Popis vazby	Zaměření podpory nezemědělských aktivit místních podnikatelů může zohledňovat také posouzení, zda a do jaké míry činnost podpořeného podnikatele doplňuje základní služby pro občany v místě. Dostupnost základních služeb pro občany v místě je jednou z podmínek ekonomického fungování regionu.
Příklady aktivit/projektů	- Podnikatelský subjekt provozující jedinou prodejnu základních potravin v obci obdrží podporu na modernizaci provozovny a jejího zázemí. - Podnikatel zajišťující dopravní spojení pro starší občany bez vlastního automobilu při dojíždě za službami obdrží podporu na pořízení nového automobilu.

Úroveň	Všechna opatření strategie vs. opatření programových rámců
Označení vazby	A_STPR24
Dvojice opatření	4.3.1.(A). Zvyšování konkurenceschopnosti nezemědělských podnikatelů (PR, strategie) 3.2.1. Investice do zateplování a efektivních zdrojů vytápění soukromých budov (strategie)
Typ integrační vazby	Slabá integrační vazba - synergie
Popis vazby	Podpora nezemědělských podnikatelů může zahrnovat snižování energetické náročnosti jejich provozoven - zateplování budov, výměny oken a dveří, nahrazování neefektivních a neekologických zdrojů vytápění.



Příklady aktivit/projektů	<ul style="list-style-type: none"> <li>- Podnikatel obdrží podporu na zateplení provozovny vč. výměny oken a dveří.</li> <li>- Malý výrobní podnik čerpá podporu na zvýšení efektivity vytápění provozu a snížení emisí.</li> </ul>
---------------------------	---

Úroveň	Všechna opatření strategie vs. opatření programových rámců
Označení vazby	A_STPR25
Dvojice opatření	4.2.1.(A). Veřejná podpora podmínek pro nárůst zaměstnanosti (PR, strategie)
	4.5.3. Zvyšování dopadu činnosti místních neziskových organizací (strategie)
Typ integrační vazby	Slabá integrační vazba - synergie
Popis vazby	Projektová podpora činnosti neziskových organizací s prokazatelným společenským přínosem má pozitivní vliv na zaměstnanost a vytváří kvalifikované pracovní příležitosti v regionu.
Příklady aktivit/projektů	<ul style="list-style-type: none"> <li>- Nezisková organizace realizující sociální služby obdrží dotační podporu, díky které udrží dvě kvalifikovaná pracovní místa.</li> <li>- Spolek pracující s mládeží v oblasti sportu obdrží podporu od obce a díky ní může na částečný úvazek zaměstnat koordinátora programů.</li> </ul>

Úroveň	Všechna opatření strategie vs. opatření programových rámců
Označení vazby	A_STPR26
Dvojice opatření	4.5.2. Podpora činností vedoucích k rozvoji sociálních podniků (PR, strategie)
	4.3.2. Investice do znalostní ekonomiky (strategie)
Typ integrační vazby	Slabá integrační vazba - synergie
Popis vazby	Sociální podnikání je na území MAS relativně novým konceptem a si proto jeho zavádění vyžaduje přenos znalostí o dobré praxi, vzdělávání a další znalosti či dovednosti zvyšující šance podnikatelských záměrů na úspěch.
Příklady aktivit/projektů	- Sociální podnik obdrží podporu na zřízení pracovních míst. Vedoucí pracovníci toto podniku absolvují vzdělávací kurz zaměřený na management sociálního podnikání.

Úroveň	Všechna opatření strategie vs. opatření programových rámců
Označení vazby	B_STPR11
Dvojice opatření	4.5.1.(A). Podpora zázemí sociálních podniků (strategie, PR)
	4.5.2.(A). Podpora činností vedoucích k rozvoji sociálních podniků (strategie, PR)
Typ integrační vazby	Silná integrační vazba - podmíněnost mezi opatřeními
Popis vazby	Investiční projekty zaměřené na modernizaci stávajících či zřízení nových provozů sociálních podniků musejí zohledňovat hlavní cíl činnosti sociálních podniků - řešení společenských problémů za pomoci podnikatelské činnosti a tím přispívat k prosperitě a dostatku pracovních míst v regionu. Obě opatření jsou zároveň komplementární z hlediska ekonomické návratnosti investic.
Příklady aktivit/projektů	<ul style="list-style-type: none"> <li>- Podpora rekonstrukce kavárny zaměstnávající osoby znevýhodněné na trhu práce reflektuje specifické potřeby cílové skupiny - např. umožňuje bezbariérový přístup, poskytuje dostatek prostoru pro vozíčkáře apod.</li> <li>- Sociální podnik obdrží investiční podporu na zřízení a vybavení chráněné dílny. Ekonomické přežití sociálního podniku však umožní až komplementární podpora na udržení 5 pracovních míst pro znevýhodněné, která zajistí překonání počátečního období provozní ztráty.</li> </ul>

Úroveň	Všechna opatření strategie vs. opatření programových rámců
Označení vazby	A_STPR27
Dvojice opatření	4.5.2.(A). Podpora činností vedoucích k rozvoji sociálních podniků (strategie, PR)

	6.3.2.(A). Podpora poskytování sociálních a inkluzivních služeb (strategie, PR)
Typ integrační vazby	Slabá integrační vazba - synergie
Popis vazby	Podpora sociální inkluze formou podpory sociálního podnikání přispívá k dopadu nabízených inkluzivních sociálních služeb na území MAS. Nabídka sociálních a dalších služeb vedoucích k sociální inkluzi je vhodně doplňována nabídkou pracovních příležitostí v sociálních podnicích.
Příklady aktivit/projektů	<ul style="list-style-type: none"> <li>- Klienti využívající inkluzivní sociální služby konkrétního centra mají možnost získat pracovní uplatnění v nedalekém sociálním podniku.</li> <li>- Podpořené inkluzivní služby zahrnují mj. pracovní terapii a jejich poskytovatel spolupracuje se sociálním podnikem, kde mohou klienti pracovat.</li> </ul>

Úroveň	Všechna opatření strategie vs. opatření programových rámců
Označení vazby	A_STPR28
Dvojice opatření	4.5.2.(A). Podpora činností vedoucích k rozvoji sociálních podniků (PR, strategie) 4.5.3. Zvyšování dopadu činnosti místních neziskových organizací (strategie)
Typ integrační vazby	Slabá integrační vazba - synergie
Popis vazby	Některé sociální podniky jsou majetkově provázány s neziskovou organizací, která je částečně financována z výnosů ze sociálního podnikání. Podpora sociálního podnikání neziskových organizací tak posiluje jejich finanční samostatnost a udržitelnost jejich pozitivního společenského dopadu.
Příklady aktivit/projektů	<ul style="list-style-type: none"> <li>- Nezisková organizace pomáhající zdravotně hendikepovaným založí integrační sociální podnik, který klienty organizace zaměstnává ve výrobě drobných předmětů.</li> <li>- Díky vzdělávání v oblasti podnikání v rámci dceřiného sociálního podniku získají pracovníci neziskové organizace nové kompetence, které jim pomohou zefektivnit svou práci a zvýšit společenský dopad.</li> </ul>

Úroveň	Všechna opatření strategie vs. opatření programových rámců
Označení vazby	A_STPR29
Dvojice opatření	4.6.1.(A). Podpora konkurenceschopnosti místních zemědělců (PR, strategie) 4.6.3. Podpora konkurenceschopnosti zpracování zemědělských produktů (strategie)
Typ integrační vazby	Slabá integrační vazba - synergie
Popis vazby	Obě opatření jsou provázána ve smyslu možných synergií plynoucích z propojení zemědělské prvovýroby a zpracování jejich produktů. Při vhodně nastavené podpoře pak může být větší část přidané hodnoty generována primárním producentem.
Příklady aktivit/projektů	<ul style="list-style-type: none"> <li>- Pěstitel zemědělské plodiny získá podporu na zařízení pro její další zpracování produkce - mytí, balení, vážení apod.</li> <li>- Chovatel masného plemene skotu získá podporu na zřízení malých jatek a díky zajištěnému odbytu je schopen generovat vyšší zisk oproti prodeji živých zvířat.</li> </ul>

Úroveň	Všechna opatření strategie vs. opatření programových rámců
Označení vazby	A_STPR30
Dvojice opatření	4.6.1.(A). Podpora konkurenceschopnosti místních zemědělců (PR, strategie) 4.6.5. Zlepšování zemědělské infrastruktury (strategie)
Typ integrační vazby	Slabá integrační vazba - synergie
Popis vazby	Zlepšování zemědělské infrastruktury zohledňuje faktory konkurenceschopnosti konkrétních zemědělců a přispívá tím k ekonomické prosperitě regionu.
Příklady aktivit/projektů	- Díky opravě havarijního stavu polní cesty získá zemědělský podnikatel přístup s technikou na dříve obtížně přístupné pozemky a může na nich rozšířit pěstování rentabilní plodiny.



Úroveň	Všechna opatření strategie vs. opatření programových rámců
Označení vazby	A_STPR31
Dvojice opatření	4.6.1.(A). Podpora konkurenceschopnosti místních zemědělců (PR, strategie) 4.6.6. Podpora inovativních metod spolupráce v zemědělství, lesnictví a potravinářství (strategie)
Typ integrační vazby	Slabá integrační vazba - synergie
Popis vazby	Zavádění efektivních metod spolupráce mezi podnikateli vede ke zvyšování jejich konkurenceschopnosti a tím i k posilování místní ekonomiky.
Příklady aktivit/projektů	- Podpora pořízení strojního vybavení byla zemědělci poskytnuta díky dohodě o sdílení daného vybavení s dalším zemědělským podnikatelem. Díky sdílení je dosaženo větších efektů z podpořeného vybavení.

Úroveň	Všechna opatření strategie vs. opatření programových rámců
Označení vazby	A_STPR32
Dvojice opatření	4.6.2.(A). Podpora konkurenceschopnosti lesního hospodářství a lesnických produktů (PR, strategie) 4.6.4.(A). Zlepšování lesnické infrastruktury (PR, strategie)
Typ integrační vazby	Slabá integrační vazba - synergie
Popis vazby	Zlepšování lesnické infrastruktury přispívá ke zvyšování konkurenceschopnosti konkrétních lesních hospodářů a přispívá tím k ekonomické prosperitě regionu.
Příklady aktivit/projektů	- Díky opravě havarijního stavu lesní cesty získá lesní hospodář přístup s technikou na dříve obtížně přístupné lesní pozemky a může na nich provádět těžbu porostu v místním věku.

Úroveň	Všechna opatření strategie vs. opatření programových rámců
Označení vazby	A_STPR33
Dvojice opatření	4.6.2.(A). Podpora konkurenceschopnosti lesního hospodářství a lesnických produktů (PR, strategie) 4.6.6. Podpora inovativních metod spolupráce v zemědělství, lesnictví a potravinářství (strategie)
Typ integrační vazby	Slabá integrační vazba - synergie
Popis vazby	Zavádění efektivních metod spolupráce mezi podnikateli vede ke zvyšování jejich konkurenceschopnosti a tím i k posilování místní ekonomiky.
Příklady aktivit/projektů	- Podpora pořízení strojního vybavení byla lesnímu hospodáři poskytnuta díky dohodě o sdílení daného vybavení s dalším lesním hospodářem. Díky sdílení je dosaženo větších efektů z podpořené techniky.

Úroveň	Všechna opatření strategie vs. opatření programových rámců
Označení vazby	A_STPR34
Dvojice opatření	4.6.4.(A). Zlepšování lesnické infrastruktury (PR, strategie) 5.1.1. Investice do ochrany životního prostředí a prostupnosti krajiny (strategie)
Typ integrační vazby	Slabá integrační vazba - synergie
Popis vazby	Investice do lesnické infrastruktury mohou zahrnovat opatření posilující ekologickou stabilitu lesů, konkrétně např. zlepšování odtokových poměrů v lesích, úpravy na vodních tocích, prevence a odstraňování následků eroze apod. Tato opatření chrání přírodní zdroje území. Při investicích do lesnické infrastruktury je naopak nutné eliminovat možné negativní dopady na lesní ekosystémy, které by byly v rozporu se zásadami udržitelného hospodaření v lesích.

Příklady aktivit/projektů	<ul style="list-style-type: none"> <li>- V rámci opravy lesní cesty došlo k úpravě související vodohospodářské infrastruktury a byla provedena efektivní protierozní opatření ve svažitém terénu.</li> <li>- Díky opravě havarijního stavu lesní cesty se výrazně zlepšila prostupnost krajiny v dané oblasti.</li> </ul>
---------------------------	---

Úroveň	Všechna opatření strategie vs. opatření programových rámců
Označení vazby	A_STPR35
Dvojice opatření	4.6.4.(A). Zlepšování lesnické infrastruktury (PR, strategie) 5.1.2. Podpora rekreačních funkcí lesa (strategie)
Typ integrační vazby	Slabá integrační vazba - synergie
Popis vazby	Zlepšování lesnické infrastruktury zohledňuje potřeby podpory cestovního ruchu a rekreačních funkcí lesa (např. vyžití lesních cest pro cyklistiku) a přispívá tím k hospodářskému rozvoji území.
Příklady aktivit/projektů	- Rekonstruovaná lesní cesta je využívána cyklisty a dalšími návštěvníky lesa.

Úroveň	Všechna opatření strategie vs. opatření programových rámců
Označení vazby	A_STPR36
Dvojice opatření	4.6.4.(A). Zlepšování lesnické infrastruktury (PR, strategie) 5.2.2. Zlepšování vodního režimu v lesích (strategie)
Typ integrační vazby	Slabá integrační vazba - synergie
Popis vazby	Investice do lesnické infrastruktury mohou zahrnovat opatření na zlepšování odtokových poměrů v lesích, úpravy na vodních tocích, prevence a odstraňování následků eroze apod. Tato opatření chrání přírodní zdroje území.
Příklady aktivit/projektů	- V rámci opravy lesní cesty došlo k úpravě související vodohospodářské infrastruktury a byla provedena efektivní protierozní opatření ve svažitém terénu.

Úroveň	Všechna opatření strategie vs. opatření programových rámců
Označení vazby	A_STPR37
Dvojice opatření	6.1.1.(A). Investice do kapacit a kvality škol a školek (PR, strategie) 6.3.1.(A). Investice do infrastruktury pro služby vedoucí k sociální inkluzi (PR, strategie)
Typ integrační vazby	Slabá integrační vazba - synergie
Popis vazby	Ke kvalitě vzdělávacích zařízení přispívá jejich schopnost zajistit vzdělávací možnosti také osobám ohroženým sociálním vyloučením - při investicích do objektů škol a školek jde zpravidla o zajištění bezbariérovosti a souvisejících stavebních prvků.
Příklady aktivit/projektů	<ul style="list-style-type: none"> <li>- V rámci rekonstrukce učeben jsou v budově základní školy doplněny bezbariérové prvky tak, aby školu mohli navštěvovat žáci s pohybovým hendikepem.</li> <li>- Při rekonstrukci školní budovy je část sociálních zařízení upravena pro používání vozíčkáři.</li> </ul>

Úroveň	Všechna opatření strategie vs. opatření programových rámců
Označení vazby	B_STPR12
Dvojice opatření	6.3.1.(A). Investice do infrastruktury pro služby vedoucí k sociální inkluzi (PR, strategie) 6.3.2.(A). Podpora poskytování sociálních a inkluzivních služeb (PR, strategie)
Typ integrační vazby	Silná integrační vazba - podmíněnost mezi opatřeními

Popis vazby	Investice do infrastruktury pro sociální inkluzi musejí být primárně zaměřeny na kvalitu a požadovaný rozsah služeb, které mají být v budované či modernizované infrastruktuře poskytovány (Nutno zohlednit specifika cílových skupin - např. požadavek na bezbariérovost apod.).
Příklady aktivit/projektů	- Modernizace zařízení poskytujícího sociální služby zdravotně hendikepovaným je primárně zaměřena na zvýšení kvality a kapacity poskytovaných služeb. - Výstavba nového komunitního centra reflektuje potřeby hlavních skupin osob ohrožených sociálním vyloučením v dané lokalitě.

Úroveň	Všechna opatření strategie vs. opatření programových rámců
Označení vazby	A_STPR38
Dvojice opatření	6.5.1.(A). Podpora komunitně vedeného místního rozvoje (PR, strategie)
	6.5.2. Investice do územního plánování (strategie)
Typ integrační vazby	Slabá integrační vazba - synergie
Popis vazby	Činnost MAS, popř. dalších relevantních subjektů přispívá k rozvojovému plánování v regionu, především formou komunitně vedeného místního rozvoje.
Příklady aktivit/projektů	- V rámci přípravy strategie komunitně vedeného místního rozvoje sesbírá MAS od občanů a specifických aktérů v území podněty k rozvojovému plánování v regionu.

Úroveň	Všechna opatření strategie vs. opatření programových rámců
Označení vazby	A_STPR39
Dvojice opatření	6.5.1.(A). Podpora komunitně vedeného místního rozvoje (PR, strategie)
	7.3.1. Podpora konání akcí pro veřejnost (strategie)
Typ integrační vazby	Slabá integrační vazba - synergie
Popis vazby	MAS Rokytná se podílí na organizaci akcí pro veřejnost, které souvisejí s předmětem její působnosti - především akce v rámci komunitně vedeného místního rozvoje a veřejné akce v rámci konkrétních projektů spolupráce, kterých se MAS účastní.
Příklady aktivit/projektů	- MAS zorganizuje veřejné projednání rozvojových cílů území, na kterém se občané mohou vyjádřit k připravované strategii. - V rámci projektu spolupráce se MAS podílí na organizaci akce pro veřejnost, na které jsou prezentovány mj. produkty místních podnikatelů, činnost spolků a dalších členů MAS.

	1.2.2.A.	2.4.1.A.	3.4.1.A.	4.2.1.A.	4.2.2.A.	4.3.1.A.	4.5.1.A.	4.5.2.A.	4.6.1.A.	4.6.2.A.	4.6.4.A.	6.1.1.A.	6.3.1.A.	6.3.2.A.	6.5.1.A.
1.2.2.A. Investice do akceschopnosti složek IZS	X														
2.4.1.A. Podpora udržitelosti nemotorové a veřejné dopravy		X													
3.4.1.A. Investice do revitalizace hmotných památek			X												
4.2.1.A. Veřejná podpora podmínek pro nárůst zaměstnanosti		A_PRO1	A_PRO2	X											
4.2.2.A. Podpora pro-rodinných opatření				B_PRO1	X										
4.3.1.A. Zvyšování konkurenceschopnosti nezemědělských podnikatelů		A_PRO3				X									
4.5.1.A. Podpora zázemí sociálních podniků				B_PRO2			X								
4.5.2.A. Podpora činnosti vedoucích k rozvoji sociálních podniků				B_PRO3			B_PRO5	X							
4.6.1.A. Podpora konkurenceschopnosti místních zemědělců									X						
4.6.2.A. Podpora konkurenceschopnosti lesního hospodářství a lesnických produktů										X					
4.6.4.A. Zlepšování lesnické infrastruktury										A_PRO6	X				
6.1.1.A. Investice do kapacit a kvality škol a školek												X	A_PRO7		
6.3.1.A. Investice do infrastruktury pro služby vedoucí k sociální inkluzi													X	B_PRO6	
6.3.2.A. Podpora poskytování sociálních a inkluzivních služeb		A_PRO4			B_PRO4			A_PRO5						X	
6.5.1.A. Podpora komunitně vedeného místního rozvoje															X

X Shodná opatření

A\_PR Slabá integrační vazba - synergie mezi opatřeními programových rámců

B\_PR Silná integrační vazba - podmíněnost mezi opatřeními programových rámců (věcná, časová, prostorová)

#### Obrázek - Vzájemné integrační vazby na úrovni opatření programových rámců

**Tabulka – Složená tabulka specifikací integračních vazeb mezi opatřeními programových rámců**

Úroveň	Opatření programových rámců
Označení vazby	A_PR01
Dvojice opatření	2.4.1.A. Podpora udržitelnosti nemotorové a veřejné dopravy 4.2.1.A. Veřejná podpora podmínek pro nárůst zaměstnanosti
Typ integrační vazby	Slabá integrační vazba - synergie
Popis vazby	Realizace investic v oblasti dopravy (úpravy místních komunikací, nádraží, cyklostezky) mohou generovat dodatečné pracovní příležitosti a s využitím místních lidských zdrojů tak přispívat ke zvyšování kvality dopravní infrastruktury v regionu.
Příklady aktivit/projektů	<ul style="list-style-type: none"> <li>- Rekonstrukce místní komunikace v obci zaměřená na zvýšení bezpečnosti účastníků silničního provozu vygeneruje pracovní příležitosti pro lokální firmy, resp. jejich zaměstnance a dodavatele. Na takto vzniklá pracovní místa pak zaměstnavatelé čerpají podporu z veřejných zdrojů.</li> <li>- Modernizace autobusového nádraží a přilehlého zázemí vygeneruje pracovní příležitosti pro lokální firmy, resp. jejich zaměstnance a dodavatele. Na takto vzniklá pracovní místa pak zaměstnavatelé čerpají podporu z veřejných zdrojů.</li> </ul>

Úroveň	Opatření programových rámců
Označení vazby	A_PR02
Dvojice opatření	3.4.1.A. Investice do revitalizace hmotných památek 4.2.1.A. Veřejná podpora podmínek pro nárůst zaměstnanosti
Typ integrační vazby	Slabá integrační vazba - synergie
Popis vazby	Realizace investic do významnějších oprav památek mohou generovat dodatečné pracovní příležitosti a s využitím lokálních lidských zdrojů tak přispívat k zachování místního kulturního dědictví.
Příklady aktivit/projektů	<ul style="list-style-type: none"> <li>- Rekonstrukce zámku vygeneruje pracovní příležitosti pro lokální firmy, resp. jejich zaměstnance a dodavatele. Na takto vzniklá pracovní místa pak zaměstnavatelé čerpají podporu z veřejných zdrojů.</li> <li>- Rekonstrukce parku kolem významné historické památky vygeneruje pracovní příležitosti pro lokální firmy, resp. jejich zaměstnance a dodavatele. Na takto vzniklá pracovní místa pak zaměstnavatelé čerpají podporu z veřejných zdrojů.</li> </ul>

Úroveň	Opatření programových rámců
Označení vazby	B_PR01
Dvojice opatření	4.2.2.A. Podpora pro-rodinných opatření 4.2.1.A. Veřejná podpora podmínek pro nárůst zaměstnanosti
Typ integrační vazby	Silná integrační vazba - podmíněnost mezi opatřeními
Popis vazby	Významná část pro-rodinných opatření je zaměřená na zlepšování zaměstnatelnosti především rodičů pečujících o nezletilé děti. Proto musejí být veřejné podpory podmínek pro nárůst zaměstnatelnosti nastaveny s ohledem na opatření vedoucí k možnosti zaměstnání rodičů nezletilých dětí.
Příklady aktivit/projektů	<ul style="list-style-type: none"> <li>- Pravidla umístění na podporovaná pracovní místa zohledňují potřeby osob pečujících o nezletilé děti (např. otevírací doby školek, dostupnost příměstských táborů atd.)</li> <li>- Naopak pro rodinná opatření (dětské skupiny, příměstské tábory) respektují nároky a potřeby na zaměstnání rodičů</li> </ul>

Úroveň	Opatření programových rámců
--------	-----------------------------

Označení vazby	A_PR03
Dvojice opatření	4.2.1.A. Veřejná podpora podmínek pro nárůst zaměstnanosti
	4.3.1.A. Zvyšování konkurenceschopnosti nezemědělských podnikatelů
Typ integrační vazby	Slabá integrační vazba - synergie
Popis vazby	Některé typy podpory nezemědělských aktivit místních podnikatelů generují nové pracovní příležitosti, které jsou předpokladem ekonomické prosperity regionu).
Příklady aktivit/projektů	<ul style="list-style-type: none"> <li>- Malý podnik obdrží podporu na investici do nového strojního vybavení. Díky tomu podnik rozšíří výrobu a vytvoří nová pracovní místa.</li> <li>- Středně velký podnik obdrží podporu na technologickou inovaci výrobního procesu. Tato inovace umožní snížení jednotkových nákladů a v důsledku toho navýšení prodeje (výstup). Na navýšení produkce se váže zvýšení poptávky podniku po pracovní síle (vstup).</li> </ul>

Úroveň	Opatření programových rámců
Označení vazby	B_PR02
Dvojice opatření	4.2.1.A. Veřejná podpora podmínek pro nárůst zaměstnanosti
	4.5.1.A. Podpora zázemí sociálních podniků
Typ integrační vazby	Silná integrační vazba - podmíněnost mezi opatřeními
Popis vazby	V rámci podpory vzniku pracovních míst je potřeba podporovat také specificky sociální podnikání - zaměstnání osob ohrožených sociálním vyloučením přispívá k všestrannému rozvoji místní ekonomiky, který nevynechává uvedené skupiny obyvatel (princip rovných příležitostí).
Příklady aktivit/projektů	<ul style="list-style-type: none"> <li>- Sociálnímu podniku je poskytnuta podpora na pořízení vybavení, díky kterému dojde k vytvoření pracovního místa, které bude obsazeno osobou ohroženou vyloučením na trhu práce.</li> <li>- Sociální podnik získá podporu na rekonstrukci prostor k poskytování služeb (např. prádelna). Díky tomu je schopen vytvořit několik nových pracovních míst.</li> </ul>

Úroveň	Opatření programových rámců
Označení vazby	B_PR03
Dvojice opatření	4.2.1.A. Veřejná podpora podmínek pro nárůst zaměstnanosti
	4.5.2.A. Podpora činností vedoucích k rozvoji sociálních podniků
Typ integrační vazby	Silná integrační vazba - podmíněnost mezi opatřeními
Popis vazby	V rámci podpory vzniku pracovních míst je potřeba podporovat také specificky sociální podnikání - zaměstnání osob ohrožených sociálním vyloučením přispívá k všestrannému rozvoji místní ekonomiky, který nevynechává uvedené skupiny obyvatel (princip rovných příležitostí).
Příklady aktivit/projektů	<ul style="list-style-type: none"> <li>- Sociálnímu podniku je poskytnuta podpora mzdové náklady na pracovním místě, které bude obsazeno osobou ohroženou vyloučením na trhu práce.</li> <li>- Sociální může vytvořit dodatečné pracovní místo díky specializované podpoře svých zaměstnanců - např. pokrytí mzdy vedoucího výroby, který pracuje se znevýhodněnou cílovou skupinou.</li> </ul>

Úroveň	Opatření programových rámců
Označení vazby	A_PR04
Dvojice opatření	4.2.1.A. Veřejná podpora podmínek pro nárůst zaměstnanosti
	6.3.2.A. Podpora poskytování sociálních a inkluzivních služeb
Typ integrační vazby	Slabá integrační vazba - synergie

Popis vazby	Podpora zaměstnanosti jako nástroje sociální inkluze je významným předpokladem pro udržitelný rozvoj regionu, který se týká všech skupin obyvatel.
Příklady aktivit/projektů	<ul style="list-style-type: none"> <li>- Součástí na inkluzi zaměřených služeb pro osoby v produktivním věku je nabídka možností získání zaměstnání spolu s případnou asistencí v této oblasti.</li> <li>- Preventivní vzdělávací programy s cílem sociální inkluze zahrnují významnou část věnovanou zaměstnanosti - získání a udržení zaměstnání.</li> </ul>

Úroveň	Opatření programových rámců
Označení vazby	B_PR04
Dvojice opatření	4.2.2.A. Podpora pro-rodinných opatření 6.1.1.A. Investice do kapacit a kvality škol a školek
Typ integrační vazby	Silná integrační vazba - podmíněnost mezi opatřeními
Popis vazby	Realizace efektivních pro-rodinných opatření ve smyslu zajištění odpovídající péče o nezletilé děti pracujících rodičů je podmíněna dostupností dostatečných hmotných a lidských kapacit mateřských a základních škol.
Příklady aktivit/projektů	<ul style="list-style-type: none"> <li>- Rozšíření kapacity mateřské školy, které umožní umístování dětí od 2,5 roku věku</li> <li>- Podpora zázemí mateřské školy, které umožní kvalitní celodenní péči o děti.</li> </ul>

Úroveň	Opatření programových rámců
Označení vazby	B_PR05
Dvojice opatření	4.5.1.A. Podpora zázemí sociálních podniků 4.5.2.A. Podpora činností vedoucích k rozvoji sociálních podniků
Typ integrační vazby	Silná integrační vazba - podmíněnost mezi opatřeními
Popis vazby	Investiční projekty zaměřené na modernizaci stávajících či zřízení nových provozů sociálních podniků musejí zohledňovat hlavní cíl činnosti sociálních podniků - řešení společenských problémů za pomoci podnikatelské činnosti a tím přispívat k prosperitě a dostatku pracovních míst v regionu. Obě opatření jsou zároveň komplementární z hlediska ekonomické návratnosti investic.
Příklady aktivit/projektů	<ul style="list-style-type: none"> <li>- Podpora rekonstrukce kavárny zaměstnávající osoby znevýhodněné na trhu práce reflektuje specifické potřeby cílové skupiny - např. umožňuje bezbariérový přístup, poskytuje dostatek prostoru pro vozíčkáře apod.</li> <li>- Sociální podnik obdrží investiční podporu na zřízení a vybavení chráněné dílny. Ekonomické přežití sociálního podniku však umožní až komplementární podpora na udržení 5 pracovních míst pro znevýhodněné, která zajistí překonání počátečního období provozní ztráty.</li> </ul>

Úroveň	Opatření programových rámců
Označení vazby	A_PR05
Dvojice opatření	4.5.2.A. Podpora činností vedoucích k rozvoji sociálních podniků 6.3.2.A. Podpora poskytování sociálních a inkluzivních služeb
Typ integrační vazby	Slabá integrační vazba - synergie
Popis vazby	Podpora sociální inkluze formou podpory sociálního podnikání přispívá k dopadu nabízených inkluzivních sociálních služeb na území MAS. Nabídka sociálních a dalších služeb vedoucích k sociální inkluzi je vhodně doplňována nabídkou pracovních příležitostí v sociálních podnicích.
Příklady aktivit/projektů	<ul style="list-style-type: none"> <li>- Klienti využívající inkluzivní sociální služby konkrétního centra mají možnost získat pracovní uplatnění v nedalekém sociálním podniku.</li> <li>- Podpořené inkluzivní služby zahrnují mj. pracovní terapii a jejich poskytovatel spolupracuje se sociálním podnikem, kde mohou klienti pracovat.</li> </ul>



Úroveň	Opatření programových rámců
Označení vazby	A_PR06
Dvojice opatření	4.6.2.A. Podpora konkurenceschopnosti lesního hospodářství a lesnických produktů 4.6.4.A. Zlepšování lesnické infrastruktury
Typ integrační vazby	Slabá integrační vazba - synergie
Popis vazby	Zlepšování lesnické infrastruktury přispívá ke zvyšování konkurenceschopnosti konkrétních lesních hospodářů a přispívá tím k ekonomické prosperitě regionu.
Příklady aktivit/projektů	- Díky opravě havarijního stavu lesní cesty získá lesní hospodář přístup s technikou na dřívě obtížně přístupné lesní pozemky a může na nich provádět těžbu porostu v místním věku.

Úroveň	Opatření programových rámců
Označení vazby	A_PR07
Dvojice opatření	6.1.1.A. Investice do kapacit a kvality škol a školek 6.3.1.A. Investice do infrastruktury pro služby vedoucí k sociální inkluzi
Typ integrační vazby	Slabá integrační vazba - synergie
Popis vazby	Ke kvalitě vzdělávacích zařízení přispívá jejich schopnost zajistit vzdělávací možnosti také osobám ohroženým sociálním vyloučením - při investicích do objektů škol a školek jde zpravidla o zajištění bezbariérovosti a souvisejících stavebních prvků.
Příklady aktivit/projektů	- V rámci rekonstrukce učeben jsou v budově základní školy doplněny bezbariérové prvky tak, aby školu mohli navštěvovat žáci s pohybovým hendikepem. - Při rekonstrukci školní budovy je část sociálních zařízení upravena pro používání vozíčkáři.

Úroveň	Opatření programových rámců
Označení vazby	B_PR06
Dvojice opatření	6.3.1.A. Investice do infrastruktury pro služby vedoucí k sociální inkluzi 6.3.2.A. Podpora poskytování sociálních a inkluzivních služeb
Typ integrační vazby	Silná integrační vazba - podmíněnost mezi opatřeními
Popis vazby	Investice do infrastruktury pro sociální inkluzi musejí být primárně zaměřeny na kvalitu a požadovaný rozsah služeb, které mají být v budované či modernizované infrastruktuře poskytovány (Nutno zohlednit specifika cílových skupin - např. požadavek na bezbariérovost apod.).
Příklady aktivit/projektů	- Modernizace zařízení poskytujícího sociální služby zdravotně hendikepovaným je primárně zaměřena na zvýšení kvality a kapacity poskytovaných služeb. - Výstavba nového komunitního centra reflektuje potřeby hlavních skupin osob ohrožených sociálním vyloučením v dané lokalitě.



### 3.5. Vazba na horizontální témata

#### Vazba strategie na horizontální a průřezová témata

Při stanovení priorit MAS pro strategické období 2014-2020 měli tvůrci této strategie na mysli vliv vytyčených cílů na horizontálním principy definované Evropskou komisí (EK). Jednotlivé priority MAS mají většinou pozitivní nebo alespoň neutrální vliv na tyto principy a přispívají tak ke společnému cíli Evropské Unie - k inteligentnímu a udržitelnému růstu podporujícím začlenění.

Horizontální témata jsou v rámci strategie zohledněna tak, aby v konečném důsledku docházelo k posílení kvality předkládaných projektů a tyto nebyly s horizontálními principy v rozporu.

Níže uvedený text obsahuje přehled jednotlivých horizontálních cílů EK s jejich vysvětlením. U každého je uveden příklad, jak se k němu strategie MAS vztahuje. Dále je pak zpracována přehledová tabulka, z níž je patrné, jak jednotlivé strategické cíle MAS pro období 2014-2010 ovlivňují naplnění tří hlavních horizontálních cílů EK i průřezových témat Programu rozvoje venkova. Zdroj pro horizontální témata: NAŘÍZENÍ EVROPSKÉHO PARLAMENTU A RADY (EU) č. 1303/2013 ze dne 17. prosince 2013; Dostupný z: <http://www.mmr.cz/getmedia/8b7d5fac-cf9d-4d06-9b83-492c3664f5a3/1303-Narizeni-o-spolecnych-ustanovenich.pdf>

## Horizontální témata definovaná Evropskou komisí:

### a) Partnerství a víceúrovňová správa

Tímto principem se rozumí koordinovaná činnost, zejména mezi různými úrovněmi řízení, která vychází ze zásady subsidiarity (tzn., že každý veřejný úkol má být řešen vždy na té úrovni, na které může být uspokojivě splněn, tzn. na úrovni obce či regionu) a proporcionality (užití prvního jednoduchého a efektivního prostředku, který daný problém vyřeší).

Tento princip je definován primárně pro mechanismy evropského společenství, ale měl by být uplatňován na všech jeho úrovních.

MAS tento princip naplňují již svou existencí – MAS je platformou, která sdružuje na principu „dobrovolnictví“ zástupce veřejného sektoru, neziskových organizací, podnikatelského sektoru i jednotlivých občanů, a která zná své území, umí definovat rozvojové cíle, najít strategii i finanční zdroje na jejich naplnění. Téma partnerství a víceúrovňové správy se promítlo také do procesu vzniku SCLLD; MAS při tvorbě strategie propojuje veřejný a soukromý sektor, v různých fázích vzniku strategie byli přizváni odborníci i široká veřejnost. Jednotlivé MAS spolu komunikují a díky NS MAS mají příležitost tlumočit potřeby „zdola“ na úroveň tvorby národních strategií.

### b) Udržitelný rozvoj

Myšlenka udržitelného rozvoje vede k realizaci pouze těch akcí, které mají odstranit, zmírnit či minimálně negenerovat škodlivé efekty na životní prostředí a zajistit výsledky s čistým přínosem v sociální, environmentální a klimatické oblasti. Mezi nutná opatření mohou patřit:

- a) investovat do možností, které jsou z hlediska zdrojů nejefektivnější a udržitelné;
- b) nepodnikat žádné investice, jež by mohly mít zásadní negativní dopad na životní prostředí či klima;
- c) srovnávat různé možnosti investic z hlediska jejich nákladů na „životní cyklus“ z dlouhodobější perspektivy;
- d) upřednostnění veřejných investic šetrných k životnímu prostředí.

Strategie MAS má pozitivní vliv na udržitelný rozvoj a téma udržitelného rozvoje se dotýká v podstatě všech strategických cílů. Jeden z cílů strategie – Moderní infrastruktura a inženýrské sítě je přímo environmentálně zaměřen, neboť řeší např. problematiku ČOV a napojení na kanalizaci. Dalším cílem, který má pozitivní dopad na životní prostředí je cíl – Komunikace páteř regionu, v rámci kterého budou podporovány i formy udržitelné dopravy - především cyklo doprava a v rámci zlepšování životního prostředí budou mít pozitivní dopad i některé dopravní infrastrukturální projekty – obchvaty měst. Členové MAS si uvědomují, že hlavní devízou venkovského regionu je čisté a zdravé životní prostředí, a proto je udržitelný rozvoj obsažen nejen ve zmíněném cíli, ale nahlížíme na něj spíše jako na průřezové téma celé strategie. Příklady konkrétních projektů z území MAS: Revitalizace autobusového nádraží a parkoviště pro osobní auta, Cyklostezka kolem Rokytky.

### c) Podpora rovnosti žen a mužů a nediskriminace

Tento princip zavazuje příjemce dotací z evropských fondů vhodným způsobem reagovat na potřeby znevýhodněných skupin s cílem umožnit jim lépe se začlenit na trh práce, čímž jim umožňují plně se zapojit do chodu společnosti. V rámci strategie je zohledněna rovnost žen a mužů a taktéž je zohledňována rovnost příležitostí z hlediska rasového a etnického původu, zdravotního postižení, věku, náboženského a světového názoru nebo sexuální orientace.

Toto téma ve strategii do jisté míry rezonuje jako další průřezové téma, přestože není explicitně zmíněno v žádném strategickém cíli. Problematika rovnosti mezi muži a ženami je ve strategii řešena především vzhledem k možnostem uplatnění příslušníků obou genderových skupin na trhu práce v souvislosti s péčí o rodinu. Nejčastěji toto téma reprezentují projekty školek a dalších zařízení pro děti. Nárůst počtu, kapacity či rozšíření služeb těchto zařízení má za cíl umožnit rodiči, který zrovna pobývá na rodičovské dovolené, časnější návrat do profesního života. Téma nediskriminace v širším kontextu rovněž funguje jako téma průřezové. Stejně jako na úrovni národní, i ve strategii bylo toto téma v popředí především v tématech týkajících se přístupu ke vzdělávání. Dalšími aktivitami s vazbou na tento princip jsou rozvoj a podpora sociálních služeb, dostupnost zdravotnictví a podpora volnočasových aktivit. Nediskriminace: vhodné projekty například: Realizace komunitního centra, nízkoprahového zařízení pro děti a mládež, Sociální bydlení, Zřízení sociální dílny pro nezaměstnané (sociálně vyloučené osoby).

### d) Přístupnost

Tento princip znamená požadavek, aby všechny výrobky, zboží, služby a typy infrastruktury poskytované veřejnosti, které jsou spolufinancované z fondů EU, byly přístupné všem občanům, včetně osob s postižením. V rámci naplnění tohoto principu by mělo docházet mj. k zajištění bezbariérového přístupu pro osoby s postižením a starší osoby s cílem podpořit začlenění znevýhodněných skupin.

Toto má strategie na zřeteli, kdykoliv se jedná například o rekonstrukci či výstavbu veřejných budov, sportovišť či o nákup vozidel veřejné dopravy. Díky tomu jej také můžeme označit jako průřezové a konkrétní vliv jednotlivých cílů na princip přístupnosti přiblížíme v tabulce s přehledem strategických cílů SCLLD.

### e) Řešení demografické změny

Zájem Evropské komise je podporovat demografickou obnovu vytvořením lepších podmínek pro rodiny a zlepšením rovnováhy mezi pracovním a rodinným životem; Toho by mělo být dosaženo skrze podporu zaměstnanosti a hospodářské výkonnosti investicemi do vzdělávání, ICT, výzkumu a inovací. Dále skrze evaluaci a zvyšování kvality vzdělávání, efektivity systémů sociální podpory a v neposlední řadě podporou nákladově efektivního poskytování zdravotní péče.

Také tento princip je ve strategii zahrnut nejen jako téma průřezové, má zde své pevné místo ve strategických cílech - **Kvalitní a efektivní veřejné služby a Zaměstnanost a ekonomika: motor regionu**. Na naplnění tohoto principu mají, respektive budou mít pozitivní vliv v regionu plánované projekty, žadatelé jsou drobní podnikatelé

- Rozšíření provozovny - vybavení novými stroji nebo Rozšíření areálu firmy
- Přístavba zázemí a administrativních prostor + nové CNC stroje.

Na území jsou realizovány 2 projekty na MAP – v ORP Třebíč a ORP Moravské Budějovice. Z těchto projektů bude MAS podporovat jejich záměry na podporu vzdělávání.

#### **f) Přizpůsobení se změně klimatu a její zmírňování**

V souladu s tímto principem mají příjemci dotací zajistit, aby realizované projekty byly odolné vůči dopadům změny klimatu a z ní plynoucích přírodních katastrof, jako je zvýšené riziko povodní, sucho, vlny horka, lesní požáry a mimořádné povětrnostní jevy.

Projekty mají naopak dopady změny klimatu zmírňovat- čehož chtějí dosáhnout některé plánované projekty MAS, jako je například – Posílení vybavení základních složek IZS technikou a věcnými prostředky, protipovodňová opatření v obci, vybudování rybník. V rámci strategie je kromě jiného řešena i problematika snižování energetické náročnosti budov, využívání alternativních energetických zdrojů snižujících zátěž životního prostředí, revitalizace veřejných prostranství obcí, péče o vodu v krajině. Jedním z témat, které však nejde vyřešit na úrovni MAS je vybudování integrovaného dopravního systému, který dosud není v Kraji Vysočina realizován.

Předkládaná SCLLD tak není v rozporu ani s tímto principem, naopak pozitivně přispěje k jeho naplňování.

## Průřezové cíle Programu rozvoje venkova

Obdobný vztah jako vůči horizontálním principům Evropské komise lze najít mezi cíli strategie a průřezovými cíli Programu rozvoje venkova. Jsou jimi: Inovace, Ochrana životního prostředí včetně specifických potřeb oblastí sítě Natura 2000 a Zmírňování změny klimatu a přizpůsobování se této změně. Dva ze tří principů SCLLD naplňuje (viz výše) téma inovace je zde nové.

Inovace je červenou nití projektů, které naplňují strategii MAS. Konkrétním příkladům inovativních projektů je věnována samostatná kapitola této strategie.

Tabulka hodnocení vlivu cílů MAS na horizontální témata

Horizontální průřezová témata:	Podpora rovnosti mezi muži a ženami	Udržitelný rozvoj	Podpora rovných příležitostí a nediskriminace	Inovace
Strategický cíl 1: Moderní infrastruktura a inženýrské sítě	<b>Neutrální</b> , vybudovanou infrastruktura budou moci využívat všichni bez rozdílu	<b>Pozitivní</b> , je řešena problematika připojení na kanalizaci v obcích, ČOV, energetická náročnost, nakládání s odpady....viz výše	<b>Neutrální</b> , vybudovanou infrastruktura budou moci využívat všichni bez rozdílu	<b>Pozitivní</b> , podpora nových způsobů bydlení pro mladé
Strategický cíl 2: Komunikace páteř regionu	<b>Neutrální</b> , vybudovanou infrastruktura budou moci využívat všichni bez rozdílu	<b>Pozitivní</b> , je řešena problematika cyklodopravy....viz výše	<b>Pozitivní</b> , řešeny potřeby tělesně handicapovaných, starších osob nebo rodičů s dětmi – viz výše	<b>Pozitivní</b> , testování a zavádění nových metod dopravní obslužnosti
Strategický cíl 3: Funkční budovy a veřejná prostranství	<b>Neutrální</b> , vybudovanou infrastruktura budou moci využívat všichni bez rozdílu	<b>Pozitivní</b> , je řešena problematika snižování energetické náročnosti budov, revitalizace, péče o krajinu, nakládání s odpady....viz výše	<b>Pozitivní</b> , řešeny potřeby tělesně handicapovaných, starších osob nebo rodičů s dětmi – viz výše	<b>Pozitivní</b> , multifunkční využívání nemovitostí
Strategický cíl 4: Zaměstnanost a ekonomika: motor regionu	<b>Pozitivní</b> , řešeny potřeby rodičů po mateřské dovolené – viz výše	<b>Pozitivní</b> , je řešena problematika snižování energetické náročnosti budov i produkce, sociální podniky ....viz výše	<b>Pozitivní</b> , řešeny potřeby tělesně handicapovaných, starších osob nebo rodičů s dětmi, sociální podniky – viz výše	<b>Pozitivní</b> , propojování zaměstnavatelů s odbornými školami při přípravě žáků a moderními informačními technologiemi - CNC

<p>Strategický cíl 5: Péče o venkovskou krajinu</p>	<p><b>Neutrální,</b> vybudovanou infrastruktura budou moci využívat všichni bez rozdílu</p>	<p><b>Pozitivní,</b> je řešena problematika hospodaření s vodou v krajině, obnova krajinných prvků /remízky.../viz výše</p>	<p><b>Pozitivní,</b> řešeny potřeby tělesně handicapovaných, starších osob nebo rodičů s dětmi – viz výše</p>	<p><b>Pozitivní,</b> podporovat nové metody environmentálního vzdělávání</p>
<p>Strategický cíl 6: Kvalitní a efektivní veřejné služby</p>	<p><b>Neutrální,</b> vybudovanou infrastruktura budou moci využívat všichni bez rozdílu</p>	<p><b>Pozitivní,</b> je řešena problematika snižování energetické náročnosti veřejných budov ...viz výše</p>	<p><b>Pozitivní,</b> řešeny potřeby tělesně handicapovaných, starších osob nebo rodičů s dětmi – viz výše</p>	<p><b>Pozitivní,</b> testování a nabídka nových dopravních služeb</p>
<p>Strategický cíl 7: Podpora volnočasových aktivit a cestovního ruchu</p>	<p><b>Neutrální,</b> aktivity budou moci využívat všichni bez rozdílu</p>	<p><b>Pozitivní,</b> je řešena problematika snižování energetické náročnosti budov, komunikace pro pěší a cyklodopravu ...viz výše</p>	<p><b>Pozitivní,</b> řešeny potřeby tělesně handicapovaných, starších osob nebo rodičů s dětmi – viz výše</p>	<p><b>Pozitivní,</b> příprava nových produktů cestovního ruchu</p>

## 4. Implementační část

Implementační část Strategie komunitně vedeného místního rozvoje MAS Rokytná, o.p.s. integruje priority a požadavky komunity z dotčeného území vůči dotačním programům (jednotlivé programové rámce) a jejich podmínkám a postupům a dává rámec pro řízení a postupy v rámci SCLLD. Nejprve popisuje organizační strukturu a řízení organizační složky MAS Rokytná, pak se věnuje popisu administrativních postupů pro vyhlásování výzev MAS, hodnocení a výběru projektů s plánováním personálních kapacit. Dále popisuje animační aktivity na svém území, spolupráci mezi MAS, a to jak na národní, mezinárodní úrovni a také v rámci přeshraniční spolupráce. Tato část je aktualizována nejméně jedenkrát ročně na základě vyhodnocení průběhu a výsledků akcí a změn vnitřních a vnějších okolností a bude přenesena ještě s větší podrobností do směrnic MAS Rokytná, o.p.s.

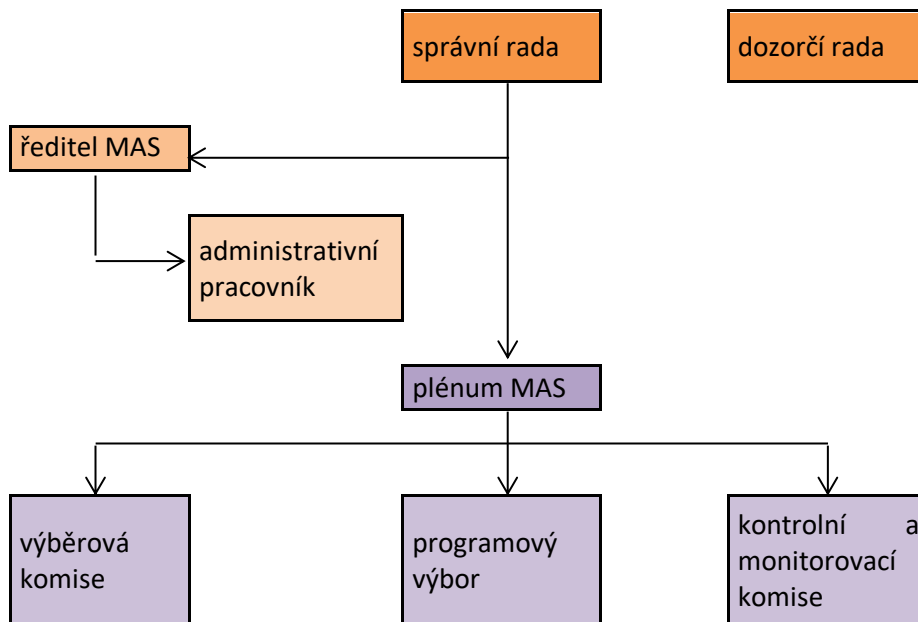
### 4.1. Popis řízení a realizační struktury

Základní organizační struktura MAS Rokytná, o.p.s. vyplývá ze Statutu obecně prospěšné společnosti a z platné legislativy - zákona o obecně prospěšných společnostech, zejména pak dle příslušných ustanovení občanského zákoníku. MAS Rokytná (dále jen MAS) je funkčně specializovaným organizačním útvarem společnosti. Účelem MAS je zajištění činnosti, kterou je na vymezeném území navrhována a prováděna Strategie komunitně vedeného místního rozvoje (SCLLD). MAS se řídí při organizaci činnosti Metodikou pro standardizaci místních akčních skupin v programovém období 2014-2020 a dalšími předpisy upravujícími činnosti v souvislosti s iniciativou LEADER. MAS je otevřeným partnerstvím založeným na členském principu.

MAS vytváří tyto orgány

- a. plénum místní akční skupiny jako nejvyšší orgán
- b. programový výbor jako rozhodovací orgán
- c. výběrovou komisi
- d. kontrolní a monitorovací výbor.

## Schéma organizační struktury MAS:



## Kompetence a odpovědnost orgánů MAS Rokytná, o.p.s.

Rozhodovací struktura vychází z předpokladů Metodiky pro standardizaci místních akčních skupin v programovém období 2014-2020 (dále jen Kritéria přijatelnosti MAS). MAS Rokytná je Plénum MAS, která je složena ze všech partnerů přičemž veřejný sektor ani žádná ze zájmových skupin nepředstavuje více než 49% hlasovacích práv. MAS Rokytná, o.p.s. má Programový výbor složený minimálně z 5 partnerů. Výběrová komise se skládá z minimálně 5 členů a Kontrolní a monitorovací orgán také z minimálně 5 členů.

### Plénum MAS

1. Nejvyšším orgánem MAS je plénum MAS.
2. Plénum MAS tvoří všichni partneři MAS, přičemž veřejný sektor ani žádná ze zájmových skupin nepředstavuje více než 49% hlasovacích práv. Toto pravidlo se zjišťuje při zasedání pléna. V případě, že není účastníky konkrétního zasedání pléna podmínka naplněna, provádí se přepočít hlasů poměrným způsobem pouze v nezbytné míře pro splnění podmínky. Pro přepočít hlasů bude využíván nástroj zveřejněný Státním zemědělským intervenčním fondem.
3. Plénum si volí ze svých řad předsedu, který řídí jednání.



4. Plénium se schází dle potřeby, nejméně jedenkrát za kalendářní rok. Zasedání pléna svolává programový výbor.
5. Plénium je usnášení schopné, je-li přítomna nadpoloviční většina partnerů MAS. Rozhoduje většinou přítomných při zachování pravidla uvedeného shora dle odst.2.
6. Plénium může rozhodnout i per rollam (korespondenčním vyjádřením souhlasu).
7. Za zasedání v souladu s tímto statutem je považováno i takové zasedání, kdy nejsou členové pléna bezprostředně přítomni na jednom místě, ale je zajištěno jejich spojení prostřednictvím techniky, zejména prostřednictvím telekonferencí či videokonferencí. O takových zasedáních sepíše pověřená osoba zápis, který musí být všemi zúčastněnými podepsán do 30-ti dnů, jinak je takové zasedání považováno za neplatné. Lhůta 30 dnů počíná běžet dnem následujícím po dni, kdy proběhlo zasedání pléna, na kterém nebyli členové bezprostředně přítomni. I při této formě konání zasedání musí být dodržena podmínka dle odst.2.
8. Plénium má tyto pravomoci:
  - a. schvaluje svůj jednací řád a další vnitřní předpisy MAS, pokud nejsou právním řádem nebo rozhodnutím pléna svěřeny jinému orgánu MAS
  - b. nese zodpovědnost za distribuci veřejných prostředků a provádění SCLLD v územní působnosti MAS
  - c. rozhoduje o přijetí nebo vyloučení partnera MAS
  - d. zřizuje povinné orgány – rozhodovací orgán, kontrolní orgán a výběrový orgán,
  - e. volí členy povinných orgánů MAS, stanoví počet jejich členů, jejich působnost a pravomoci, způsob jejich volby a odvolávání a způsob jednání
  - f. schvaluje SCLLD,
  - g. rozhoduje o zrušení MAS
  - h. schvaluje strategické dokumenty
  - i. rozhoduje o vzniku nebo zániku zájmových skupin.
9. Plénium schvaluje výroční zprávu o činnosti a hospodaření MAS a předkládá ji správní radě společnosti k zapracování do výroční zprávy společnosti.
10. Seznam členů pléna MAS a zájmových skupin vede předseda programového výboru a ředitel společnosti

### Programový výbor

1. Programový výbor je rozhodovacím orgánem MAS.
2. Programový výbor má minimálně 5 členů. Funkční období členů programového výboru je pětileté. Opětovné zvolení je možné. Veřejný sektor ani žádná ze zájmových skupin nepředstavuje více než 49% hlasovacích práv. Toto pravidlo se uplatní ve skladbě programového výboru.
3. Při rozhodování je hlasovací právo členů programového výboru rovné.
4. Programový výbor si volí ze svých členů předsedu.
5. Programový výbor rozhoduje většinou hlasů přítomných členů při nutné minimální účasti nadpoloviční většiny členů na zasedání.
6. Seznam členů programového výboru vede předseda pléna MAS a ředitel společnosti.
7. Fyzická osoba, která je členem programového výboru, musí být plně svéprávná a bezúhonná. Je-li členem programového výboru právnická osoba, musí splňovat tyto podmínky také fyzická osoba, která člena - právnickou osobu v programovém výboru zastupuje.
8. Programový výbor se schází nejméně dvakrát za kalendářní rok. Schůzi programového výboru svolává a řídí předseda nebo pověřený člen; v případě jeho nečinnosti nebo nečinnosti programového výboru svolává programový výbor předseda správní rady nebo ředitel společnosti.
9. Programový výbor může rozhodnout i per rollam (korespondenčním vyjádřením souhlasu).

10. Za zasedání v souladu s tímto statutem je považováno i takové zasedání, kdy nejsou členové programového výboru bezprostředně přítomni na jednom místě, ale je zajištěno jejich spojení prostřednictvím techniky, zejména prostřednictvím telekonferencí či videokonferencí. O takových zasedáních sepíše pověřená osoba zápis, který musí být všemi zúčastněnými podepsán do 30-ti dnů, jinak je takové zasedání považováno za neplatné. Lhůta 30 dnů počíná běžet dnem následujícím po dni, kdy proběhlo zasedání programového výboru, na kterém nebyli členové bezprostředně přítomni.
11. Programový výbor:
  - a. schvaluje uzavření a ukončení pracovněprávního vztahu s vedoucím zaměstnancem pro realizaci SCLLD; samotné uzavření pracovněprávního vztahu a jeho ukončení se řídí příslušnými ustanoveními zákoníku práce
  - b. schvaluje výzvy k podávání žádostí
  - c. schvaluje způsob hodnocení a výběru projektů
  - d. schvaluje výběrová kritéria pro výběr projektů
  - e. schvaluje rozpočet MAS
  - f. schvaluje a vybírá projekty k realizaci a stanovuje výši alokace na projekty na základě návrhu výběrové komise
  - g. pověřuje členy MAS či pracovníky společnosti, kteří aktivně monitorují vybrané a realizované projekty
  - h. svolává plénium MAS nejméně jedenkrát ročně.

### Výběrová komise

1. Členové výběrové komise musí být voleni ze subjektů, které na území MAS prokazatelně místně působí. Výběrová komise má minimálně 5 členů.
2. Veřejný sektor ani žádná ze zájmových skupin nepředstavuje více než 49% hlasovacích práv. Toto pravidlo se uplatní ve skladbě výběrové komise.
3. Seznam členů výběrové komise vede předseda pléna MAS a ředitel společnosti.
4. Funkční období člena výběrové komise je jednoleté, opětovné zvolení je možné.
5. Výběrová komise si volí ze svých členů předsedu.
6. Výběrová komise se schází podle potřeby, nejméně však 1x ročně. Schůzi výběrové komise svolává a řídí předseda nebo pověřený člen; v případě jeho nečinnosti nebo nečinnosti výběrové komise svolává a řídí výběrovou komisi předseda správní rady nebo ředitel společnosti.
7. Při rozhodování je hlasovací právo členů výběrové komise rovné.
8. Výběrová komise rozhoduje většinou hlasů přítomných členů při nutné minimální účasti nadpoloviční většiny členů na zasedání.
9. Fyzická osoba, která je členem výběrové komise, musí být plně svéprávná a bezúhonná. Je-li členem výběrové komise právnická osoba, musí splňovat tyto podmínky také fyzická osoba, která člena-právnickou osobu ve výběrové komisi zastupuje.
10. Výběrová komise:
  - a. provádí výběr projektů dle objektivních kritérií
  - b. sestavuje seznam projektů v pořadí dle bodové hodnoty podle přínosu k plnění záměrů a cílů SCLLD
  - c. vyznačuje projekty navržené ke schválení v rámci alokace a projekty náhradní.

## Kontrolní a monitorovací výbor

1. Kontrolní a monitorovací výbor je kontrolním orgánem MAS. Má minimálně 3 členy. Funkční období členů kontrolního a monitorovacího výboru je pětileté, opakovaná volba je možná.
2. Při rozhodování je hlasovací právo členů kontrolního a monitorovacího výboru rovné.
3. Kontrolní a monitorovací výbor si volí ze svých členů předsedu, který svolává a řídí zasedání kontrolního a monitorovacího výboru.
4. Kontrolní a monitorovací výbor rozhoduje většinou hlasů přítomných členů při nutné minimální účasti nadpoloviční většiny členů na zasedání.
5. Fyzická osoba, která je členem kontrolního a monitorovacího výboru, musí být plně svéprávná a bezúhonná. Je-li členem kontrolního a monitorovacího výboru právnická osoba, musí splňovat tyto podmínky také fyzická osoba, která člena - právnickou osobu v kontrolním a monitorovacím výboru zastupuje.
6. Seznam členů kontrolního a monitorovacího výboru vede předseda pléna MAS a ředitel společnosti.
7. Kontrolní a monitorovací výbor:
  - a. nejméně jedenkrát ročně podává zprávu plénu MAS o výsledcích své kontrolní činnosti
  - b. projednává výroční zprávy o činnosti a hospodaření MAS
  - c. dohlíží na to, že MAS vyvíjí činnost v souladu se zákony, platnými pravidly, standarty MAS a SCLLD
  - d. nahlíží do účetních knih a jiných dokladů společnosti týkající se činnosti MAS a kontroluje tam obsažené údaje
  - e. svolává mimořádné jednání pléna MAS a programového výboru, jestliže to vyžadují zájmy MAS
  - f. kontroluje metodiku způsobu výběru projektů MAS a její dodržování, včetně vyřizování odvolání žadatelů proti výběru MAS
  - g. zodpovídá za monitoring a hodnocení SCLLD
  - h. zpracovává a předkládá ke schválení programovému výboru indikátorový a evaluační plán SCLLD.

## Zájmové skupiny

1. Partneři MAS tvoří zájmové skupiny, které jsou cíleně zaměřené na určitou problematiku SCLLD.
2. Příslušnost k dané zájmové skupině definuje partner MAS podle své převažující činnosti.
3. Plénum MAS se skládá minimálně ze 3 zájmových skupin.
4. Členství v jedné zájmové skupině je neslučitelné s členstvím v jiné zájmové skupině.

## Členství v MAS

1. Místní akční skupinu tvoří právnické a fyzické osoby soukromého i veřejného sektoru, které se aktivně, dobrovolně podílejí na činnosti a na plnění účelů, pro které byla společnost založena – partneři MAS.
2. MAS zřizuje jako organizační složku společnosti správní rada.

3. Partneři MAS uzavírají se společností o svém podílu na spolupráci se společností „Rámcovou partnerskou smlouvu“. Dnem podpisu „Rámcové partnerské smlouvy“ vzniká partnerství v MAS u nově přistupujících partnerů.
4. Partneři MAS musí mít na území působnosti MAS trvalé bydliště, sídlo nebo provozovnu nebo musí prokazatelně na daném území místně působit. Za působení na daném území se považují aktivity směřující k rozvoji regionu MAS. Rozhodnutí o místní působnosti daného subjektu je v kompetenci Programového výboru MAS
5. Dalšími podmínkami pro přistoupení partnera jsou:
  - a. předložení přihlášky
  - b. seznámení se se Strategii území MAS
  - c. udělení souhlasu se zveřejněním jména, bydliště nebo sídla partnera, případně jiné partnerem určené adresy pro doručování, identifikačního čísla v seznamu partnerů na webových stránkách společnosti.
6. Partneři mají tato práva:
  - a. kandidovat na členství v orgánech MAS
  - b. získávat pravidelně informace o dotacích, grantech
  - c. na bezplatné konzultace a poradenskou činnost
  - d. na obecně prospěšné služby zapsané v rejstříku obecně prospěšných společností
  - e. na publicitu v rámci webových stránek MAS
  - f. užití loga společnosti
7. Partneři mají tyto povinnosti:
  - a. účastnit se jednání nejvyššího orgánu
  - b. poskytovat Společnosti prostřednictvím MAS informace o vlastních projektech a aktivitách, které jsou nezbytné k vyhodnocování realizace strategie rozvoje území
  - c. vykonávat funkce v orgánech MAS s nezbytnou loajalitou, s potřebnými znalostmi a pečlivostí
  - d. dodržovat předpisy MAS
  - e. chovat se čestně vůči MAS a společnosti, nezneužívat partnerství k prosazování svých zájmů v neprospěch MAS
  - f. zajišťovat publicitu MAS
8. Je-li partnerem MAS právnická osoba, zmocní fyzickou osobu k zastupování v orgánech MAS, jinak ji zastupuje člen jejího statutárního orgánu.
9. Partnerství v MAS zaniká:
  - a. písemnou rezignací na partnerství
  - b. vyloučením partnera pro zjevný rozpor jeho činnosti s cíli MAS nebo dlouhodobým neplnění povinností vyplývajících z členství v MAS a jejich orgánech
  - c. smrtí partnera nebo zánikem partnera.

### **Pravomoci a povinnosti kancelář MAS**

Kancelář MAS má žadatelům poskytnout včasné, dostupné a srozumitelné informace a pomoc ve vztahu k administraci projektových žádostí a vlastní realizaci projektů. Je řízena vedoucím zaměstnancem (manažerem), který je zodpovědný za realizaci SCLLD. Tím se zamezuje střed zájmu. MAS minimálně jednou ročně informuje partnery a veřejnost o přípravě či plnění SCLLD, zveřejňuje zápisy z jednání, jednotlivé výzvy operačních programů, aktualizuje data na webových stránkách.

**Vedoucí zaměstnanec pro realizaci SCLLD** - má na starosti realizaci SCLLD, tak aby byla co nejvíce naplněna v daném časovém harmonogramu. Vedoucí zaměstnanec SCLLD koordinuje činnosti k naplnění SCLLD s partnery a subjekty v regionu, deleguje jednotlivé úkoly na zaměstnance apod.

**Manažer MAS/administrativní pracovník** - má přidělený program či programy, a další úkoly u kterých je zodpovědný za jejich realizaci a pravidelně informuje Vedoucího pracovníka pro realizaci SCLLD a Programový výbor.

Počítá se postupně se dvěma manažery MAS (pravděpodobně IROP a PRV+OPZ) a jedním administrativním pracovníkem. Na tyto pozice bude vypsáno výběrové řízení.

Výše uvedení pracovníci budou vykonávat, na základě jednotlivých konkrétních náplní práce, níže uvedené činnosti související s realizací SCLLD:

- Animace, informování, publicita, veřejné akce, semináře, poradenství
- Zpracování a Vyhlášení výzev, zpracování Směrnic a kompletní administrace v prostředí MS 2014+ / Portál Farmáře
- Zpráva webových stránek MAS ROKYTNÁ ve vztahu k procesům vyhlášení výzev, administrace výzev a procesu výběru projektů
- Příjem žádostí, jejich kontrola a jejich hodnocení
- Výběr projektů (Výběrová komise, Programový výbor)
- Postoupení vyhodnocených projektů na jednotlivá pracoviště Operačních Programů
- Kompletní administrace v prostředí MS 2014+ / Portál farmáře
- Administrace žádostí přijatých k podpoře – práce s příjemci podpory
- Monitorování SCLLD a jednotlivých projektů a příjemců podpory
  - V průběhu realizaci projektu
  - V průběhu zajištění udržitelnosti projektu
- Kontrola naplňování SCLLD a jednotlivých projektů a příjemců podpory
  - V průběhu realizace projektu
  - V průběhu zajištění udržitelnosti projektu
- Evaluace SCLLD
- Archivace všech relevantních skutečností, dokumentů, zjištění, záznamů, fotodokumentace apod. pro zajištění auditní stopy

## 4.2. Administrativní postupy MAS

MAS Rokytná, o.p.s. (dále jen MAS) musí v rámci implementace a realizace SCLLD dodržovat povinnosti plynoucí z Metodiky standardizace MAS, MPIN, příslušného OP a také vlastních postupů a směrnic.

Administrativní postupy (směrnice při implementaci jednotlivých programových rámců), včetně lhůt a odpovědnosti orgánů a pracovníků MAS budou samostatně rozpracovány formou interních dokumentů MAS dle doporučení a požadavků jednotlivých řídicích orgánů (např. Minimální požadavky ŘO IROP k implementaci CLLD, viz: <http://www.strukturalni-fondy.cz/cs/Microsites/IROP/Dokumenty>)

Realizace SCLLD probíhá v následujících krocích:

- Animace, informování, publicita, veřejné akce, semináře, poradenství
- Zpracování a Vyhlášení výzev, zpracování Směrnic a kompletní administrace v prostředí MS 2014+ / Portál Farmáře
- Zpráva webových stránek MAS ROKYTNÁ ve vztahu k procesům vyhlášení výzev, administrace výzev a procesu výběru projektů
- Příjem žádostí, jejich kontrola a jejich hodnocení
- Výběr projektů (Výběrová komise, Programový výbor)
- Postoupení vyhodnocených projektů na jednotlivá pracoviště Operačních Programů
- Kompletní administrace v prostředí MS 2014+ / Portál farmáře
- Administrace žádostí přijatých k podpoře – práce s příjemci podpory
- Monitorování SCLLD a jednotlivých projektů a příjemců podpory
  - V průběhu realizaci projektu
  - V průběhu zajištění udržitelnosti projektu
- Kontrola naplňování SCLLD a jednotlivých projektů a příjemců podpory
  - V průběhu realizace projektu
  - V průběhu zajištění udržitelnosti projektu
- Evaluace SCLLD
- Archivace všech relevantních skutečností, dokumentů, zjištění, záznamů, fotodokumentace apod. pro zajištění auditní stopy

MAS provádí základní administrativní kontrolu obsahu povinných částí žádosti o podporu projektu (kontrola formálních náležitostí a přijatelnosti).

MAS hodnotí projekty co do souladu s vyhlášenou výzvou MAS podle preferenčních kritérií schválených ŘO zároveň s příslušnou výzvou MAS a případně dalších kritérií stanovených ŘO na výzvě ŘO. Ke každé výzvě MAS bude navázána sada preferenčních kritérií. Případná kritéria ŘO budou součástí příslušné sady kritérií. MAS provádí věcné hodnocení předložených žádostí podle preferenčních kritérií. Na základě bodového hodnocení MAS stanoví pořadí projektů podle přínosu těchto operací k plnění záměrů a cílů strategií za každý specifický cíl SCLLD zvlášť.

MAS provede výběr projektů (Výběrová komise, Programový výbor) - výše jejich podpory musí respektovat maximální a minimální limit výše podpory projektu stanovenou ve výzvě. Procentuální výši bude MAS respektovat dle jednotlivých OP a jejich opatření. V rámci výběru projektů vznikne seznam, vybraných, náhradníků a nevybraných projektů, sestavený dle preferenčních kritérií MAS. Výběr projektů se řídí „Směrnicí pro hodnocení a výběr projektů MAS Rokytná, o.p.s.“ uloženou na [www stránkách http://www.masrokytna.cz/cze/index.php?action=page\\_detail&id=292](http://www.masrokytna.cz/cze/index.php?action=page_detail&id=292)



MAS postoupí vybrané projekty ŘO (ministerstvům resp. platební agentuře, či zprostředkovatelskému subjektu) k závěrečnému ověření jejich způsobilosti před schválením. Příslušný řídicí orgán (resp. SZIF, CRR) provádí kontrolu způsobilosti projektů a ověření administrativní kontroly. ŘO (SZIF, CRR) schválí způsobilé projekty, v pořadí a ve výši podpory schválené MAS k realizaci. ŘO také mohou provést kontrolu procesních postupů MAS.

V případě, že ŘO v průběhu hodnocení projektu sezná, že projekt je v zjevném nesouladu s příslušným OP nebo se schválenou integrovanou strategií, ŘO vyvolá jednání s nositelem integrované strategie (dohodovací řízení), jehož výsledkem může být případná úprava projektu a následné schválení nebo vyřazení projektu.

Je vydán právní akt o poskytnutí/převodu podpory ze strany ŘO programu, platební agentury SZIF v případě PRV, nebo oprávněného zprostředkujícího subjektu.

Následně kancelář MAS provádí poradenství a monitorování.

Vyhlašování výzev a příjem a kontrola žádostí

Po vyhlášení výzvy k předkládání projektů v rámci SCLLD, MAS připraví výzvu na příjem projektů v rámci SCLLD dle pravidel jednotlivých operačních programů a Metodického pokynu pro integrované nástroje. Výzva je projednána na Programovém výboru MAS, který určuje alokace dle jednotlivých opatření CLLD. MAS výzvu vyhláší prostřednictvím MS2014+. Vyhlášení výzvy se rozumí její schválení příslušným řídicím orgánem, a vyvěšením na [http://www.masrokytna.cz/cze/index.php?action=page\\_detail&id=298](http://www.masrokytna.cz/cze/index.php?action=page_detail&id=298). Výzva může být dále distribuována prostřednictvím sociálních sítí, tištěných médií, webových stránek obcí. Dále je výzva zasílána e-mailem obcím pro vyvěšení na jejich úředních deskách či publikována v jejich zpravodajích. Informace o Výzvách MAS jsou propagovány na různých setkáních s občany, na Plénu MAS, při zasedání zastupitelstev obcí, různých NNO či je informace poskytnuta Okresní Hospodářské Komoře.

Obsah výzvy musí být v souladu s pravidly příslušného operačního programu, musí obsahovat minimálně:

- identifikaci MAS včetně kontaktních údajů (internetové stránky, telefon, e-mail, jméno a kontaktní údaje pracovníka poskytujícího informace)
- název operačního programu
- přehled vyhlášených Opatření, včetně částky alokované pro jednotlivé Opatření
- datum vyhlášení výzvy
- časový harmonogram vyhlášené výzvy
- územní vymezení
- časové rozmezí
- místo a čas příjmu Žádostí o dotaci
- náležitosti odevzdání projektů (počet vyhotovení).
- termín konání seminářů/školení pro žadatele

Celý proces vyhlašování žádostí, příjmu a kontroly žádostí bude probíhat v souladu se Směrnicí a písemně zachycen v souladu se zpracovaný Spisovým a archivačním řádem MAS budou všechny doklady archivovány pro zajištění auditní stopy. [http://www.masrokytna.cz/cze/index.php?action=page\\_detail&id=292](http://www.masrokytna.cz/cze/index.php?action=page_detail&id=292)

## Semináře pro žadatele

Termíny a místo seminářů jsou uvedeny ve Výzvě. Informační semináře jsou 1 – 3, jsou uspořádány dle regionu a po vyhlášení výzvy pro potenciální žadatele o dotaci. V případě konání jednoho semináře, bude konání v kanceláři MAS v Moravských Budějovicích. Kancelář MAS seznamuje žadatele s procesem příjmu Žádostí a případně upozorňuje na zkušenosti z předcházejících výzev. Žadatelům budou představeny jednotlivé kroky přípravy žádosti. Žadatelům budou ukázány podklady pro zpracování Žádosti, včetně názorných ukázek příloh (i s odkazem na dostupnost na webových stránkách MAS). Žadatelům je na seminářích odpovídáno na dotazy, které se vztahují k příjmu žádostí i k realizaci projektu, jsou také seznamováni s fungováním elektronických systémů, se kterými pracují při podávání žádosti o dotaci, či s vyplňováním žádostí, které jsou i v jiných formátech. Žadatelé mají také možnost konzultovat své dotazy k Výzvě mimo semináře a to v kanceláři MAS, elektronicky či telefonicky s pracovníky MAS.

Celý proces animačních činností (zveřejnění výzev, informační kampaně, osvěta, semináře, publicita atd.) bude probíhat v souladu se Směrnicí a zachycen v souladu se zpracovaný Spisovým a archivačním řádem MAS budou všechny doklady archivovány pro zajištění auditní stopy.  
[http://www.masrokytna.cz/cze/index.php?action=page\\_detail&id=292](http://www.masrokytna.cz/cze/index.php?action=page_detail&id=292)

## Příjem žádostí, administrativní kontrola a hodnocení

Příjem žádostí provádí kancelář ve stanoveném termínu a vše je zaznamenáno do protokolu. Jedno potvrzení obdrží žadatel. Příjem žádosti začíná dle časového harmonogramu, datum administrativní kontroly je zaznamenáno do protokolu. Žadatel povinně dokládá, že je žádost v souladu se SCLLD MAS Rokytná. Kancelář MAS přijímá žádost o dotaci elektronicky prostřednictvím informačního systému v souladu s pravidly, či dle jiných podmínek stanovených výzvou k danému operačnímu programu. Žádost elektronicky podepíše oprávněná osoba. MAS na svých webových stránkách zveřejňuje seznam přijatých žádostí, v rozsahu daném pravidly operačního programu. MAS zakládá složku projektu, do které jsou po celou dobu administrace zakládány veškeré dokumenty, související s projektem. Složka je založena a vedena pro přehlednost také elektronicky. Stanoví se postup pořadí projektů podle přínosu k plnění záměrů a cílů SCLLD pro každé opatření zvlášť. MAS prochází přijaté Žádosti o dotaci kontrolou obsahové správnosti (tj. administrativní kontrolou) a kontrolou přijatelnosti dle podmínek příslušného opatření.

Pracovníci MAS provádějí kontrolu úplnosti žádosti, kancelář MAS může vyzvat žadatele po administrativní kontrole k opravení zjištěných nedostatků v Žádosti o dotaci, MAS žadatele vyzve písemnou formou v souladu s Pravidly. Oprava nedostatků má přesně stanovený termín uvedený ve výzvě, pokud ho žadatel nedodrží, MAS ukončí administraci dané Žádosti z důvodu nesplnění podmínek Pravidel pro předložení Žádosti o dotaci. Žadatelé jsou o výsledku kontroly informováni a mohou se proti němu i odvolat v souladu s Pravidly a Směrnicemi. Vedoucí pracovník pro realizaci SCLLD informuje Programový výbor o příjmu žádostí o dotaci, o administrativní kontrole, kontrole přijatelnosti v kanceláři MAS a možnosti odvolání na



administrativní kontrolu. Seznam přijatých projektů je zveřejněn na internetových stránkách MAS [www.masrokytna.cz](http://www.masrokytna.cz)

Výběr projektů se řídí „Směrnici pro hodnocení a výběr projektů MAS Rokytná, o.p.s.“ uloženou na webových stránkách [http://www.masrokytna.cz/cze/index.php?action=page\\_detail&id=292](http://www.masrokytna.cz/cze/index.php?action=page_detail&id=292). Při hodnocení projektů MAS musí MAS zajistit dodržení transparentních a nediskriminačních postupů hodnocení a výběru projektů (hodnotitel nesmí hodnotit vlastní projekt, hodnotitel nesmí hodnotit projekt, ke kterému je pracovně či osobně vázán, hodnotitel nesmí hodnotit projekt, který pomohl zpracovávat, vždy se musí zohlednit zastoupení hodnotitelů v jednotlivých sektorech a zájmových skupinách, hodnotitel musí být nestranný, odpovědný, pečlivý a ochotný věnovat svůj čas projektům atd.).

#### Zamezení střetu zájmů

Hodnocení projektů, v rámci předmětné výzvy, se nesmí účastnit podjatý hodnotitel, tedy hodnotitel, který v rámci předmětné výzvy:

- je žadatelem nebo je členem statutárního či kontrolního orgánu žadatele,
- se podílel na zpracování projektové žádosti,
- je v zaměstnaneckém vztahu k žadateli,
- je v příbuzenském vztahu k žadateli nebo členům jeho statutárních orgánů.

Každý hodnotitel prohlašuje že není ve střetu zájmu formou čestného prohlášení o nepodjatosti.

Člen hodnotící komise, u kterého bude identifikován střet zájmů, se nebude podílet na hodnocení a výběru projektů v daném opatření/fiche, respektive výzvě.

Výběrová komise provede výběr podpořených projektů a vyhotoví seznam vybraných/nevybraných projektů. Tento podepsaný seznam předá předsedovi Programového výboru a Vedoucímu zaměstnanci pro realizaci SCLLD.

Předseda Programového výboru svolá zasedání Programového Výboru. Jednání je svoláno do 10 pracovních dnů, od ukončení hodnocení projektů Výběrovou Komisí. Programový Výbor obdrží návrh vybraných/nevybraných projektů. K dispozici mají členové Programového Výboru veškerou dokumentaci Výběrové Komise, hodnocení přijatelnosti, výsledek administrativní kontroly a kompletní projektové žádosti. Na zasedání je zpracován a schválen Seznam vybraných/nevybraných žádostí Programovým Výborem. Ten je předán Vedoucímu zaměstnanci pro SCLLD s podpisy členů Programového Výboru, kteří se jednání zúčastnili.

Monitorovací komise, jakožto kontrolní orgán MAS kontroluje metodiku výběru projektů, v případě pochybností také jeho dodržování, včetně vyřizování odvolání žadatelů proti výběru.

Celý proces příjmu žádostí, administrativní kontroly a hodnocení bude probíhat v souladu se Směrnici a písemně zachycen v souladu se zpracovaným Spisovým a archivačním řádem MAS budou všechny doklady archivovány pro zajištění auditní stopy.

[http://www.masrokytna.cz/cze/index.php?action=page\\_detail&id=292](http://www.masrokytna.cz/cze/index.php?action=page_detail&id=292)

### 4.3. Popis animačních aktivit

Základním cílem animačních aktivit je zlepšování informovanosti široké veřejnosti o činnosti MAS. Mezi základní prvek animačních aktivit patří vstřícné kontaktní osoby a v pravidelných časech otevřená kancelář, dobře fungující web.

Ve vztahu k **potenciálním příjemcům** bude kancelář MAS poskytovat podrobné informace především o:

- podmínkách způsobilosti, které je třeba dodržet, aby bylo možné získat finanční prostředky v rámci jednotlivých OP,
- postupech hodnocení žádostí,
- o podmínkách financování a daných časových obdobích,
- výběrových kritériích projektů,
- kontaktech na osoby, které mohou poskytnout další informace.

Ve vztahu k **široké veřejnosti** bude kancelář MAS realizovat propagaci v médiích s využitím různých forem a metod komunikace:

- hlavní informační činnosti spočívající ve zveřejnění jednotlivých výzev,
- jedné větší informační aktivity ročně, která představí výsledky jednotlivých výzev, a případně rovněž významné projekty, poprvé v roce 2018
- zveřejnění (elektronického nebo jiného) seznamu příjemců, názvů operací a výše částky financování přidělené operacím z veřejných zdrojů.

Cílové skupiny fungující jako distributoři a zprostředkovatelé informací o činnosti MAS:

- média
- hospodářští a sociální partneři
- zpracovatelé projektů

Cílové skupiny obsahující příjemce informací o činnosti MAS:

- potenciální žadatelé a příjemci pomoci
- odbor regionálního rozvoje KÚ Kraje Vysočina
- obce v regionu MAS
- organizace zřizované nebo zakládáné kraji či obcemi
- nestátní neziskové organizace
- podnikatelské subjekty (MSP)
- profesní organizace
- hospodářská komora
- agrární komora
- zájmová sdružení právnických osob
- obyvatelé území MAS
- návštěvníci a turisté na území MAS

Příklady zajištění animačních aktivit:

- tiskové zprávy
- konference

- akce pro veřejnost
- letáky a plakáty
- metodiky
- manuály
- publikace
- sociální sítě

#### 4.4. Projekty spolupráce MAS na národní a mezinárodní úrovni

MAS Rokytná byla u vzniku MAS Zubří Země – zakladatelka společnosti Iva Kršňáková s prvním manažerem MAS Tomášem Palkem zde působili jako facilitátoři. V dalších letech MAS Rokytná s MAS Zubří Země dále spolupracovala. Vznikly zajímavé projekty, které bohužel nebyly podpořeny. Poučili jsme se z minulých chyb a společně jsme realizovali projekt spolupráce „Znám křišťálovou studánku ...“, na který máme jen kladné ohlasy a hodně dotazů, zda projekt bude mít pokračování.

Ředitel MAS Rokytná Robert Kubala působil jako „kouč“ při projektech Osvojování PRV III.4.1. u MAS – Oslavka, o.p.s. a MAS ZUBŘÍ Země. Dále je členem komise pro posuzování značky VYSOČINA regionální produkt®. Tyto zkušenosti chceme dále využít při realizaci nových projektů spolupráce, které chceme realizovat v rámci kraje Vysočina, České republiky, ale také se nezříkáme mezinárodní spolupráce s MAS z jiných zemí (Rakousko, Slovensko, Francie, Anglie ...). Projekty spolupráce rozlišujeme v těchto tématech:

##### Cestovní ruch

- Tvorba propagačních materiálů
- Propagace regionu a jednotlivých aktivit na informačních tabulích
- Tvorba propagačních videí
- Podpora TIC
- Přenášení zkušeností s destinačním managementem
- Zpracování publikace s top atraktivitami (příroda, gastronomie, památky, ubytování, tradice)
- Vytvoření navigace po regionech MAS do tzv. chytrých telefonů

##### Regionální značka, regionální produkty a gastronomie

- Podpora tradičních výrobků
- Podpora regionální produkce
- Podpora regionální značky a přebírání zkušeností odjinud
- Podpora prodeje regionálních produktů na trzích, festivalech, v prodejnách
- Pořádání trhů, festivalů
- Propagace regionálních výrobků a regionálních značek
- Pořádání, přebírání a předávání zkušeností s kulinářstvím a gastronomií
- Propagace regionálních produktů ve spolupráci se zdravým životním stylem a relaxací

##### Kulturní oblast

- Pořádání kulturních a společenských akcí
- Podpora tradic
- Podpora kulturních památek a expozic v nich

##### Ochrana přírody

- Ochrana flóry a fauny
- Podpora tradičních odrůd
- Zpřístupnění přírody a informování
- Podpora obnovitelných zdrojů z krajiny
- Podpora obnovy studánek

#### Podpora mladých

- Směny mládeže
- Vzdělávání a předávání zkušeností mladé generaci
- Pořádání kulturních a společenských akcí mladými a pro mladé

#### Řeka Rokytná

- Čistá řeka Rokytná, čištění koryta, břehů, okolí řeky, osvěta pro účastníky a společenské akce
- Zajištění prostupnosti krajiny a břehů řeky Rokytné
- Zajištění likvidace černých skládek a odpadu v krajině o Zajištění likvidace invazních rostlin podél řeky Rokytné (křídlatka, netykavka)
- Zajištění revitalizace břehů s ohledem na pravidla ochrany EVL NATURA 2000
- Rekonstrukce a revitalizace vodních děl (jezů) na řece Rokytné
- Protipovodňová opatření a zvýšení retenčních schopností řeky

## 4.5. Popis opatření pro hodnocení (pro monitoring a evaluaci)

Tato základní metodika pro monitoring a evaluaci vychází ze závazných pokynů uvedených především v těchto dokumentech; resp. v jejich posledních verzích platných v říjnu 2015:

- Metodické stanovisko ministryně pro místní rozvoj č. 1 k Metodickému pokynu pro využití integrovaných nástrojů v programovém období 2014–2020 k integrovanému nástroji Komunitně vedeného místního rozvoje (CLLD)
- Metodický pokyn pro využití integrovaných nástrojů v programovém období 2014–2020
- Metodický pokyn zásady tvorby a používání indikátorů v programovém období 2014–2020

V této kapitole jsou řešena následující 3 hlavní témata:

1. Nastavení indikátorové soustavy
2. Proces monitoringu
3. Evaluace strategie

Uvedená témata jsou odlišně řešena pro tyto 2 typy aktivit naplňující strategii:

- a) **Celá strategie území** – Veškeré dění (projekty, aktivity, externí faktory) na území MAS, které ovlivňují naplňování strategie
- b) **Akční plán** – Aktivity a projekty realizované v rámci tzv. Akčního plánu – tj. projekty realizované přímo MAS nebo financované přes MAS a to z prostředků evropských strukturálních fondů v rámci předem stanovených operačních programů

### Monitoring a evaluace celé strategie území

Celá strategie území obsahuje aktivity a projekty vedoucí ke všem rozvojovým cílům území, tedy také činnosti realizované **mimo kontrolu a vliv nositele integrovaného nástroje** SCLLD, kterým je MAS. Přesto MAS monitoruje a vyhodnocuje naplňování celkové strategie území. Tato činnost MAS umožňuje mít kontinuální přehled o stavu území, jeho rozvojových potřebách a naplňování rozvojových cílů. MAS jako nositel integrovaného nástroje CLLD tak shromažďuje potřebné informace pro svou činnost a další role, které hraje v komunitně vedeném místním rozvoji na svém území.

#### *Nastavení indikátorové soustavy pro celou strategii území*

MAS nastavuje monitorovací indikátory pro všechny stanovené specifické cíle, aby bylo možné monitorovat jejich naplňování. Sledování komplexního plnění strategie znamená **získávat informace z celého spektra rozvojových témat**, a proto byly indikátory pro obecnou strategii stanoveny s ohledem na efektivitu a přiměřenou časovou náročnost celého procesu. Pro každý ze specifických cílů strategie byl stanoven indikátor, který má nejčastěji charakter výstupového indikátoru. Další informace k metodologii indikátorů pro obecnou strategii jsou **uvedeny v příslušné kapitole** strategie, kde jsou zároveň stanoveny hodnoty těchto ukazatelů.

### *Proces monitoringu a evaluace naplňování celé strategie území*

Evaluace naplňování celé strategie území bude v uvedeném programovacím období prováděna dvakrát. Půjde jednak o **interim evaluaci za období 2014 – 2018**; jednak o závěrečnou evaluaci za **celé programovací období**. Termín pro vypracování obou evaluačních zpráv je do konce 10. měsíce po skončení hodnoceného období. K oběma časovým horizontům budou zjištěny hodnoty všech stanovených monitorovacích indikátorů.

Kromě sledování hodnot indikátorů zahrnuje metodika monitoringu plnění strategie tyto základní organizační a metodické kroky:

1. Stanovení stručného projektového plánu evaluace – termíny, odpovědné osoby, požadované výstupy včetně struktury a obsahu evaluační zprávy, zdroje, metodiky apod. Za řádné a včasné provedení evaluace zodpovídá ředitel/ka právnické osoby MAS.
2. Zjišťovací fáze – různá šetření o veškerém relevantním dění na území MAS, které souviselo s naplňováním strategie: projekty a podpora realizované / administrované MAS, ostatní projekty, politická rozhodnutí, významné investice, apod. Zároveň jsou aktualizována vybraná klíčová statistická data použitá v analytické části této strategie – např. míra nezaměstnanosti.
3. Po shromáždění potřebných informací jsou tyto skutečnosti kvalitativně i kvantitativně vyhodnoceny. Součástí kvantitativního hodnocení je také zjištění aktuálních hodnot monitorovacích indikátorů. Hodnoty výše uvedených indikátorů budou pravděpodobně zjišťovány dvěma základními způsoby (viz poslední sloupec tabulek v kapitole 3.1.5.):
  - (a) Z **vlastních šetření** prováděných místní akční skupinou – např. dotazníky pro zástupce obcí.
  - (b) Z **centrální databáze**, která má být v budoucnu k dispozici a která má do úrovně jednotlivých obcí i MAS zobrazovat aktuální hodnoty monitorovacích indikátorů z operačních programů spolufinancovaných z evropských zdrojů. V době finalizace této strategie není tato funkcionality systému 100 % zajištěna, ale MAS deklaruje, že tato funkcionality je nezbytná pro zjištění hodnot stanovených monitorovacích indikátorů pro obecnou strategii, které byly převzaty z NČI (plánovaná dostupnost této funkcionality je uvedena na str. 23 „Metodického stanoviska ministryně pro místní rozvoj č. 1 k Metodickému pokynu pro využití integrovaných nástrojů v programovém období 2014-2020 k integrovanému nástroji Komunitně vedeného místního rozvoje (CLLD)“ – zveřejněno 1. 8. 2015.
4. Formulace závěrů – na základě výše uvedených kroků je sestavena stručná evaluační zpráva shrnující hlavní výsledky hodnocení. Tato zpráva obsahuje zjištěné aktuální hodnoty jednotlivých specifických i strategických monitorovacích indikátorů. Na základě kvantitativního i kvalitativního hodnocení navrhuje potřebná opatření, která mají vést k odstranění případných nalezených nedostatků a k efektivnějšímu naplňování této strategie. Tato zpráva je následně předložena vedení MAS. O realizaci těchto opatření rozhodují příslušné osoby / orgány MAS v závislosti na povaze opatření.

Důležitým úkolem navazujícím na interim evaluaci je **aktualizace strategie MAS**. Spočívá v aktualizaci klíčových kontextových indikátorů a dalších skutečností v analytické části, stejně jako v nutných úpravách v části strategické, popř. implementační.

Všechna procesní pravidla a termíny uvedené v této kapitole je možné v průběhu platnosti této strategie upravovat a to především na základě případných oficiálních požadavků veřejných institucí.

Pokud jde o informační činnosti vzhledem k veřejnosti, pak MAS v souladu se závazným metodickým pokynem bude minimálně **jednou za rok informovat veřejnost** o plnění SCLLD. K tomuto účelu bude zvolen vhodný nástroj – především webové stránky MAS, popř. tiskové zprávy či jiné nástroje.

### Monitoring a evaluace plnění Akčního plánu

Monitoring a evaluace Akčního plánu se zaměřuje na aktivity realizované přes MAS a spolufinancované z evropských strukturálních fondů. MAS k němu v souladu se závazným metodickým pokynem využívá **výhradně indikátory definované v Národním číselníku indikátorů (NČI)**. Tyto indikátory jsou navázány na specifické cíle programů a jsou sledovány v systému MS2014+. Tyto strategie MAS pro úplnost obsahuje výsledkové i výstupové indikátory s vazbou na programy, avšak pouze indikátory výstupové jsou pro nositele závazné (indikátory výsledkové závazné nejsou).

V souladu s metodickým pokynem budou postupy uvedené v implementační části SCLLD **monitorovány v MS2014+**, vyhodnocování bude probíhat na úrovni MAS minimálně jednou ročně a výsledky budou zohledněny v dalším postupu realizace strategie. Sledování plnění strategie komunitně vedeného místního rozvoje má tyto dvě klíčové části:

- (a) Sledování podporovaných projektů (evaluace),
- (b) Vykonávání zvláštních hodnotících činností souvisejících s touto strategií (monitoring, evaluace). Pro zajištění tohoto úkolu bude mít MAS přístup do MS2014+ včetně možnosti tvorby sestavy projektů realizovaných v rámci své SCLLD.

Níže uvedený přehled specifikuje základní informace a pravidla k monitoringu a evaluaci plnění Akčního plánu. Tato pravidla vycházejí z informací platných termínu finalizace této strategie a mohou být upravována na základě novějších požadavků odpovědných orgánů i na základě upřesnění stávajících instrukcí. Popis těchto procesů MAS přejímá z Metodiky evaluace a monitoringu strategie MAS vytvořené v roce 2015 v rámci projektu vedeného KMAS Přemyslovské střední Čechy, o.p.s. (s drobnými úpravami na základ aktuálních informací).

Tabulka 12: Souhrn požadavků a procesů pro zajištění monitorování a evaluací SCLLD

Proces	Popis	Termín / frekvence	Provádí / odpovídá
<b>PŘÍPRAVA SCLLD</b>			
<b>Vymezení indikátorové soustavy SCLLD (analytická a strategická část)</b>			
<b>Proces 1.1 – Vymezení současného stavu v regionu – vymezení kontextových indikátorů</b>	Strategie CLLD území MAS musí obsahovat: <ul style="list-style-type: none"> <li>▪ indikátory popisující stávající stav v území</li> </ul>	Předložení do výzvy na předkládání SCLLD (ke schválení MMR – ORSP)	<i>Provádí:</i> Řešitelský tým pro zpracování strategie <i>Schvaluje:</i> Schválení strategie nejvyšším orgánem MAS
<b>Proces 1.2 – Vymezení potřeb regionu – vymezení indikátorů výsledku a výstupu na úrovni strategické části SCLLD</b>	Strategie CLLD území MAS musí obsahovat: <ul style="list-style-type: none"> <li>▪ potřeby regionu vymezené na základě měřitelných indikátorů (očekávané změny v regionu na základě realizace strategie)</li> <li>▪ vymezení cílových hodnot indikátorů (plánovaná hodnota indikátoru v regionu, která potřebuje změnu)</li> <li>▪ primárně využití indikátorů NČI a případně doplňkové indikátory MAS</li> </ul>	Předložení do výzvy na předkládání SCLLD (ke schválení MMR – ORSP)	<i>Provádí:</i> Řešitelský tým pro zpracování strategie <i>Schvaluje:</i> Schválení strategie nejvyšším orgánem MAS



Proces	Popis	Termín / frekvence	Provádí / odpovídá
<b>Nastavení indikátorové soustavy SCLLD (implementační část SCLLD) formou Programových rámců</b>			
<b>Proces 1.3 – Nastavení plánovaného plnění indikátorů programů ESI fondů</b>	<p>Příspěvek MAS pro plnění indikátorů programů:</p> <ul style="list-style-type: none"> <li>▪ vymezení vazby SCLLD na indikátory programů</li> <li>▪ plnění indikátorů vzhledem k požadované alokaci finančních prostředků – vymezení cílových hodnot (příspěvek integrovaných projektů pro plnění programových indikátorů)</li> </ul>	Předložení do výzvy na předkládání strategií CLLD (ke schválení MMR – ORSP)	<p><i>Provádí:</i> Řešitelský tým pro zpracování strategie</p> <p><i>Schvaluje:</i> Schválení strategie nejvyšším orgánem MAS</p>
<b>MONITOROVÁNÍ REALIZACE SCLLD</b>			
<b>Průběžné monitorování realizace jednotlivých integrovaných projektů</b>			
<b>Proces 2.1 – Monitorování realizace jednotlivých integrovaných projektů</b>	<p>Nositel IN monitoruje prostřednictvím MS2014+ realizaci projektů naplňujících dotčenou integrovanou strategii.</p> <ul style="list-style-type: none"> <li>▪ za realizaci projektů odpovídá příjemce</li> <li>▪ MAS je odpovědná za administraci integrovaných projektů v souladu se smlouvou s ŘO (hodnocení a výběr projektů, provádění ex-ante kontrol, kontroly na místě, kontroly monitorovacích zpráv a žádostí o platby) monitorováno v MS2014+ <p>Integrované projekty jsou realizovány a monitorovány standardním způsobem, tedy stejně jako ostatní individuální projekty.</p> </li></ul>	Průběžně v souladu se smlouvou MAS a ŘO (v návaznosti na předkládání, realizaci udržitelnost integrovaných projektů)	<p><i>Provádí:</i> Za konkrétní provádění pak odpovídá vedoucí zaměstnanec pro realizaci SCLLD, který může konkrétními aktivitami pověřit pracovníky kanceláře MAS</p> <p><i>Schvaluje:</i> Odpovědnou osobou je statutární zástupce MAS</p>

Proces	Popis	Termín / frekvence	Provádí / odpovídá
<b>Průběžné monitorování realizace SCLLD</b>			
<p><b>Proces 2.2 – Průběžné monitorování realizace SCLLD</b></p>	<p>Nositel IN je odpovědný za plnění integrovaného nástroje dle plánu, tj. realizaci aktivit naplňující cíle strategie v souladu časovým a finančním harmonogramem.</p> <ul style="list-style-type: none"> <li>▪ průběžné monitorování naplňování strategie a plnění akčního plánu (Programových rámců) na příslušný rok</li> </ul> <p>V případě potřeby bude v návaznosti na zjištěné problémy:</p> <ul style="list-style-type: none"> <li>▪ zajištěna podpora absorpční kapacity a iniciace místních aktérů k předkládání integrovaných projektů</li> <li>▪ přehodnoceno nastavení hodnocení a výběru integrovaných projektů s ohledem na naplnění strategie</li> <li>▪ zajištění podpory příjemcům integrovaných projektů</li> <li>▪ systémové změny v realizaci SCLLD</li> <li>▪ iniciována změna SCLLD (v případě předpokladu neplnění plánu)</li> <li>▪ vazba na jednání orgánů MAS, příp. RKS</li> </ul>	<p>Průběžně v rámci implementace strategie</p>	<p><i>Provádí:</i> Za provádění odpovídá vedoucí zaměstnanec pro realizaci SCLLD, který může konkrétními aktivitami pověřit pracovníky kanceláře MAS.</p> <p><i>Schvaluje:</i> Tento proces nemá výstupy ke schválení. O zjištěných problémech při realizaci SCLLD je Vedoucí zaměstnanec pro realizaci SCLLD povinen neprodleně informovat Rozhodovací orgán MAS (v případě, že řešení těchto problémů překračuje jeho kompetence).</p>

Proces	Popis	Termín / frekvence	Provádí / odpovídá
<b>Reportingové povinnosti o realizaci SCLLD</b>			
<p><b>Proces 2.3 – Pololetní Zpráva o plnění integrované strategie (půlroční)</b></p>	<p>Nositel IN předkládá Zprávu o plnění integrované strategie na MMR – ORSP</p> <ul style="list-style-type: none"> <li>▪ struktura a rozsah jsou vymezeny v MPIN Příloze č. 1</li> <li>▪ 2x ročně (do 15. 1. vždy s použitím údajů k 31. 12., resp. 15. 7. vždy s použitím údajů k 30. 6.)</li> </ul> <p>V návaznosti na zpracování zprávy je vyhodnoceno plnění strategie (ročního akčního plánu) s vazbou na:</p> <ul style="list-style-type: none"> <li>▪ případnou podporu absorpční kapacity a iniciaci místních aktérů k předkládání integrovaných projektů</li> <li>▪ případné přehodnocení nastavení hodnocení a výběru integrovaných projektů s ohledem na naplnění strategie</li> <li>▪ případnou iniciaci změny SCLLD (v případě předpokladu neplnění plánu)</li> <li>▪ prezentování SCLLD Regionální stálé konferenci (RKS)</li> </ul>	<p>2x ročně (do 15. 1. a 15. 7.) předkládá na MMR – ORSP. Lhůta na kontrolu ze strany MMR – ORSP je 30 pracovních dní.</p> <p>Lhůta na zpracování případných výhrad je 20 pracovních dní.</p>	<p><i>Provádí:</i> Za zpracování odpovídá vedoucí zaměstnanec pro realizaci SCLLD, který může zpracováním pověřit pracovníky kanceláře MAS</p> <p><i>Schvaluje:</i> Rozhodovací orgán MAS</p>
<p><b>Předložení Závěrečné zprávy o plnění integrované strategie (milník)</b></p>	<p>Po ukončení posledního integrovaného projektu naplňujícího SCLLD předkládá nositel strategie Závěrečnou zprávu o plnění integrované strategie.</p> <p>Struktura a obsah této Zprávy a proces administrace je stejný jako v případě řádné pololetní Zprávy o plnění integrované strategie.</p>	<p>Do 30 pracovních dnů od ukončení posledního integrovaného projektu</p>	<p><i>Provádí:</i> Za zpracování odpovídá vedoucí zaměstnanec pro realizaci SCLLD, který může zpracováním pověřit pracovníky kanceláře MAS</p>

Proces	Popis	Termín / frekvence	Provádí / odpovídá
			<i>Schvaluje:</i> Rozhodovací orgán MAS
<b>EVALUACE</b>			
<b>Evaluace SCLLD</b>			
<b>Proces 3.1 – Povinná mid-term evaluace SCLLD</b>	<p>Nositel IN provádí povinnou mid-term evaluaci IN (střednědobé hodnocení v polovině období).</p> <p>Mid-term evaluace se provádí v polovině programového období (zpravidla tři roky po schválení programu). Zkoumá pokrok dosažený na cestě k naplňování cílů.</p>	<p>Dle Evaluačního plánu Dohody o partnerství (verze 12/2014) je realizace mid-term evaluace SCLLD plánována na 2. kvartál 2019 až 1. kvartál 2020</p>	<p><i>Provádí:</i> Za provedení odpovídá vedoucí zaměstnanec pro realizaci SCLLD, který může konkrétními aktivitami pověřit pracovníky kanceláře MAS</p> <p><i>Schvaluje:</i> Rozhodovací orgán MAS</p>

## 5. Přílohy

Příloha 1 – Finanční plán a indikátory pro programové rámce

E) FINANCOVÁNÍ PODLE JEDNOTLIVÝCH SPECIFICKÝCH CÍLŮ A OPATŘENÍ SCLLD V JEDNOTLIVÝCH LETECH - 2016

Celkem 2016

Specifický cíl SCLLD	Opatření SCLLD	Pod-opatření SCLLD	IDENTIFIKACE programu				PLÁN FINANCOVÁNÍ (způsobilé výdaje v Kč)					Nezpůsobilé výdaje (tis. Kč)
			Program	Prioritní osa/ Priorita Unie	Investiční priorita OP/ Prioritní oblast	Specifický cíl OP / Operace PRV	Celkové způsobilé výdaje (CZV)	Z toho Podpora		Z toho Vlastní zdroje příjemce		
				Příspěvek Unie (a)	Národní veřejné zdroje (SR, SF) (b)			Národní veřejné zdroje (kraj, obec, jiné) (c)	Národní soukromé zdroje (d)			
2.4. - Infrastruktura pro veřejnou a nemotorovou dopravu	2.4.1.A. Podpora udržitelnosti nemotorové a veřejné dopravy	n/a	IROP	4	9d	4.1 Posílení komunitně vedeného místního rozvoje za účelem zvýšení kvality života ve venkovských oblastech a aktivizace místního potenciálu	0,00	0,00	0,00	0,00	0,00	0,00
1.2. - Technologie pro moderní a efektivní veřejné služby	1.2.2.A. Investice do akceschopnosti složek IZS	n/a	IROP	4	9d	4.1 Posílení komunitně vedeného místního rozvoje za účelem zvýšení kvality života ve venkovských oblastech a aktivizace místního potenciálu	0,00	0,00	0,00	0,00	0,00	0,00
6.3. - Dostupné a kvalitní sociální služby pro širokou veřejnost	6.3.1.A. Investice do infrastruktury pro služby vedoucí k sociální inkluzi	n/a	IROP	4	9d	4.1 Posílení komunitně vedeného místního rozvoje za účelem zvýšení kvality života ve venkovských oblastech a aktivizace místního potenciálu	0,00	0,00	0,00	0,00	0,00	0,00
4.5. - Podpora zaměstnanosti v sektoru NNO a podpora sociálních podniků	4.5.1.A. Podpora zázemí sociálních podniků	n/a	IROP	4	9d	4.1 Posílení komunitně vedeného místního rozvoje za účelem zvýšení kvality života ve venkovských oblastech a aktivizace místního potenciálu	0,00	0,00	0,00	0,00	0,00	0,00
6.1. - Moderní školská a předškolní zařízení	6.1.1.A. Investice do kapacit a kvality škol a školek	n/a	IROP	4	9d	4.1 Posílení komunitně vedeného místního rozvoje za účelem zvýšení kvality života ve venkovských oblastech a aktivizace místního potenciálu	0,00	0,00	0,00	0,00	0,00	0,00
3.4. - Revitalizace kulturních památek včetně památek místního významu	3.4.1.A. Investice do revitalizace hmotných památek	n/a	IROP	4	9d	4.1 Posílení komunitně vedeného místního rozvoje za účelem zvýšení kvality života ve venkovských oblastech a aktivizace místního potenciálu	0,00	0,00	0,00	0,00	0,00	0,00

4.6. - Podpora rozvoje zemědělských, lesnických a potravinářských činností	4.6.1.A. Podpora konkurenceschopnosti místních zemědělců	n/a	PRV	6	6b	19.2.1. Podpora provádění operací v rámci strategie komunitně vedeného místního rozvoje	0,00	0,00	0,00	0,00	0,00	0,00
4.6. - Podpora rozvoje zemědělských, lesnických a potravinářských činností	4.6.4.A. Zlepšování lesnické infrastruktury	n/a	PRV	6	6b	19.2.1. Podpora provádění operací v rámci strategie komunitně vedeného místního rozvoje	0,00	0,00	0,00	0,00	0,00	0,00
4.3. - Podpora malého a středního podnikání	4.3.1.A. Zvyšování konkurenceschopnosti nezemědělských podnikatelů	n/a	PRV	6	6b	19.2.1. Podpora provádění operací v rámci strategie komunitně vedeného místního rozvoje	0,00	0,00	0,00	0,00	0,00	0,00
4.6. - Podpora rozvoje zemědělských, lesnických a potravinářských činností	4.6.2.A. Podpora konkurenceschopnosti lesního hospodářství a lesnických produktů	n/a	PRV	6	6b	19.2.1. Podpora provádění operací v rámci strategie komunitně vedeného místního rozvoje	0,00	0,00	0,00	0,00	0,00	0,00
6.5. - Mezisektorová spolupráce subjektů regionu a plánování	6.5.1.A. Podpora komunitně vedeného místního rozvoje	n/a	PRV	6	6b	19.3.1. Příprava a provádění činností spolupráce místní akční skupiny	0,00	0,00	0,00	0,00	0,00	0,00
4.2. - Podpora zaměstnanosti a vzniku pracovních míst	4.2.1.A. Veřejná podpora podmínek pro nárůst zaměstnanosti	n/a	OPZ	2	3	2.3.1 Zvýšit zapojení lokálních aktérů do řešení problémů nezaměstnanosti a sociálního začleňování ve venkovských oblastech	0,00	0,00	0,00	0,00	0,00	0,00
6.3. - Dostupné a kvalitní sociální služby pro širokou veřejnost	6.3.2.A. Podpora poskytování sociálních a inkluzivních služeb	n/a	OPZ	2	3	2.3.1 Zvýšit zapojení lokálních aktérů do řešení problémů nezaměstnanosti a sociálního začleňování ve venkovských oblastech	0,00	0,00	0,00	0,00	0,00	0,00
4.2. - Podpora zaměstnanosti a vzniku pracovních míst	4.2.2.A. Podpora pro-rodinných opatření	n/a	OPZ	2	3	2.3.1 Zvýšit zapojení lokálních aktérů do řešení problémů nezaměstnanosti a sociálního začleňování ve venkovských oblastech	0,00	0,00	0,00	0,00	0,00	0,00
4.5. - Podpora zaměstnanosti v sektoru NNO a podpora sociálních podniků	4.5.2.A. Podpora činností vedoucích k rozvoji sociálních podniků	n/a	OPZ	2	3	2.3.1 Zvýšit zapojení lokálních aktérů do řešení problémů nezaměstnanosti a sociálního začleňování ve venkovských oblastech	0,00	0,00	0,00	0,00	0,00	0,00
<b>Celkem</b>							<b>0,00</b>	<b>0,00</b>	<b>0,00</b>	<b>0,00</b>	<b>0,00</b>	<b>0,00</b>

E) FINANCOVÁNÍ PODLE JEDNOTLIVÝCH SPECIFICKÝCH CÍLŮ A OPATŘENÍ SCLLD V JEDNOTLIVÝCH LETECH - 2017

Celkem 2017

Specifický cíl SCLLD	Opatření SCLLD	Pod-opatření SCLLD	IDENTIFIKACE programu				PLÁN FINANCOVÁNÍ (způsobilé výdaje v Kč)					Nezpůsobilé výdaje (tis. Kč)
			Program	Prioritní osa/ Priorita Unie	Investiční priorita OP/ Prioritní oblast	Specifický cíl OP / Operace PRV	Celkové způsobilé výdaje (CZV)	Z toho Podpora		Z toho Vlastní zdroje příjemce		
				Příspěvek Unie (a)				Národní veřejné zdroje (SR, SF) (b)	Národní veřejné zdroje (kraj, obec, jiné) (c)	Národní soukromé zdroje (d)		
2.4. - Infrastruktura pro veřejnou a nemotorovou dopravu	2.4.1.A. Podpora udržitelnosti nemotorové a veřejné dopravy	n/a	IROP	4	9d	4.1 Posílení komunitně vedeného místního rozvoje za účelem zvýšení kvality života ve venkovských oblastech a aktivizace místního potenciálu	0,00	0,00	0,00	0,00	0,00	0,00
1.2. - Technologie pro moderní a efektivní veřejné služby	1.2.2.A. Investice do akceschopnosti složek IZS	n/a	IROP	4	9d	4.1 Posílení komunitně vedeného místního rozvoje za účelem zvýšení kvality života ve venkovských oblastech a aktivizace místního potenciálu	0,00	0,00	0,00	0,00	0,00	0,00
6.3. - Dostupné a kvalitní sociální služby pro širokou veřejnost	6.3.1.A. Investice do infrastruktury pro služby vedoucí k sociální inkluzi	n/a	IROP	4	9d	4.1 Posílení komunitně vedeného místního rozvoje za účelem zvýšení kvality života ve venkovských oblastech a aktivizace místního potenciálu	0,00	0,00	0,00	0,00	0,00	0,00
4.5. - Podpora zaměstnanosti v sektoru NNO a podpora sociálních podniků	4.5.1.A. Podpora zázemí sociálních podniků	n/a	IROP	4	9d	4.1 Posílení komunitně vedeného místního rozvoje za účelem zvýšení kvality života ve venkovských oblastech a aktivizace místního potenciálu	0,00	0,00	0,00	0,00	0,00	0,00
6.1. - Moderní školská a předškolní zařízení	6.1.1.A. Investice do kapacit a kvality škol a školek	n/a	IROP	4	9d	4.1 Posílení komunitně vedeného místního rozvoje za účelem zvýšení kvality života ve venkovských oblastech a aktivizace místního potenciálu	0,00	0,00	0,00	0,00	0,00	0,00
3.4. - Revitalizace kulturních památek včetně památek místního významu	3.4.1.A. Investice do revitalizace hmotných památek	n/a	IROP	4	9d	4.1 Posílení komunitně vedeného místního rozvoje za účelem zvýšení kvality života ve venkovských oblastech a aktivizace místního potenciálu	0,00	0,00	0,00	0,00	0,00	0,00



4.6. - Podpora rozvoje zemědělských, lesnických a potravinářských činností	4.6.1.A. Podpora konkurenceschopnosti místních zemědělců	n/a	PRV	6	6b	19.2.1. Podpora provádění operací v rámci strategie komunitně vedeného místního rozvoje	0,00	0,00	0,00	0,00	0,00	0,00
4.6. - Podpora rozvoje zemědělských, lesnických a potravinářských činností	4.6.4.A. Zlepšování lesnické infrastruktury	n/a	PRV	6	6b	19.2.1. Podpora provádění operací v rámci strategie komunitně vedeného místního rozvoje	0,00	0,00	0,00	0,00	0,00	0,00
4.3. - Podpora malého a středního podnikání	4.3.1.A. Zvyšování konkurenceschopnosti nezemědělských podnikatelů	n/a	PRV	6	6b	19.2.1. Podpora provádění operací v rámci strategie komunitně vedeného místního rozvoje	0,00	0,00	0,00	0,00	0,00	0,00
4.6. - Podpora rozvoje zemědělských, lesnických a potravinářských činností	4.6.2.A. Podpora konkurenceschopnosti lesního hospodářství a lesnických produktů	n/a	PRV	6	6b	19.2.1. Podpora provádění operací v rámci strategie komunitně vedeného místního rozvoje	0,00	0,00	0,00	0,00	0,00	0,00
6.5. - Mezisektorová spolupráce subjektů regionu a plánování	6.5.1.A. Podpora komunitně vedeného místního rozvoje	n/a	PRV	6	6b	19.3.1. Příprava a provádění činností spolupráce místní akční skupiny	0,00	0,00	0,00	0,00	0,00	0,00
4.2. - Podpora zaměstnanosti a vzniku pracovních míst	4.2.1.A. Veřejná podpora podmínek pro nárůst zaměstnanosti	n/a	OPZ	2	3	2.3.1 Zvýšit zapojení lokálních aktérů do řešení problémů nezaměstnanosti a sociálního začleňování ve venkovských oblastech	0,00	0,00	0,00	0,00	0,00	0,00
6.3. - Dostupné a kvalitní sociální služby pro širokou veřejnost	6.3.2.A. Podpora poskytování sociálních a inkluzivních služeb	n/a	OPZ	2	3	2.3.1 Zvýšit zapojení lokálních aktérů do řešení problémů nezaměstnanosti a sociálního začleňování ve venkovských oblastech	0,00	0,00	0,00	0,00	0,00	0,00
4.2. - Podpora zaměstnanosti a vzniku pracovních míst	4.2.2.A. Podpora pro-rodinných opatření	n/a	OPZ	2	3	2.3.1 Zvýšit zapojení lokálních aktérů do řešení problémů nezaměstnanosti a sociálního začleňování ve venkovských oblastech	0,00	0,00	0,00	0,00	0,00	0,00
4.5. - Podpora zaměstnanosti v sektoru NNO a podpora sociálních podniků	4.5.2.A. Podpora činností vedoucích k rozvoji sociálních podniků	n/a	OPZ	2	3	2.3.1 Zvýšit zapojení lokálních aktérů do řešení problémů nezaměstnanosti a sociálního začleňování ve venkovských oblastech	0,00	0,00	0,00	0,00	0,00	0,00
<b>Celkem</b>							<b>0,00</b>	<b>0,00</b>	<b>0,00</b>	<b>0,00</b>	<b>0,00</b>	<b>0,00</b>

E) FINANCOVÁNÍ PODLE JEDNOTLIVÝCH SPECIFICKÝCH CÍLŮ A OPATŘENÍ SCLLD V JEDNOTLIVÝCH LETECH - 2018

Celkem 2018

Specifický cíl SCLLD	Opatření SCLLD	Pod-opatření SCLLD	IDENTIFIKACE programu				PLÁN FINANCOVÁNÍ (způsobilé výdaje v Kč)					Nezpůsobilé výdaje (tis. Kč)
			Program	Prioritní osa/ Priorita Unie	Investiční prioritní OP/ Prioritní oblast	Specifický cíl OP / Operace PRV	Celkové způsobilé výdaje (CZV)	Z toho Podpora		Z toho Vlastní zdroje příjemce		
				Příspěvek Unie (a)	Národní veřejné zdroje (SR, SF) (b)			Národní veřejné zdroje (kraj, obec, jiné) (c)	Národní soukromé zdroje (d)			
2.4. - Infrastruktura pro veřejnou a nemotorovou dopravu	2.4.1.A. Podpora udržitelnosti nemotorové a veřejné dopravy	n/a	IROP	4	9d	4.1 Posílení komunitně vedeného místního rozvoje za účelem zvýšení kvality života ve venkovských oblastech a aktivizace místního potenciálu	6 315,79	6 000,00	0,00	315,79	0,00	0,00
1.2. - Technologie pro moderní a efektivní veřejné služby	1.2.2.A. Investice do akceschopnosti složek IZS	n/a	IROP	4	9d	4.1 Posílení komunitně vedeného místního rozvoje za účelem zvýšení kvality života ve venkovských oblastech a aktivizace místního potenciálu	1 052,63	1 000,00	0,00	52,63	0,00	0,00
6.3. - Dostupné a kvalitní sociální služby pro širokou veřejnost	6.3.1.A. Investice do infrastruktury pro služby vedoucí k sociální inkluzi	n/a	IROP	4	9d	4.1 Posílení komunitně vedeného místního rozvoje za účelem zvýšení kvality života ve venkovských oblastech a aktivizace místního potenciálu	2 631,58	2 500,00	0,00	131,58	0,00	0,00
4.5. - Podpora zaměstnanosti v sektoru NNO a podpora sociálních podniků	4.5.1.A. Podpora zázemí sociálních podniků	n/a	IROP	4	9d	4.1 Posílení komunitně vedeného místního rozvoje za účelem zvýšení kvality života ve venkovských oblastech a aktivizace místního potenciálu	1 052,63	1 000,00	0,00	0,00	52,63	0,00
6.1. - Moderní školská a předškolní zařízení	6.1.1.A. Investice do kapacit a kvality škol a školek	n/a	IROP	4	9d	4.1 Posílení komunitně vedeného místního rozvoje za účelem zvýšení kvality života ve venkovských oblastech a aktivizace místního potenciálu	1 052,63	1 000,00	0,00	47,37	5,26	0,00
3.4. - Revitalizace kulturních památek včetně památek místního významu	3.4.1.A. Investice do revitalizace hmotných památek	n/a	IROP	4	9d	4.1 Posílení komunitně vedeného místního rozvoje za účelem zvýšení kvality života ve venkovských oblastech a aktivizace místního potenciálu	0,00	0,00	0,00	0,00	0,00	0,00

4.6. - Podpora rozvoje zemědělských, lesnických a potravinářských činností	4.6.1.A. Podpora konkurenceschopnosti místních zemědělců	n/a	PRV	6	6b	19.2.1. Podpora provádění operací v rámci strategie komunitně vedeného místního rozvoje	4 000,00	1 500,00	500,00	0,00	2 000,00	0,00
4.6. - Podpora rozvoje zemědělských, lesnických a potravinářských činností	4.6.4.A. Zlepšování lesnické infrastruktury	n/a	PRV	6	6b	19.2.1. Podpora provádění operací v rámci strategie komunitně vedeného místního rozvoje	1 250,00	750,00	250,00	0,00	250,00	0,00
4.3. - Podpora malého a středního podnikání	4.3.1.A. Zvyšování konkurenceschopnosti nezemědělských podnikatelů	n/a	PRV	6	6b	19.2.1. Podpora provádění operací v rámci strategie komunitně vedeného místního rozvoje	24 444,44	8 250,00	2 750,00	0,00	13 444,44	0,00
4.6. - Podpora rozvoje zemědělských, lesnických a potravinářských činností	4.6.2.A. Podpora konkurenceschopnosti lesního hospodářství a lesnických produktů	n/a	PRV	6	6b	19.2.1. Podpora provádění operací v rámci strategie komunitně vedeného místního rozvoje	0,00	0,00	0,00	0,00	0,00	0,00
6.5. - Mezisektorová spolupráce subjektů regionu a plánování	6.5.1.A. Podpora komunitně vedeného místního rozvoje	n/a	PRV	6	6b	19.3.1. Příprava a provádění činností spolupráce místní akční skupiny	790,85	474,51	158,17	0,00	158,17	0,00
4.2. - Podpora zaměstnanosti a vzniku pracovních míst	4.2.1.A. Veřejná podpora podmínek pro nárůst zaměstnanosti	n/a	OPZ	2	3	2.3.1 Zvýšit zapojení lokálních aktérů do řešení problémů nezaměstnanosti a sociálního začleňování ve venkovských oblastech	1 566,24	1 331,30	78,31	39,16	117,47	0,00
6.3. - Dostupné a kvalitní sociální služby pro širokou veřejnost	6.3.2.A. Podpora poskytování sociálních a inkluzivních služeb	n/a	OPZ	2	3	2.3.1 Zvýšit zapojení lokálních aktérů do řešení problémů nezaměstnanosti a sociálního začleňování ve venkovských oblastech	391,56	332,83	48,95	9,79	0,00	0,00
4.2. - Podpora zaměstnanosti a vzniku pracovních míst	4.2.2.A. Podpora pro-rodinných opatření	n/a	OPZ	2	3	2.3.1 Zvýšit zapojení lokálních aktérů do řešení problémů nezaměstnanosti a sociálního začleňování ve venkovských oblastech	587,36	499,25	29,37	29,37	29,37	0,00
4.5. - Podpora zaměstnanosti v sektoru NNO a podpora sociálních podniků	4.5.2.A. Podpora činností vedoucích k rozvoji sociálních podniků	n/a	OPZ	2	3	2.3.1 Zvýšit zapojení lokálních aktérů do řešení problémů nezaměstnanosti a sociálního začleňování ve venkovských oblastech	1 370,47	1 164,90	0,00	0,00	205,57	0,00
Celkem							46 506,18	25 802,79	3 814,79	625,68	16 262,91	0,00

### E) FINANCOVÁNÍ PODLE JEDNOTLIVÝCH SPECIFICKÝCH CÍLŮ A OPATŘENÍ SCLLD V JEDNOTLIVÝCH LETECH - 2019

#### Celkem 2019

Specifický cíl SCLLD	Opatření SCLLD	Pod-opatření SCLLD	IDENTIFIKACE programu				PLÁN FINANCOVÁNÍ (způsobilé výdaje v Kč)					Nezpůsobilé výdaje (tis. Kč)
			Program	Prioritní osa/ Priorita Unie	Investiční priorita OP/ Prioritní oblast	Specifický cíl OP / Operace PRV	Celkové způsobilé výdaje (CZV)	Z toho Podpora		Z toho Vlastní zdroje příjemce		
								Příspěvek Unie (a)	Národní veřejné zdroje (SR, SF) (b)	Národní veřejné zdroje (kraj, obec, jiné) (c)	Národní soukromé zdroje (d)	
2.4. - Infrastruktura pro veřejnou a nemotorovou dopravu	2.4.1.A. Podpora udržitelnosti nemotorové a veřejné dopravy	n/a	IROP	4	9d	4.1 Posílení komunitně vedeného místního rozvoje za účelem zvýšení kvality života ve venkovských oblastech a aktivizace místního potenciálu	2 842,11	2 700,00	0,00	142,11	0,00	0,00
1.2. - Technologie pro moderní a efektivní veřejné služby	1.2.2.A. Investice do akceschopnosti složek IZS	n/a	IROP	4	9d	4.1 Posílení komunitně vedeného místního rozvoje za účelem zvýšení kvality života ve venkovských oblastech a aktivizace místního potenciálu	0,00	0,00	0,00	0,00	0,00	0,00
6.3. - Dostupné a kvalitní sociální služby pro širokou veřejnost	6.3.1.A. Investice do infrastruktury pro služby vedoucí k sociální inkluzi	n/a	IROP	4	9d	4.1 Posílení komunitně vedeného místního rozvoje za účelem zvýšení kvality života ve venkovských oblastech a aktivizace místního potenciálu	1 012,62	961,99	0,00	50,63	0,00	0,00
4.5. - Podpora zaměstnanosti v sektoru NNO a podpora sociálních podniků	4.5.1.A. Podpora zázemí sociálních podniků	n/a	IROP	4	9d	4.1 Posílení komunitně vedeného místního rozvoje za účelem zvýšení kvality života ve venkovských oblastech a aktivizace místního potenciálu	631,58	600,00	0,00	0,00	31,58	0,00
6.1. - Moderní školská a předškolní zařízení	6.1.1.A. Investice do kapacit a kvality škol a školek	n/a	IROP	4	9d	4.1 Posílení komunitně vedeného místního rozvoje za účelem zvýšení kvality života ve venkovských oblastech a aktivizace místního potenciálu	842,10	800,00	0,00	37,89	4,21	0,00
3.4. - Revitalizace kulturních památek včetně památek místního významu	3.4.1.A. Investice do revitalizace hmotných památek	n/a	IROP	4	9d	4.1 Posílení komunitně vedeného místního rozvoje za účelem zvýšení kvality života ve venkovských oblastech a aktivizace místního potenciálu	421,05	400,00	0,00	21,05	0,00	0,00

4.6. - Podpora rozvoje zemědělských, lesnických a potravinářských činností	4.6.1.A. Podpora konkurenceschopnosti místních zemědělců	n/a	PRV	6	6b	19.2.1. Podpora provádění operací v rámci strategie komunitně vedeného místního rozvoje	688,00	258,00	86,00	0,00	344,00	0,00
4.6. - Podpora rozvoje zemědělských, lesnických a potravinářských činností	4.6.4.A. Zlepšování lesnické infrastruktury	n/a	PRV	6	6b	19.2.1. Podpora provádění operací v rámci strategie komunitně vedeného místního rozvoje	1 250,00	750,00	250,00	0,00	250,00	0,00
4.3. - Podpora malého a středního podnikání	4.3.1.A. Zvyšování konkurenceschopnosti nezemědělských podnikatelů	n/a	PRV	6	6b	19.2.1. Podpora provádění operací v rámci strategie komunitně vedeného místního rozvoje	4 000,00	1 350,00	450,00	0,00	2 200,00	0,00
4.6. - Podpora rozvoje zemědělských, lesnických a potravinářských činností	4.6.2.A. Podpora konkurenceschopnosti lesního hospodářství a lesnických produktů	n/a	PRV	6	6b	19.2.1. Podpora provádění operací v rámci strategie komunitně vedeného místního rozvoje	600,00	225,00	75,00	0,00	300,00	0,00
6.5. - Mezisektorová spolupráce subjektů regionu a plánování	6.5.1.A. Podpora komunitně vedeného místního rozvoje	n/a	PRV	6	6b	19.3.1. Příprava a provádění činností spolupráce místní akční skupiny	0,00	0,00	0,00	0,00	0,00	0,00
4.2. - Podpora zaměstnanosti a vzniku pracovních míst	4.2.1.A. Veřejná podpora podmínek pro nárůst zaměstnanosti	n/a	OPZ	2	3	2.3.1 Zvýšit zapojení lokálních aktérů do řešení problémů nezaměstnanosti a sociálního začleňování ve venkovských oblastech	1 044,16	887,54	52,21	26,10	78,31	0,00
6.3. - Dostupné a kvalitní sociální služby pro širokou veřejnost	6.3.2.A. Podpora poskytování sociálních a inkluzivních služeb	n/a	OPZ	2	3	2.3.1 Zvýšit zapojení lokálních aktérů do řešení problémů nezaměstnanosti a sociálního začleňování ve venkovských oblastech	261,04	221,88	32,63	6,53	0,00	0,00
4.2. - Podpora zaměstnanosti a vzniku pracovních míst	4.2.2.A. Podpora pro-rodinných opatření	n/a	OPZ	2	3	2.3.1 Zvýšit zapojení lokálních aktérů do řešení problémů nezaměstnanosti a sociálního začleňování ve venkovských oblastech	391,57	332,83	19,58	19,58	19,58	0,00
4.5. - Podpora zaměstnanosti v sektoru NNO a podpora sociálních podniků	4.5.2.A. Podpora činností vedoucích k rozvoji sociálních podniků	n/a	OPZ	2	3	2.3.1 Zvýšit zapojení lokálních aktérů do řešení problémů nezaměstnanosti a sociálního začleňování ve venkovských oblastech	913,64	776,59	0,00	0,00	137,05	0,00
<b>Celkem</b>							<b>14 897,87</b>	<b>10 263,83</b>	<b>965,42</b>	<b>303,89</b>	<b>3 364,73</b>	<b>0,00</b>

E) FINANCOVÁNÍ PODLE JEDNOTLIVÝCH SPECIFICKÝCH CÍLŮ A OPATŘENÍ SCLLD V JEDNOTLIVÝCH LETECH - 2020

CELKEM 2020

Specifický cíl SCLLD	Opatření SCLLD	Pod-opatření SCLLD	IDENTIFIKACE programu				PLÁN FINANCOVÁNÍ (způsobilé výdaje v Kč)					Nezpůsobilé výdaje (tis. Kč)
			Program	Prioritní osa/ Priorita Unie	Investiční priorita OP/ Prioritní oblast	Specifický cíl OP / Operace PRV	Celkové způsobilé výdaje (CZV)	Z toho Podpora		Z toho Vlastní zdroje příjemce		
				Příspěvek Unie (a)	Národní veřejné zdroje (SR, SF) (b)			Národní veřejné zdroje (kraj, obec, jiné) (c)	Národní soukromé zdroje (d)			
2.4. - Infrastruktura pro veřejnou a nemotorovou dopravu	2.4.1.A. Podpora udržitelnosti nemotorové a veřejné dopravy	n/a	IROP	4	9d	4.1 Posílení komunitně vedeného místního rozvoje za účelem zvýšení kvality života ve venkovských oblastech a aktivizace místního potenciálu	2 842,11	2 700,00	0,00	142,11	0,00	0,00
1.2. - Technologie pro moderní a efektivní veřejné služby	1.2.2.A. Investice do akceschopnosti složek IZS	n/a	IROP	4	9d	4.1 Posílení komunitně vedeného místního rozvoje za účelem zvýšení kvality života ve venkovských oblastech a aktivizace místního potenciálu	0,00	0,00	0,00	0,00	0,00	0,00
6.3. - Dostupné a kvalitní sociální služby pro širokou veřejnost	6.3.1.A. Investice do infrastruktury pro služby vedoucí k sociální inkluzi	n/a	IROP	4	9d	4.1 Posílení komunitně vedeného místního rozvoje za účelem zvýšení kvality života ve venkovských oblastech a aktivizace místního potenciálu	1 012,62	961,99	0,00	50,63	0,00	0,00
4.5. - Podpora zaměstnanosti v sektoru NNO a podpora sociálních podniků	4.5.1.A. Podpora zázemí sociálních podniků	n/a	IROP	4	9d	4.1 Posílení komunitně vedeného místního rozvoje za účelem zvýšení kvality života ve venkovských oblastech a aktivizace místního potenciálu	631,58	600,00	0,00	0,00	31,58	0,00
6.1. - Moderní školská a předškolní zařízení	6.1.1.A. Investice do kapacit a kvality škol a školek	n/a	IROP	4	9d	4.1 Posílení komunitně vedeného místního rozvoje za účelem zvýšení kvality života ve venkovských oblastech a aktivizace místního potenciálu	842,10	800,00	0,00	37,89	4,21	0,00
3.4. - Revitalizace kulturních památek včetně památek místního významu	3.4.1.A. Investice do revitalizace hmotných památek	n/a	IROP	4	9d	4.1 Posílení komunitně vedeného místního rozvoje za účelem zvýšení kvality života ve venkovských oblastech a aktivizace místního potenciálu	421,05	400,00	0,00	21,05	0,00	0,00

4.6. - Podpora rozvoje zemědělských, lesnických a potravinářských činností	4.6.1.A. Podpora konkurenceschopnosti místních zemědělců	n/a	PRV	6	6b	19.2.1. Podpora provádění operací v rámci strategie komunitně vedeného místního rozvoje	688,00	258,00	86,00	0,00	344,00	0,00
4.6. - Podpora rozvoje zemědělských, lesnických a potravinářských činností	4.6.4.A. Zlepšování lesnické infrastruktury	n/a	PRV	6	6b	19.2.1. Podpora provádění operací v rámci strategie komunitně vedeného místního rozvoje	625,00	375,00	125,00	0,00	125,00	0,00
4.3. - Podpora malého a středního podnikání	4.3.1.A. Zvyšování konkurenceschopnosti nezemědělských podnikatelů	n/a	PRV	6	6b	19.2.1. Podpora provádění operací v rámci strategie komunitně vedeného místního rozvoje	4 000,00	1 350,00	450,00	0,00	2 200,00	0,00
4.6. - Podpora rozvoje zemědělských, lesnických a potravinářských činností	4.6.2.A. Podpora konkurenceschopnosti lesního hospodářství a lesnických produktů	n/a	PRV	6	6b	19.2.1. Podpora provádění operací v rámci strategie komunitně vedeného místního rozvoje	0,00	0,00	0,00	0,00	0,00	0,00
6.5. - Mezisektorová spolupráce subjektů regionu a plánování	6.5.1.A. Podpora komunitně vedeného místního rozvoje	n/a	PRV	6	6b	19.3.1. Příprava a provádění činností spolupráce místní akční skupiny	395,43	237,26	79,09	0,00	79,09	0,00
4.2. - Podpora zaměstnanosti a vzniku pracovních míst	4.2.1.A. Veřejná podpora podmínek pro nárůst zaměstnanosti	n/a	OPZ	2	3	2.3.1 Zvýšit zapojení lokálních aktérů do řešení problémů nezaměstnanosti a sociálního začleňování ve venkovských oblastech	1 044,16	887,54	52,21	26,10	78,31	0,00
6.3. - Dostupné a kvalitní sociální služby pro širokou veřejnost	6.3.2.A. Podpora poskytování sociálních a inkluzivních služeb	n/a	OPZ	2	3	2.3.1 Zvýšit zapojení lokálních aktérů do řešení problémů nezaměstnanosti a sociálního začleňování ve venkovských oblastech	261,04	221,88	32,63	6,53	0,00	0,00
4.2. - Podpora zaměstnanosti a vzniku pracovních míst	4.2.2.A. Podpora pro-rodinných opatření	n/a	OPZ	2	3	2.3.1 Zvýšit zapojení lokálních aktérů do řešení problémů nezaměstnanosti a sociálního začleňování ve venkovských oblastech	391,57	332,83	19,58	19,58	19,58	0,00
4.5. - Podpora zaměstnanosti v sektoru NNO a podpora sociálních podniků	4.5.2.A. Podpora činností vedoucích k rozvoji sociálních podniků	n/a	OPZ	2	3	2.3.1 Zvýšit zapojení lokálních aktérů do řešení problémů nezaměstnanosti a sociálního začleňování ve venkovských oblastech	913,64	776,59	0,00	0,00	137,05	0,00
Celkem							14 068,30	9 901,09	844,51	303,89	3 018,82	0,00



E) FINANCOVÁNÍ PODLE JEDNOTLIVÝCH SPECIFICKÝCH CÍLŮ A OPATŘENÍ SCLLD V JEDNOTLIVÝCH LETECH - 2021

CELKEM 2021

Specifický cíl SCLLD	Opatření SCLLD	Pod-opatření SCLLD	IDENTIFIKACE programu				PLÁN FINANCOVÁNÍ (způsobilé výdaje v Kč)					Nezpůsobilé výdaje (tis. Kč)
			Program	Prioritní osa/ Priorita Unie	Investiční prioritní OP/ Prioritní oblast	Specifický cíl OP / Operace PRV	Celkové způsobilé výdaje (CZV)	Z toho Podpora		Z toho Vlastní zdroje příjemce		
								Příspěvek Unie (a)	Národní veřejné zdroje (SR, SF) (b)	Národní veřejné zdroje (kraj, obec, jiné) (c)	Národní soukromé zdroje (d)	
2.4. - Infrastruktura pro veřejnou a nemotorovou dopravu	2.4.1.A. Podpora udržitelnosti nemotorové a veřejné dopravy	n/a	IROP	4	9d	4.1 Posílení komunitně vedeného místního rozvoje za účelem zvýšení kvality života ve venkovských oblastech a aktivizace místního potenciálu	2 842,11	2 700,00	0,00	142,11	0,00	0,00
1.2. - Technologie pro moderní a efektivní veřejné služby	1.2.2.A. Investice do akceschopnosti složek IZS	n/a	IROP	4	9d	4.1 Posílení komunitně vedeného místního rozvoje za účelem zvýšení kvality života ve venkovských oblastech a aktivizace místního potenciálu	0,00	0,00	0,00	0,00	0,00	0,00
6.3. - Dostupné a kvalitní sociální služby pro širokou veřejnost	6.3.1.A. Investice do infrastruktury pro služby vedoucí k sociální inkluzi	n/a	IROP	4	9d	4.1 Posílení komunitně vedeného místního rozvoje za účelem zvýšení kvality života ve venkovských oblastech a aktivizace místního potenciálu	1 012,62	961,99	0,00	50,63	0,00	0,00
4.5. - Podpora zaměstnanosti v sektoru NNO a podpora sociálních podniků	4.5.1.A. Podpora zázemí sociálních podniků	n/a	IROP	4	9d	4.1 Posílení komunitně vedeného místního rozvoje za účelem zvýšení kvality života ve venkovských oblastech a aktivizace místního potenciálu	631,58	600,00	0,00	0,00	31,58	0,00
6.1. - Moderní školská a předškolní zařízení	6.1.1.A. Investice do kapacit a kvality škol a školek	n/a	IROP	4	9d	4.1 Posílení komunitně vedeného místního rozvoje za účelem zvýšení kvality života ve venkovských oblastech a aktivizace místního potenciálu	842,10	800,00	0,00	37,89	4,21	0,00
3.4. - Revitalizace kulturních památek včetně památek místního významu	3.4.1.A. Investice do revitalizace hmotných památek	n/a	IROP	4	9d	4.1 Posílení komunitně vedeného místního rozvoje za účelem zvýšení kvality života ve venkovských oblastech a aktivizace místního potenciálu	421,05	400,00	0,00	21,05	0,00	0,00



4.6. - Podpora rozvoje zemědělských, lesnických a potravinářských činností	4.6.1.A. Podpora konkurenceschopnosti místních zemědělců	n/a	PRV	6	6b	19.2.1. Podpora provádění operací v rámci strategie komunitně vedeného místního rozvoje	688,00	258,00	86,00	0,00	344,00	0,00
4.6. - Podpora rozvoje zemědělských, lesnických a potravinářských činností	4.6.4.A. Zlepšování lesnické infrastruktury	n/a	PRV	6	6b	19.2.1. Podpora provádění operací v rámci strategie komunitně vedeného místního rozvoje	0,00	0,00	0,00	0,00	0,00	0,00
4.3. - Podpora malého a středního podnikání	4.3.1.A. Zvyšování konkurenceschopnosti nezemědělských podnikatelů	n/a	PRV	6	6b	19.2.1. Podpora provádění operací v rámci strategie komunitně vedeného místního rozvoje	4 000,00	1 350,00	450,00	0,00	2 200,00	0,00
4.6. - Podpora rozvoje zemědělských, lesnických a potravinářských činností	4.6.2.A. Podpora konkurenceschopnosti lesního hospodářství a lesnických produktů	n/a	PRV	6	6b	19.2.1. Podpora provádění operací v rámci strategie komunitně vedeného místního rozvoje	0,00	0,00	0,00	0,00	0,00	0,00
6.5. - Mezisektorová spolupráce subjektů regionu a plánování	6.5.1.A. Podpora komunitně vedeného místního rozvoje	n/a	PRV	6	6b	19.3.1. Příprava a provádění činností spolupráce místní akční skupiny	0,00	0,00	0,00	0,00	0,00	0,00
4.2. - Podpora zaměstnanosti a vzniku pracovních míst	4.2.1.A. Veřejná podpora podmínek pro nárůst zaměstnanosti	n/a	OPZ	2	3	2.3.1 Zvýšit zapojení lokálních aktérů do řešení problémů nezaměstnanosti a sociálního začleňování ve venkovských oblastech	1 044,16	887,54	52,21	26,10	78,31	0,00
6.3. - Dostupné a kvalitní sociální služby pro širokou veřejnost	6.3.2.A. Podpora poskytování sociálních a inkluzivních služeb	n/a	OPZ	2	3	2.3.1 Zvýšit zapojení lokálních aktérů do řešení problémů nezaměstnanosti a sociálního začleňování ve venkovských oblastech	261,04	221,88	32,63	6,53	0,00	0,00
4.2. - Podpora zaměstnanosti a vzniku pracovních míst	4.2.2.A. Podpora pro-rodinných opatření	n/a	OPZ	2	3	2.3.1 Zvýšit zapojení lokálních aktérů do řešení problémů nezaměstnanosti a sociálního začleňování ve venkovských oblastech	391,57	332,83	19,58	19,58	19,58	0,00
4.5. - Podpora zaměstnanosti v sektoru NNO a podpora sociálních podniků	4.5.2.A. Podpora činností vedoucích k rozvoji sociálních podniků	n/a	OPZ	2	3	2.3.1 Zvýšit zapojení lokálních aktérů do řešení problémů nezaměstnanosti a sociálního začleňování ve venkovských oblastech	913,64	776,59	0,00	0,00	137,05	0,00
Celkem							13 047,87	9 288,83	640,42	303,89	2 814,73	0,00

E) FINANCOVÁNÍ PODLE JEDNOTLIVÝCH SPECIFICKÝCH CÍLŮ A OPATŘENÍ SCLLD V JEDNOTLIVÝCH LETECH - 2022

CELKEM 2022

Specifický cíl SCLLD	Opatření SCLLD	Pod-opatření SCLLD	IDENTIFIKACE programu				PLÁN FINANCOVÁNÍ (způsobilé výdaje v Kč)					Nezpůsobilé výdaje (tis. Kč)
			Program	Prioritní osa/ Priorita Unie	Investiční prioritní oblast	Specifický cíl OP / Operace PRV	Celkové způsobilé výdaje (CZV)	Z toho Podpora		Z toho Vlastní zdroje příjemce		
				Příspěvek Unie (a)				Národní veřejné zdroje (SR, SF) (b)	Národní veřejné zdroje (kraj, obec, jiné) (c)	Národní soukromé zdroje (d)		
2.4. - Infrastruktura pro veřejnou a nemotorovou dopravu	2.4.1.A. Podpora udržitelnosti nemotorové a veřejné dopravy	n/a	IROP	4	9d	4.1 Posílení komunitně vedeného místního rozvoje za účelem zvýšení kvality života ve venkovských oblastech a aktivizace místního potenciálu	2 842,11	2 700,00	0,00	142,11	0,00	0,00
1.2. - Technologie pro moderní a efektivní veřejné služby	1.2.2.A. Investice do akceschopnosti složek IZS	n/a	IROP	4	9d	4.1 Posílení komunitně vedeného místního rozvoje za účelem zvýšení kvality života ve venkovských oblastech a aktivizace místního potenciálu	0,00	0,00	0,00	0,00	0,00	0,00
6.3. - Dostupné a kvalitní sociální služby pro širokou veřejnost	6.3.1.A. Investice do infrastruktury pro služby vedoucí k sociální inkluzi	n/a	IROP	4	9d	4.1 Posílení komunitně vedeného místního rozvoje za účelem zvýšení kvality života ve venkovských oblastech a aktivizace místního potenciálu	1 012,62	961,99	0,00	50,63	0,00	0,00
4.5. - Podpora zaměstnanosti v sektoru NNO a podpora sociálních podniků	4.5.1.A. Podpora zázemí sociálních podniků	n/a	IROP	4	9d	4.1 Posílení komunitně vedeného místního rozvoje za účelem zvýšení kvality života ve venkovských oblastech a aktivizace místního potenciálu	631,58	600,00	0,00	0,00	31,58	0,00
6.1. - Moderní školská a předškolní zařízení	6.1.1.A. Investice do kapacit a kvality škol a školek	n/a	IROP	4	9d	4.1 Posílení komunitně vedeného místního rozvoje za účelem zvýšení kvality života ve venkovských oblastech a aktivizace místního potenciálu	842,10	800,00	0,00	37,89	4,21	0,00
3.4. - Revitalizace kulturních památek včetně památek místního významu	3.4.1.A. Investice do revitalizace hmotných památek	n/a	IROP	4	9d	4.1 Posílení komunitně vedeného místního rozvoje za účelem zvýšení kvality života ve venkovských oblastech a aktivizace místního potenciálu	421,05	400,00	0,00	21,05	0,00	0,00

4.6. - Podpora rozvoje zemědělských, lesnických a potravinářských činností	4.6.1.A. Podpora konkurenceschopnosti místních zemědělců	n/a	PRV	6	6b	19.2.1. Podpora provádění operací v rámci strategie komunitně vedeného místního rozvoje	1 376,00	516,00	172,00	0,00	688,00	0,00
4.6. - Podpora rozvoje zemědělských, lesnických a potravinářských činností	4.6.4.A. Zlepšování lesnické infrastruktury	n/a	PRV	6	6b	19.2.1. Podpora provádění operací v rámci strategie komunitně vedeného místního rozvoje	0,00	0,00	0,00	0,00	0,00	0,00
4.3. - Podpora malého a středního podnikání	4.3.1.A. Zvyšování konkurenceschopnosti nezemědělských podnikatelů	n/a	PRV	6	6b	19.2.1. Podpora provádění operací v rámci strategie komunitně vedeného místního rozvoje	8 000,00	2 700,00	900,00	0,00	4 400,00	0,00
4.6. - Podpora rozvoje zemědělských, lesnických a potravinářských činností	4.6.2.A. Podpora konkurenceschopnosti lesního hospodářství a lesnických produktů	n/a	PRV	6	6b	19.2.1. Podpora provádění operací v rámci strategie komunitně vedeného místního rozvoje	0,00	0,00	0,00	0,00	0,00	0,00
6.5. - Mezisektorová spolupráce subjektů regionu a plánování	6.5.1.A. Podpora komunitně vedeného místního rozvoje	n/a	PRV	6	6b	19.3.1. Příprava a provádění činností spolupráce místní akční skupiny	394,98	236,99	79,00	0,00	79,00	0,00
4.2. - Podpora zaměstnanosti a vzniku pracovních míst	4.2.1.A. Veřejná podpora podmínek pro nárůst zaměstnanosti	n/a	OPZ	2	3	2.3.1 Zvýšit zapojení lokálních aktérů do řešení problémů nezaměstnanosti a sociálního začleňování ve venkovských oblastech	522,08	443,77	26,10	13,05	39,16	0,00
6.3. - Dostupné a kvalitní sociální služby pro širokou veřejnost	6.3.2.A. Podpora poskytování sociálních a inkluzivních služeb	n/a	OPZ	2	3	2.3.1 Zvýšit zapojení lokálních aktérů do řešení problémů nezaměstnanosti a sociálního začleňování ve venkovských oblastech	130,52	110,94	16,32	3,26	0,00	0,00
4.2. - Podpora zaměstnanosti a vzniku pracovních míst	4.2.2.A. Podpora pro-rodinných opatření	n/a	OPZ	2	3	2.3.1 Zvýšit zapojení lokálních aktérů do řešení problémů nezaměstnanosti a sociálního začleňování ve venkovských oblastech	195,68	166,34	9,78	9,78	9,78	0,00
4.5. - Podpora zaměstnanosti v sektoru NNO a podpora sociálních podniků	4.5.2.A. Podpora činností vedoucích k rozvoji sociálních podniků	n/a	OPZ	2	3	2.3.1 Zvýšit zapojení lokálních aktérů do řešení problémů nezaměstnanosti a sociálního začleňování ve venkovských oblastech	456,83	388,31	0,00	0,00	68,52	0,00
<b>Celkem</b>							<b>16 825,55</b>	<b>10 024,34</b>	<b>1 203,20</b>	<b>277,77</b>	<b>5 320,25</b>	<b>0,00</b>

E) FINANCOVÁNÍ PODLE JEDNOTLIVÝCH SPECIFICKÝCH CÍLŮ A OPATŘENÍ SCLLD V JEDNOTLIVÝCH LETECH - 2023

CELKEM 2023

Specifický cíl SCLLD	Opatření SCLLD	Pod-opatření SCLLD	IDENTIFIKACE programu				PLÁN FINANCOVÁNÍ (způsobilé výdaje v Kč)					Nezpůsobilé výdaje (tis. Kč)
			Program	Prioritní osa/ Priorita Unie	Investiční priorita OP/ Prioritní oblast	Specifický cíl OP / Operace PRV	Celkové způsobilé výdaje (CZV)	Z toho Podpora		Z toho Vlastní zdroje příjemce		
								Příspěvek Unie (a)	Národní veřejné zdroje (SR, SF) (b)	Národní veřejné zdroje (kraj, obec, jiné) (c)	Národní soukromé zdroje (d)	
2.4. - Infrastruktura pro veřejnou a nemotorovou dopravu	2.4.1.A. Podpora udržitelnosti nemotorové a veřejné dopravy	n/a	IROP	4	9d	4.1 Posílení komunitně vedeného místního rozvoje za účelem zvýšení kvality života ve venkovských oblastech a aktivizace místního potenciálu	2 842,11	2 700,00	0,00	142,11	0,00	0,00
1.2. - Technologie pro moderní a efektivní veřejné služby	1.2.2.A. Investice do akceschopnosti složek IZS	n/a	IROP	4	9d	4.1 Posílení komunitně vedeného místního rozvoje za účelem zvýšení kvality života ve venkovských oblastech a aktivizace místního potenciálu	0,00	0,00	0,00	0,00	0,00	0,00
6.3. - Dostupné a kvalitní sociální služby pro širokou veřejnost	6.3.1.A. Investice do infrastruktury pro služby vedoucí k sociální inkluzi	n/a	IROP	4	9d	4.1 Posílení komunitně vedeného místního rozvoje za účelem zvýšení kvality života ve venkovských oblastech a aktivizace místního potenciálu	1 012,62	961,99	0,00	50,63	0,00	0,00
4.5. - Podpora zaměstnanosti v sektoru NNO a podpora sociálních podniků	4.5.1.A. Podpora zázemí sociálních podniků	n/a	IROP	4	9d	4.1 Posílení komunitně vedeného místního rozvoje za účelem zvýšení kvality života ve venkovských oblastech a aktivizace místního potenciálu	631,58	600,00	0,00	0,00	31,58	0,00
6.1. - Moderní školská a předškolní zařízení	6.1.1.A. Investice do kapacit a kvality škol a školek	n/a	IROP	4	9d	4.1 Posílení komunitně vedeného místního rozvoje za účelem zvýšení kvality života ve venkovských oblastech a aktivizace místního potenciálu	842,10	800,00	0,00	37,89	4,21	0,00
3.4. - Revitalizace kulturních památek včetně památek místního významu	3.4.1.A. Investice do revitalizace hmotných památek	n/a	IROP	4	9d	4.1 Posílení komunitně vedeného místního rozvoje za účelem zvýšení kvality života ve venkovských oblastech a aktivizace místního potenciálu	421,05	400,00	0,00	21,05	0,00	0,00

4.6. - Podpora rozvoje zemědělských, lesnických a potravinářských činností	4.6.1.A. Podpora konkurenceschopnosti místních zemědělců	n/a	PRV	6	6b	19.2.1. Podpora provádění operací v rámci strategie komunitně vedeného místního rozvoje	0,00	0,00	0,00	0,00	0,00	0,00
4.6. - Podpora rozvoje zemědělských, lesnických a potravinářských činností	4.6.4.A. Zlepšování lesnické infrastruktury	n/a	PRV	6	6b	19.2.1. Podpora provádění operací v rámci strategie komunitně vedeného místního rozvoje	0,00	0,00	0,00	0,00	0,00	0,00
4.3. - Podpora malého a středního podnikání	4.3.1.A. Zvyšování konkurenceschopnosti nezemědělských podnikatelů	n/a	PRV	6	6b	19.2.1. Podpora provádění operací v rámci strategie komunitně vedeného místního rozvoje	0,00	0,00	0,00	0,00	0,00	0,00
4.6. - Podpora rozvoje zemědělských, lesnických a potravinářských činností	4.6.2.A. Podpora konkurenceschopnosti lesního hospodářství a lesnických produktů	n/a	PRV	6	6b	19.2.1. Podpora provádění operací v rámci strategie komunitně vedeného místního rozvoje	0,00	0,00	0,00	0,00	0,00	0,00
6.5. - Mezisektorová spolupráce subjektů regionu a plánování	6.5.1.A. Podpora komunitně vedeného místního rozvoje	n/a	PRV	6	6b	19.3.1. Příprava a provádění činností spolupráce místní akční skupiny	0,00	0,00	0,00	0,00	0,00	0,00
4.2. - Podpora zaměstnanosti a vzniku pracovních míst	4.2.1.A. Veřejná podpora podmínek pro nárůst zaměstnanosti	n/a	OPZ	2	3	2.3.1 Zvýšit zapojení lokálních aktérů do řešení problémů nezaměstnanosti a sociálního začleňování ve venkovských oblastech	0,00	0,00	0,00	0,00	0,00	0,00
6.3. - Dostupné a kvalitní sociální služby pro širokou veřejnost	6.3.2.A. Podpora poskytování sociálních a inkluzivních služeb	n/a	OPZ	2	3	2.3.1 Zvýšit zapojení lokálních aktérů do řešení problémů nezaměstnanosti a sociálního začleňování ve venkovských oblastech	0,00	0,00	0,00	0,00	0,00	0,00
4.2. - Podpora zaměstnanosti a vzniku pracovních míst	4.2.2.A. Podpora pro-rodinných opatření	n/a	OPZ	2	3	2.3.1 Zvýšit zapojení lokálních aktérů do řešení problémů nezaměstnanosti a sociálního začleňování ve venkovských oblastech	0,00	0,00	0,00	0,00	0,00	0,00
4.5. - Podpora zaměstnanosti v sektoru NNO a podpora sociálních podniků	4.5.2.A. Podpora činností vedoucích k rozvoji sociálních podniků	n/a	OPZ	2	3	2.3.1 Zvýšit zapojení lokálních aktérů do řešení problémů nezaměstnanosti a sociálního začleňování ve venkovských oblastech	0,00	0,00	0,00	0,00	0,00	0,00
Celkem							5 749,46	5 461,99	0,00	251,68	35,79	0,00

e) FINANCOVÁNÍ PODLE JEDNOTLIVÝCH SPECIFICKÝCH CÍLŮ A OPATŘENÍ SCLLD - CELKEM ZA CELÉ OBDOBÍ 2016 - 2023 CLLD

Celkem za celé období 2016 - 2023 CLLD

Specifický cíl SCLLD	Opatření SCLLD	Pod-opatření SCLLD	IDENTIFIKACE programu				PLÁN FINANCOVÁNÍ (způsobilé výdaje v Kč)					Nezpůsobilé výdaje (tis. Kč)
			Program	Prioritní osa/ Priorita Unie	Investiční priorita OP/ Prioritní oblast	Specifický cíl OP / Operace PRV	Celkové způsobilé výdaje (CZV)	Z toho Podpora		Z toho Vlastní zdroje příjemce		
								Příspěvek Unie (a)	Národní veřejné zdroje (SR, SF) (b)	Národní veřejné zdroje (kraj, obec, jiné) (c)	Národní soukromé zdroje (d)	
2.4. - Infrastruktura pro veřejnou a nemotorovou dopravu	2.4.1.A. Podpora udržitelnosti nemotorové a veřejné dopravy	n/a	IROP	4	9d	4.1 Posílení komunitně vedeného místního rozvoje za účelem zvýšení kvality života ve venkovských oblastech a aktivizace místního potenciálu	20 526,34	19 500,00	0,00	1 026,34	0,00	0,00
1.2. - Technologie pro moderní a efektivní veřejné služby	1.2.2.A. Investice do akceschopnosti složek IZS	n/a	IROP	4	9d	4.1 Posílení komunitně vedeného místního rozvoje za účelem zvýšení kvality života ve venkovských oblastech a aktivizace místního potenciálu	1 052,63	1 000,00	0,00	52,63	0,00	0,00
6.3. - Dostupné a kvalitní sociální služby pro širokou veřejnost	6.3.1.A. Investice do infrastruktury pro služby vedoucí k sociální inkluzi	n/a	IROP	4	9d	4.1 Posílení komunitně vedeného místního rozvoje za účelem zvýšení kvality života ve venkovských oblastech a aktivizace místního potenciálu	7 694,68	7 309,95	0,00	384,73	0,00	0,00
4.5. - Podpora zaměstnanosti v sektoru NNO a podpora sociálních podniků	4.5.1.A. Podpora zázemí sociálních podniků	n/a	IROP	4	9d	4.1 Posílení komunitně vedeného místního rozvoje za účelem zvýšení kvality života ve venkovských oblastech a aktivizace místního potenciálu	4 210,53	4 000,00	0,00	0,00	210,53	0,00
6.1. - Moderní školská a předškolní zařízení	6.1.1.A. Investice do kapacit a kvality škol a školek	n/a	IROP	4	9d	4.1 Posílení komunitně vedeného místního rozvoje za účelem zvýšení kvality života ve venkovských oblastech a aktivizace místního potenciálu	5 263,13	5 000,00	0,00	236,82	26,31	0,00
3.4. - Revitalizace kulturních památek včetně památek místního významu	3.4.1.A. Investice do revitalizace hmotných památek	n/a	IROP	4	9d	4.1 Posílení komunitně vedeného místního rozvoje za účelem zvýšení kvality života ve venkovských oblastech a aktivizace místního potenciálu	2 105,25	2 000,00	0,00	105,25	0,00	0,00

4.6. - Podpora rozvoje zemědělských, lesnických a potravinářských činností	4.6.1.A. Podpora konkurenceschopnosti místních zemědělců	n/a	PRV	6	6b	19.2.1. Podpora provádění operací v rámci strategie komunitně vedeného místního rozvoje	7 440,00	2 790,00	930,00	0,00	3 720,00	0,00
4.6. - Podpora rozvoje zemědělských, lesnických a potravinářských činností	4.6.4.A. Zlepšování lesnické infrastruktury	n/a	PRV	6	6b	19.2.1. Podpora provádění operací v rámci strategie komunitně vedeného místního rozvoje	3 125,00	1 875,00	625,00	0,00	625,00	0,00
4.3. - Podpora malého a středního podnikání	4.3.1.A. Zvyšování konkurenceschopnosti nezemědělských podnikatelů	n/a	PRV	6	6b	19.2.1. Podpora provádění operací v rámci strategie komunitně vedeného místního rozvoje	44 444,44	15 000,00	5 000,00	0,00	24 444,44	0,00
4.6. - Podpora rozvoje zemědělských, lesnických a potravinářských činností	4.6.2.A. Podpora konkurenceschopnosti lesního hospodářství a lesnických produktů	n/a	PRV	6	6b	19.2.1. Podpora provádění operací v rámci strategie komunitně vedeného místního rozvoje	600,00	225,00	75,00	0,00	300,00	0,00
6.5. - Mezisektorová spolupráce subjektů regionu a plánování	6.5.1.A. Podpora komunitně vedeného místního rozvoje	n/a	PRV	6	6b	19.3.1. Příprava a provádění činností spolupráce místní akční skupiny	1 581,28	948,76	316,26	0,00	316,26	0,00
4.2. - Podpora zaměstnanosti a vzniku pracovních míst	4.2.1.A. Veřejná podpora podmínek pro nárůst zaměstnanosti	n/a	OPZ	2	3	2.3.1 Zvýšit zapojení lokálních aktérů do řešení problémů nezaměstnanosti a sociálního začleňování ve venkovských oblastech	5 220,80	4 437,69	261,04	130,51	391,56	0,00
6.3. - Dostupné a kvalitní sociální služby pro širokou veřejnost	6.3.2.A. Podpora poskytování sociálních a inkluzivních služeb	n/a	OPZ	2	3	2.3.1 Zvýšit zapojení lokálních aktérů do řešení problémů nezaměstnanosti a sociálního začleňování ve venkovských oblastech	1 305,21	1 109,41	163,16	32,64	0,00	0,00
4.2. - Podpora zaměstnanosti a vzniku pracovních míst	4.2.2.A. Podpora pro-rodinných opatření	n/a	OPZ	2	3	2.3.1 Zvýšit zapojení lokálních aktérů do řešení problémů nezaměstnanosti a sociálního začleňování ve venkovských oblastech	1 957,75	1 664,08	97,89	97,89	97,89	0,00
4.5. - Podpora zaměstnanosti v sektoru NNO a podpora sociálních podniků	4.5.2.A. Podpora činností vedoucích k rozvoji sociálních podniků	n/a	OPZ	2	3	2.3.1 Zvýšit zapojení lokálních aktérů do řešení problémů nezaměstnanosti a sociálního začleňování ve venkovských oblastech	4 568,22	3 882,98	0,00	0,00	685,24	0,00
<b>Celkem</b>							<b>111 095,26</b>	<b>70 742,87</b>	<b>7 468,35</b>	<b>2 066,81</b>	<b>30 817,23</b>	<b>0,00</b>



**f) FINANCOVÁNÍ SCLLD V JEDNOTLIVÝCH LETECH PODLE SPECIFICKÝCH CÍLŮ OPERAČNÍCH PROGRAMŮ / OPATŘENÍ EZFRV - 2016**

Programový rámec	Prioritní osa OP/ Priorita Unie	Investiční priorita/ Prioritní oblast	Specifický cíl OP/ Operace PRV	PLÁN FINANCOVÁNÍ (způsobilé výdaje v tis. Kč)					Nezpůsobilé výdaje (v tis. Kč)
				Celkové způsobilé výdaje (CZV)	Z toho Podpora		Z toho Vlastní zdroje příjemce		
					Příspěvek Unie (a)	Národní veřejné zdroje (SR, SF) (b)	Národní veřejné zdroje (kraj, obec, jiné) (c)	Národní soukromé zdroje (d)	
IROP	4	9d	4.1 Posílení komunitně vedeného místního rozvoje za účelem zvýšení kvality života ve venkovských oblastech a aktivizace místního potenciálu	0,00	0,00	0,00	0,00	0,00	0,00
PRV	6	6b	19.2.1. Podpora provádění operací v rámci strategie komunitně vedeného místního rozvoje	0,00	0,00	0,00	0,00	0,00	0,00
	6	6b	19.3.1. Příprava a provádění činností spolupráce místní akční skupiny	0,00	0,00	0,00	0,00	0,00	0,00
OPZ	2	3	2.3.1 Zvýšit zapojení lokálních aktérů do řešení problémů nezaměstnanosti a sociálního začleňování ve venkovských oblastech	0,00	0,00	0,00	0,00	0,00	0,00
<b>Celkem</b>				<b>0,00</b>	<b>0,00</b>	<b>0,00</b>	<b>0,00</b>	<b>0,00</b>	<b>0,00</b>

**f) FINANCOVÁNÍ SCLLD V JEDNOTLIVÝCH LETECH PODLE SPECIFICKÝCH CÍLŮ OPERAČNÍCH PROGRAMŮ / OPATŘENÍ EZFRV - 2017**

Programový rámec	Prioritní osa OP/ Priorita Unie	Investiční priorita/ Prioritní oblast	Specifický cíl OP/ Operace PRV	PLÁN FINANCOVÁNÍ (způsobilé výdaje v tis. Kč)					Nezpůsobilé výdaje (v tis. Kč)
				Celkové způsobilé výdaje (CZV)	Z toho Podpora		Z toho Vlastní zdroje příjemce		
					Příspěvek Unie (a)	Národní veřejné zdroje (SR, SF) (b)	Národní veřejné zdroje (kraj, obec, jiné) (c)	Národní soukromé zdroje (d)	
IROP	4	9d	4.1 Posílení komunitně vedeného místního rozvoje za účelem zvýšení kvality života ve venkovských oblastech a aktivizace místního potenciálu	0,00	0,00	0,00	0,00	0,00	0,00
PRV	6	6b	19.2.1. Podpora provádění operací v rámci strategie komunitně vedeného místního rozvoje	0,00	0,00	0,00	0,00	0,00	0,00
	6	6b	19.3.1. Příprava a provádění činností spolupráce místní akční skupiny	0,00	0,00	0,00	0,00	0,00	0,00
OPZ	2	3	2.3.1 Zvýšit zapojení lokálních aktérů do řešení problémů nezaměstnanosti a sociálního začleňování ve venkovských oblastech	0,00	0,00	0,00	0,00	0,00	0,00
<b>Celkem</b>				<b>0,00</b>	<b>0,00</b>	<b>0,00</b>	<b>0,00</b>	<b>0,00</b>	<b>0,00</b>



**f) FINANCOVÁNÍ SCLLD V JEDNOTLIVÝCH LETECH PODLE SPECIFICKÝCH CÍLŮ OPERAČNÍCH PROGRAMŮ / OPATŘENÍ EZFRV - 2018**

Programový rámec	Prioritní osa OP/ Priorita Unie	Investiční priorita/ Prioritní oblast	Specifický cíl OP/ Operace PRV	PLÁN FINANCOVÁNÍ (způsobilé výdaje v tis. Kč)					Nezpůsobilé výdaje (v tis. Kč)
				Celkové způsobilé výdaje (CZV)	Z toho Podpora		Z toho Vlastní zdroje příjemce		
					Příspěvek Unie (a)	Národní veřejné zdroje (SR, SF) (b)	Národní veřejné zdroje (kraj, obec, jiné) (c)	Národní soukromé zdroje (d)	
IROP	4	9d	4.1 Posílení komunitně vedeného místního rozvoje za účelem zvýšení kvality života ve venkovských oblastech a aktivizace místního potenciálu	12 105,26	11 500,00	0,00	547,37	57,89	0,00
PRV	6	6b	19.2.1. Podpora provádění operací v rámci strategie komunitně vedeného místního rozvoje	29 694,44	10 500,00	3 500,00	0,00	15 694,44	0,00
	6	6b	19.3.1. Příprava a provádění činností spolupráce místní akční skupiny	790,85	474,51	158,17	0,00	158,17	0,00
OPZ	2	3	2.3.1 Zvýšit zapojení lokálních aktérů do řešení problémů nezaměstnanosti a sociálního začleňování ve venkovských oblastech	3 915,64	3 328,28	156,63	78,32	352,41	0,00
<b>Celkem</b>				<b>46 506,19</b>	<b>25 802,79</b>	<b>3 814,80</b>	<b>625,69</b>	<b>16 262,91</b>	<b>0,00</b>

**f) FINANCOVÁNÍ SCLLD V JEDNOTLIVÝCH LETECH PODLE SPECIFICKÝCH CÍLŮ OPERAČNÍCH PROGRAMŮ / OPATŘENÍ EZFRV - 2019**

Programový rámec	Prioritní osa OP/ Priorita Unie	Investiční priorita/ Prioritní oblast	Specifický cíl OP/ Operace PRV	PLÁN FINANCOVÁNÍ (způsobilé výdaje v tis. Kč)					Nezpůsobilé výdaje (v tis. Kč)
				Celkové způsobilé výdaje (CZV)	Z toho Podpora		Z toho Vlastní zdroje příjemce		
					Příspěvek Unie (a)	Národní veřejné zdroje (SR, SF) (b)	Národní veřejné zdroje (kraj, obec, jiné) (c)	Národní soukromé zdroje (d)	
IROP	4	9d	4.1 Posílení komunitně vedeného místního rozvoje za účelem zvýšení kvality života ve venkovských oblastech a aktivizace místního potenciálu	5 749,46	5 461,99	0,00	251,68	35,79	0,00
PRV	6	6b	19.2.1. Podpora provádění operací v rámci strategie komunitně vedeného místního rozvoje	6 538,00	2 583,00	861,00	0,00	3 094,00	0,00
	6	6b	19.3.1. Příprava a provádění činností spolupráce místní akční skupiny	0,00	0,00	0,00	0,00	0,00	0,00
OPZ	2	3	2.3.1 Zvýšit zapojení lokálních aktérů do řešení problémů nezaměstnanosti a sociálního začleňování ve venkovských oblastech	2 610,41	2 218,84	104,42	52,21	234,94	0,00
<b>Celkem</b>				<b>14 897,87</b>	<b>10 263,83</b>	<b>965,42</b>	<b>303,89</b>	<b>3 364,73</b>	<b>0,00</b>

**f) FINANCOVÁNÍ SCLLD V JEDNOTLIVÝCH LETECH PODLE SPECIFICKÝCH CÍLŮ OPERAČNÍCH PROGRAMŮ / OPATŘENÍ EZFRV - 2020**

Programový rámec	Prioritní osa OP/ Priorita Unie	Investiční priorita/ Prioritní oblast	Specifický cíl OP/ Operace PRV	PLÁN FINANCOVÁNÍ (způsobilé výdaje v tis. Kč)					Nezpůsobilé výdaje (v tis. Kč)
				Celkové způsobilé výdaje (CZV)	Z toho Podpora		Z toho Vlastní zdroje příjemce		
					Příspěvek Unie (a)	Národní veřejné zdroje (SR, SF) (b)	Národní veřejné zdroje (kraj, obec, jiné) (c)	Národní soukromé zdroje (d)	
IROP	4	9d	4.1 Posílení komunitně vedeného místního rozvoje za účelem zvýšení kvality života ve venkovských oblastech a aktivizace místního potenciálu	5 749,46	5 461,99	0,00	251,68	35,79	0,00
PRV	6	6b	19.2.1. Podpora provádění operací v rámci strategie komunitně vedeného místního rozvoje	5 313,00	1 983,00	661,00	0,00	2 669,00	0,00
	6	6b	19.3.1. Příprava a provádění činností spolupráce místní akční skupiny	395,43	237,26	79,09	0,00	79,09	0,00
OPZ	2	3	2.3.1 Zvýšit zapojení lokálních aktérů do řešení problémů nezaměstnanosti a sociálního začleňování ve venkovských oblastech	2 610,41	2 218,84	104,42	52,21	234,94	0,00
<b>Celkem</b>				<b>14 068,30</b>	<b>9 901,09</b>	<b>844,51</b>	<b>303,89</b>	<b>3 018,82</b>	<b>0,00</b>

**f) FINANCOVÁNÍ SCLLD V JEDNOTLIVÝCH LETECH PODLE SPECIFICKÝCH CÍLŮ OPERAČNÍCH PROGRAMŮ / OPATŘENÍ EZFRV - 2021**

Programový rámec	Prioritní osa OP/ Priorita Unie	Investiční priorita/ Prioritní oblast	Specifický cíl OP/ Operace PRV	PLÁN FINANCOVÁNÍ (způsobilé výdaje v tis. Kč)					Nezpůsobilé výdaje (v tis. Kč)
				Celkové způsobilé výdaje (CZV)	Z toho Podpora		Z toho Vlastní zdroje příjemce		
					Příspěvek Unie (a)	Národní veřejné zdroje (SR, SF) (b)	Národní veřejné zdroje (kraj, obec, jiné) (c)	Národní soukromé zdroje (d)	
IROP	4	9d	4.1 Posílení komunitně vedeného místního rozvoje za účelem zvýšení kvality života ve venkovských oblastech a aktivizace místního potenciálu	5 749,46	5 461,99	0,00	251,68	35,79	0,00
PRV	6	6b	19.2.1. Podpora provádění operací v rámci strategie komunitně vedeného místního rozvoje	4 688,00	1 608,00	536,00	0,00	2 544,00	0,00
	6	6b	19.3.1. Příprava a provádění činností spolupráce místní akční skupiny	0,00	0,00	0,00	0,00	0,00	0,00
OPZ	2	3	2.3.1 Zvýšit zapojení lokálních aktérů do řešení problémů nezaměstnanosti a sociálního začleňování ve venkovských oblastech	2 610,41	2 218,84	104,42	52,21	234,94	0,00
<b>Celkem</b>				<b>13 047,87</b>	<b>9 288,83</b>	<b>640,42</b>	<b>303,89</b>	<b>2 814,73</b>	<b>0,00</b>

**f) FINANCOVÁNÍ SCLLD V JEDNOTLIVÝCH LETECH PODLE SPECIFICKÝCH CÍLŮ OPERAČNÍCH PROGRAMŮ / OPATŘENÍ EZFRV - 2022**

Programový rámec	Prioritní osa OP/ Priorita Unie	Investiční priorita/ Prioritní oblast	Specifický cíl OP/ Operace PRV	PLÁN FINANCOVÁNÍ (způsobilé výdaje v tis. Kč)					Nezpůsobilé výdaje (v tis. Kč)
				Celkové způsobilé výdaje (CZV)	Z toho Podpora		Z toho Vlastní zdroje příjemce		
					Příspěvek Unie (a)	Národní veřejné zdroje (SR, SF) (b)	Národní veřejné zdroje (kraj, obec, jiné) (c)	Národní soukromé zdroje (d)	
IROP	4	9d	4.1 Posílení komunitně vedeného místního rozvoje za účelem zvýšení kvality života ve venkovských oblastech a aktivizace místního potenciálu	5 749,46	5 461,99	0,00	251,68	35,79	0,00
PRV	6	6b	19.2.1. Podpora provádění operací v rámci strategie komunitně vedeného místního rozvoje	9 376,00	3 216,00	1 072,00	0,00	5 088,00	0,00
	6	6b	19.3.1. Příprava a provádění činností spolupráce místní akční skupiny	394,99	236,99	79,00	0,00	79,00	0,00
OPZ	2	3	2.3.1 Zvýšit zapojení lokálních aktérů do řešení problémů nezaměstnanosti a sociálního začleňování ve venkovských oblastech	1 305,11	1 109,36	52,20	26,09	117,46	0,00
<b>Celkem</b>				<b>16 825,56</b>	<b>10 024,34</b>	<b>1 203,20</b>	<b>277,77</b>	<b>5 320,25</b>	<b>0,00</b>

**f) FINANCOVÁNÍ SCLLD V JEDNOTLIVÝCH LETECH PODLE SPECIFICKÝCH CÍLŮ OPERAČNÍCH PROGRAMŮ / OPATŘENÍ EZFRV - 2023**

Programový rámec	Prioritní osa OP/ Priorita Unie	Investiční priorita/ Prioritní oblast	Specifický cíl OP/ Operace PRV	PLÁN FINANCOVÁNÍ (způsobilé výdaje v tis. Kč)					Nezpůsobilé výdaje (v tis. Kč)
				Celkové způsobilé výdaje (CZV)	Z toho Podpora		Z toho Vlastní zdroje příjemce		
					Příspěvek Unie (a)	Národní veřejné zdroje (SR, SF) (b)	Národní veřejné zdroje (kraj, obec, jiné) (c)	Národní soukromé zdroje (d)	
IROP	4	9d	4.1 Posílení komunitně vedeného místního rozvoje za účelem zvýšení kvality života ve venkovských oblastech a aktivizace místního potenciálu	5 749,46	5 461,99	0,00	251,68	35,79	0,00
PRV	6	6b	19.2.1. Podpora provádění operací v rámci strategie komunitně vedeného místního rozvoje	0,00	0,00	0,00	0,00	0,00	0,00
	6	6b	19.3.1. Příprava a provádění činností spolupráce místní akční skupiny	0,00	0,00	0,00	0,00	0,00	0,00
OPZ	2	3	2.3.1 Zvýšit zapojení lokálních aktérů do řešení problémů nezaměstnanosti a sociálního začleňování ve venkovských oblastech	0,00	0,00	0,00	0,00	0,00	0,00
<b>Celkem</b>				<b>5 749,46</b>	<b>5 461,99</b>	<b>0,00</b>	<b>251,68</b>	<b>35,79</b>	<b>0,00</b>

**f) FINANCOVÁNÍ SCLLD V JEDNOTLIVÝCH LETECH PODLE SPECIFICKÝCH CÍLŮ OPERAČNÍCH PROGRAMŮ / OPATŘENÍ EZFRV - 2016 - 2023**

Programový rámec	Prioritní osa OP/ Priorita Unie	Investiční prioritá/ Prioritní oblast	Specifický cíl OP/ Operace PRV	PLÁN FINANCOVÁNÍ (způsobilé výdaje v tis. Kč)					Nezpůsobilé výdaje (v tis. Kč)
				Celkové způsobilé výdaje (CZV)	Z toho Podpora		Z toho Vlastní zdroje příjemce		
					Příspěvek Unie (a)	Národní veřejné zdroje (SR, SF) (b)	Národní veřejné zdroje (kraj, obec, jiné) (c)	Národní soukromé zdroje (d)	
IROP	4	9d	4.1 Posílení komunitně vedeného místního rozvoje za účelem zvýšení kvality života ve venkovských oblastech a aktivizace místního potenciálu	40 852,56	38 809,95	0,00	1 805,77	236,84	0,00
PRV	6	6b	19.2.1. Podpora provádění operací v rámci strategie komunitně vedeného místního rozvoje	55 609,44	19 890,00	6 630,00	0,00	29 089,44	0,00
	6	6b	19.3.1. Příprava a provádění činností spolupráce místní akční skupiny	1 581,28	948,76	316,26	0,00	316,26	0,00
OPZ	2	3	2.3.1 Zvýšit zapojení lokálních aktérů do řešení problémů nezaměstnanosti a sociálního začleňování ve venkovských oblastech	13 051,98	11 094,16	522,09	261,04	1 174,69	0,00
<b>Celkem</b>				<b>111 095,26</b>	<b>70 742,87</b>	<b>7 468,35</b>	<b>2 066,81</b>	<b>30 817,23</b>	<b>0,00</b>

### h) Financování podle programů a ESI fondů - 2016

Fond	Program	Příspěvek Unie (v tis. Kč)	Národní spolufinancování (v tis. Kč)	Podpora (v tis. Kč)
EFRR	IROP	0,00	0,00	0,00
	OP ŽP			
	<b>Celkem EFRR</b>	0,00	0,00	0,00
ESF	OP Z	0,00	0,00	0,00
	<b>Celkem ESF</b>	0,00	0,00	0,00
EZFRV	PRV	0,00	0,00	0,00
	<b>Celkem EZFRV</b>	0,00	0,00	0,00
<b>Celkem</b>	<b>Celkem</b>	<b>0,00</b>	<b>0,00</b>	<b>0,00</b>

### h) Financování podle programů a ESI fondů - 2017

Fond	Program	Příspěvek Unie (v tis. Kč)	Národní spolufinancování (v tis. Kč)	Podpora (v tis. Kč)
EFRR	IROP	0,00	0,00	0,00
	OP ŽP			
	<b>Celkem EFRR</b>	0,00	0,00	0,00
ESF	OP Z	0,00	0,00	0,00
	<b>Celkem ESF</b>	0,00	0,00	0,00
EZFRV	PRV	0,00	0,00	0,00
	<b>Celkem EZFRV</b>	0,00	0,00	0,00
<b>Celkem</b>	<b>Celkem</b>	<b>0,00</b>	<b>0,00</b>	<b>0,00</b>

### h) Financování podle programů a ESI fondů - 2018

Fond	Program	Příspěvek Unie (v tis. Kč)	Národní spolufinancování (v tis. Kč)	Podpora (v tis. Kč)
EFRR	IROP	11 500,00	0,00	11 500,00
	OP ŽP			
	<b>Celkem EFRR</b>	11 500,00	0,00	11 500,00
ESF	OP Z	3 328,28	156,63	3 484,91
	<b>Celkem ESF</b>	3 328,28	156,63	3 484,91
EZFRV	PRV	10 974,51	3 658,17	14 632,68
	<b>Celkem EZFRV</b>	10 974,51	3 658,17	14 632,68
<b>Celkem</b>	<b>Celkem</b>	<b>25 802,79</b>	<b>3 814,80</b>	<b>29 617,59</b>

### h) Financování podle programů a ESI fondů - 2019

Fond	Program	Příspěvek Unie (v tis. Kč)	Národní spolufinancování (v tis. Kč)	Podpora (v tis. Kč)
EFRR	IROP	5 461,99	0,00	5 461,99
	OP ŽP			
	<b>Celkem EFRR</b>	5 461,99	0,00	5 461,99
ESF	OP Z	2 218,84	104,42	2 323,26
	<b>Celkem ESF</b>	2 218,84	104,42	2 323,26
EZFRV	PRV	2 583,00	861,00	3 444,00
	<b>Celkem EZFRV</b>	2 583,00	861,00	3 444,00
<b>Celkem</b>	<b>Celkem</b>	<b>10 263,83</b>	<b>965,42</b>	<b>11 229,25</b>

### h) Financování podle programů a ESI fondů - 2020

Fond	Program	Příspěvek Unie (v tis. Kč)	Národní spolufinancování (v tis. Kč)	Podpora (v tis. Kč)
EFRR	IROP	5 461,99	0,00	5 461,99
	OP ŽP			
	<b>Celkem EFRR</b>	5 461,99	0,00	5 461,99
ESF	OP Z	2 218,84	104,42	2 323,26
	<b>Celkem ESF</b>	2 218,84	104,42	2 323,26
EZFRV	PRV	2 220,26	740,09	2 960,35
	<b>Celkem EZFRV</b>	2 220,26	740,09	2 960,35
<b>Celkem</b>	<b>Celkem</b>	<b>9 901,09</b>	<b>844,51</b>	<b>10 745,60</b>

### h) Financování podle programů a ESI fondů - 2021

Fond	Program	Příspěvek Unie (v tis. Kč)	Národní spolufinancování (v tis. Kč)	Podpora (v tis. Kč)
EFRR	IROP	5 461,99	0,00	5 461,99
	OP ŽP			
	<b>Celkem EFRR</b>	5 461,99	0,00	5 461,99
ESF	OP Z	2 218,84	104,42	2 323,26
	<b>Celkem ESF</b>	2 218,84	104,42	2 323,26
EZFRV	PRV	1 608,00	536,00	2 144,00
	<b>Celkem EZFRV</b>	1 608,00	536,00	2 144,00
<b>Celkem</b>	<b>Celkem</b>	<b>9 288,83</b>	<b>640,42</b>	<b>9 929,25</b>

### h) Financování podle programů a ESI fondů - 2022

Fond	Program	Příspěvek Unie (v tis. Kč)	Národní spolufinancování (v tis. Kč)	Podpora (v tis. Kč)
EFRR	IROP	5 461,99	0,00	5 461,99
	OP ŽP			
	<b>Celkem EFRR</b>	5 461,99	0,00	5 461,99
ESF	OP Z	1 109,36	52,20	1 161,56
	<b>Celkem ESF</b>	1 109,36	52,20	1 161,56
EZFRV	PRV	3 452,99	1 151,00	4 603,98
	<b>Celkem EZFRV</b>	3 452,99	1 151,00	4 603,98
<b>Celkem</b>	<b>Celkem</b>	<b>10 024,34</b>	<b>1 203,20</b>	<b>11 227,53</b>

### h) Financování podle programů a ESI fondů - 2023

Fond	Program	Příspěvek Unie (v tis. Kč)	Národní spolufinancování (v tis. Kč)	Podpora (v tis. Kč)
EFRR	IROP	5 461,99	0,00	5 461,99
	OP ŽP			
	<b>Celkem EFRR</b>	5 461,99	0,00	5 461,99
ESF	OP Z	0,00	0,00	0,00
	<b>Celkem ESF</b>	0,00	0,00	0,00
EZFRV	PRV	0,00	0,00	0,00
	<b>Celkem EZFRV</b>	0,00	0,00	0,00
<b>Celkem</b>	<b>Celkem</b>	<b>5 461,99</b>	<b>0,00</b>	<b>5 461,99</b>



### h) Financování podle programů a ESI fondů - 2016 - 2023

Fond	Program	Příspěvek Unie (v tis. Kč)	Národní spolufinancování (v tis. Kč)	Podpora (v tis. Kč)
EFRR	IROP	38 809,95	0,00	38 809,95
	OP ŽP			
	<b>Celkem EFRR</b>	38 809,95	0,00	38 809,95
ESF	OP Z	11 094,16	522,09	11 616,25
	<b>Celkem ESF</b>	11 094,16	522,09	11 616,25
EZFRV	PRV	20 838,76	6 946,26	27 785,02
	<b>Celkem EZFRV</b>	20 838,76	6 946,26	27 785,02
<b>Celkem</b>	<b>Celkem</b>	<b>70 742,87</b>	<b>7 468,35</b>	<b>78 211,22</b>

g) INDIKÁTORY PODLE JEDNOTLIVÝCH SPECIFICKÝCH CÍLŮ A OPATŘENÍ (PŘÍPADNĚ PODOPATŘENÍ) SCLLD – ZA CELÉ OBDOBÍ 2016 - 2023

g) INDIKÁTORY PODLE JEDNOTLIVÝCH SPECIFICKÝCH CÍLŮ A OPATŘENÍ (PŘÍPADNĚ PODOPATŘENÍ) SCLLD - Za celé období 2016 - 2023															
Specifický cíl SCLLD	Opatření SCLLD	IDENTIFIKACE programu				Identifikace indikátorů				Hodnoty indikátorů					Odůvodnění, jakým způsobem byly hodnoty stanoveny
		Program	Prioritní osa/ Priorita Unie	Investiční prioritní OP/ Prioritní oblast	Specifický cíl OP / Operace PRV	Kód NČI2014+	Název indikátoru	Měrná jednotka	Typ indikátoru (výstup/výsledek)	Výchozí hodnota	Datum výchozí hodnoty	Cílová hodnota	Datum cílové hodnoty	Milník 31.12. 2018 je-li ŘO vyžadován	
2.4. - Infrastruktura pro veřejnou a nemotorovou dopravu	2.4.1.A. Podpora udržitelnosti nemotorové a veřejné dopravy	IROP	4	9d	4.1.	7 52 01	Počet nových nebo rekonstruovaných přestupních terminálů ve veřejné dopravě	terminál	výstup	0	1.1.2015	1	31.12.2023	0	<p>Předmět pořízení: V rámci šetření potřeb a projektových záměrů v oblasti přestupních terminálů pro veřejnou dopravu byly identifikovány 2 záměry 2 měst na území MAS na realizaci tohoto typu investice a to na území Moravských Budějovic a na území Jaroměřice nad Rokytnou.</p> <p>Cena za jednotku: Předpokládané náklady na jednotku indikátoru (tedy na 1 přestupní terminál) dosahují v průměru 7,43 mil. Kč a jsou stanoveny na základě zjištěných rozpočtů plánovaných projektů, které byly zpracovány k dokumentaci pro stavební povolení na základě cenové soustavy URS.</p> <p>Cílová hodnota: V následujících letech mohou být identifikovány další obdobné projekty, avšak vzhledem k realizační náročnosti, současným podmínkám možnosti financování těchto projektů přes MAS a celkovým disponibilním zdrojům bylo počet zrealizovaných projektů naplánován na 1.</p> <p>Milník k 31. 12. 2018: Kompletní dokončení identifikovaných projektů je plánováno po roce 2018 a proto byla hodnota indikátoru k 31. 12. 2018 stanovena jako nulová.</p>
2.4. - Infrastruktura pro veřejnou a nemotorovou dopravu	2.4.1.A. Podpora udržitelnosti nemotorové a veřejné dopravy	IROP	4	9d	4.1.	7 50 01	Počet realizací vedoucích ke zvýšení bezpečnosti v dopravě	realizace	výstup	0	1.1.2015	1	31.12.2023	NE	<p>Předmět pořízení: Při analýze potřeb území bylo identifikováno 6 - 8 projektů zaměřených především na zvýšení parametrů bezpečnosti cyklistické a pěší dopravy (2x menší projekt v podobě úpravy přechodů pro chodce a 4 - 6 x větší investiční záměry, např. podchody na frekventovaných silnicích či komplexní řešení rizikových křižovatek). Tři projekty jsou připraveny do úrovně stavebního řízení, ostatní jsou na úrovni záměru.</p> <p>Cena za jednotku: Očekávané náklady na jednotku indikátoru dosahují v průměru 3,67 mil. Kč, jedná se o dvě realizace na rekonstrukce chodníků podél komunikace II. a III. třídy spojené s úpravou přechodů pro chodce (v objemu 7 mil - 2x realizace á 1 km á 3,5 mil. Kč) a jednu realizace vybudování podchodu na frekventované křižovatce (v objemu 4 mil. Kč). Tato částka byla stanovena na základě hodnoty průměrných investičních nákladů analyzovaných plánovaných projektů zpracovaných dle cenové soustavy URS. Celkové náklady na realizace činí 11 mil. Kč / 3 realizace = 3,67 mil. Kč/1 realizace</p> <p>Cílová hodnota: Vzhledem k realizační náročnosti (požadavky na komplexní řešení bezpečnosti), k podmínkám možnosti financování těchto projektů přes MAS a k celkovým disponibilním zdrojům byl očekávaný počet zrealizovaných projektů naplánován na 1.</p>
2.4. - Infrastruktura pro veřejnou a nemotorovou dopravu	2.4.1.A. Podpora udržitelnosti nemotorové a veřejné dopravy	IROP	4	9d	4.1.	7 61 00	Délka nově vybudovaných cyklostezek a cyklotras	km	výstup	0	1.1.2015	2	31.12.2023	NE	<p>Předmět pořízení: V rámci zjišťování potřeb území MAS Rokytná oblastí rozvoje nemotorové dopravy bylo identifikováno 8 projektů s cca 50 % pravděpodobností podání žádosti o financování přes MAS. Cílem těchto projektů je propojení menších sídel s blízkou větší obcí a to prostřednictvím zbudování nových cyklostezek.</p> <p>Cena za jednotku: Jedná se cca 2,6 km cyklostezek (cca v objemu 10,92 mil. Kč) Očekávaná průměrná cena za jednotku indikátoru vychází ze zjištěných rozpočtů analyzovaných projektů a dosahuje hodnoty 4,2 mil. Kč za jednotku (Důvodem k nižší hodnotě oproti normativu ŘO IROP jsou technické parametry a konkrétní podmínky v lokalitách realizace stávajících projektů, vycházeli jsme z projektových studií a rozpočtů zpracovaných dle cenové soustavy URS.).</p> <p>Cílová hodnota: Z technických parametrů zjištěných možných projektů byla zjištěna očekávaná délka nových cyklostezek v km. V úvahu byl brán také předpoklad možné přípravy dalších obdobných projektů. Na základě těchto dvou skutečností byla stanovena úhrnná hodnota indikátoru na celkových 2 km.</p>

2.4. - Infrastruktura pro veřejnou a nemotorovou dopravu	2.4.1.A. Podpora udržitelnosti nemotorové a veřejné dopravy	IROP	4	9d	4.1.	7 64 01	Počet parkovacích míst pro jízdní kola	parkovací místo	výstup	0	1.1.2015	15	31.12.2023	NE	<p>Předmět pořízení: Parkovací místa budou mít pravděpodobně podobu stojanů na kola.</p> <p>Cena za jednotku: Průměrné jednotkové náklady na zřízení jednoho parkovacího místa ve stojanu byly stanoveny na základě cenového šetření nákladů na pořízení stojanů na kola v místě obvyklých v době sběru projektových záměrů - na 2,2 tis. Kč. a byla stanovena na základě šetření cen v místě obvyklých. Průměrné náklady nepřekračují normativ 5 tis. Kč.</p> <p>Cílová hodnota: Při analýze potřeb území bylo zjištěno, že zřizování parkovacích míst pro jízdní kola lze předpokládat především jako součást aktivit zaměřených na budování cyklostezek a cyklotras a při modernizaci přestupních terminálů ve veřejné dopravě. Vzhledem k očekávanému počtu projektů v těchto oblastech (cca 3) a jejich rozsahu (jeden přestupní terminál a 2 km cyklostezek) byl stanoven předpokládaný počet nově vytvořených parkovacích míst pro jízdní kola na 15. Předpokládané náklady na parkovací místa pro jízdní kola již byly zohledněny v průměrných nákladech přestupních terminálů a cyklostezek</p>
2.4. - Infrastruktura pro veřejnou a nemotorovou dopravu	2.4.1.A. Podpora udržitelnosti nemotorové a veřejné dopravy	IROP	4	9d	4.1.	7 63 10	Podíl cyklistiky na přepravních výkonech	%	výsledek	7	31.12.2011	10	31.12.2023	NE	MAS převzala hodnoty z Programového dokumentu IROP.
2.4. - Infrastruktura pro veřejnou a nemotorovou dopravu	2.4.1.A. Podpora udržitelnosti nemotorové a veřejné dopravy	IROP	4	9d	4.1.	7 51 20	Podíl veřejné osobní dopravy na celkových výkonech v osobní dopravě	%	výsledek	30	31.12.2011	35	31.12.2023	NE	MAS převzala hodnoty z Programového dokumentu IROP.
1.2. - Technologie pro moderní a efektivní veřejné služby	1.2.2.A. Investice do akceschopnosti složek IZS	IROP	4	9d	4.1.	5 70 01	Počet nové techniky a věcných prostředků složek IZS	sety	výstup	0	1.1.2015	1	31.12.2023	NE	<p>Předmět pořízení: Při zjišťování potřeb a absorpční kapacity území MAS v oblasti zvyšování připravenosti k řešení a řízení rizik a katastrof byly identifikovány 4 zvažované projekty dvou místních způsobilých jednotek požární ochrany zaměřené na pořízení nové techniky a věcných prostředků (šlo o pořízení 1x velkokapacitní cisterny 3 mil. Kč a 2x mobilní cisterna - přívěs celkem 0,8 mil. Kč a 1x elektrocentrála 0,3 mil. Kč). Konkrétní složení financovaného setu bude záviset na charakteru vybraného projektu. Ceny byly ověřeny na základě cenového průzkumu v době sběru projektových záměrů na základě orientačních cenových nabídek od potenciálních dodavatelů, předložených ze strany nositelů projektového záměru.</p> <p>Cena za jednotku: Průměrná Cena za jednotku indikátoru dosahuje 1,025 mil. Kč. Tato hodnota je nižší než stanovený normativ především z důvodů nižších očekávaných nákladů na pořizované vybavení.</p> <p>Cílová hodnota: Na základě šetření provedeného v území, předpokládaného počtu projektů finálně předložených MAS k financování ze zdrojů IROP a dále na základě celkových disponibilních prostředků byl počet nové techniky a věcných prostředků složek IZS stanoven na 1 set.</p>
1.2. - Technologie pro moderní a efektivní veřejné služby	1.2.2.A. Investice do akceschopnosti složek IZS	IROP	4	9d	4.1.	5 75 20	Počet exponovaných území s nedostatečnou připraveností složek IZS	území	výsledek	108	31.12.2014	48	31.12.2023	NE	MAS převzala hodnoty z Programového dokumentu IROP.
6.3. - Dostupné a kvalitní sociální služby pro širokou veřejnost	6.3.1.A. Investice do infrastruktury pro služby vedoucí k sociální inkluzi	IROP	4	9d	4.1.	5 54 01	Počet podpořených zázemí pro služby a sociální práci	zázemí	výstup	0	1.1.2015	2	31.12.2023	NE	<p>Předmět pořízení: V rámci zjišťování potřeb území v oblasti infrastruktury pro služby vedoucí k sociální inkluzi byly identifikovány následující 3 projekty: komunitní centrum a nízkoprahové zařízení, zázemí pro sociální služby poskytované v domově pro seniory (nejedná se o sociální služby výhradně pro seniory, ale o sociální služby poskytované široké cílové skupině) a vybudování nízkokapacitní pobytové služby pro lidi se zdravotním postižením. Na základě mapování absorpční kapacity očekáváme realizaci jednoho projektu v rámci aktivity „Podpora rozvoje infrastruktury komunitních center (nepolyfunkčních) za účelem sociálního začleňování a zvýšení uplatnitelnosti na trhu práce“ a jednoho projektu v rámci aktivity „Infrastruktura pro dostupnost a rozvoj sociální služby“. Předpokladem je, že obě zařízení budou poskytovat alespoň 1 službu dle zákona č. 108/2006 Sb.</p> <p>Cena za jednotku: celková alokace na výše uvedené dvě aktivity činí 2,032 mil. Kč, přičemž odhadovaná alokace na aktivitu (1 podpořené zařízení/zázemí) „Podpora rozvoje infrastruktury komunitních center (nepolyfunkčních) za účelem sociálního začleňování a zvýšení uplatnitelnosti na trhu práce“ z toho tvoří cca 1,532 mil. Kč (navýšení kapacity počtu osob využívajících zázemí komunitního charakteru je 10 osob, průměr na 1 osobu 153,2 tis. Kč) a odhadovaná alokace na aktivitu (1 podpořené zařízení/zázemí) „Infrastruktura pro dostupnost a rozvoj sociální služby“ tvoří cca 0,5 mil. Kč. Skutečné rozdělení alokace bude závislé na výsledku výběrového procesu. Tyto ceny byly stanoveny s použitím porovnání cen v realizovaných a tematicky a rozsahem totožných projektech a dále na základě dílčích položek identifikovaných projektů.</p> <p>Cílová hodnota: Byla stanovena na 2, protože očekáváme realizaci jednoho projektu v rámci aktivity „Podpora rozvoje infrastruktury komunitních center (nepolyfunkčních) za účelem sociálního začleňování a zvýšení uplatnitelnosti na trhu práce“ a jednoho projektu v rámci aktivity „Infrastruktura pro dostupnost a rozvoj sociální služby“.</p>

6.3. - Dostupné a kvalitní sociální služby pro širokou veřejnost	6.3.1.A. Investice do infrastruktury pro služby vedoucí k sociální inkluzi	IROP	4	9d	4.1.	5 53 01	Počet podpořených bytů pro sociální bydlení	bytové jednotky	výstup	0	1.1.2015	7	31.12.2023	0	<p>Předmět pořízení: Plány na zbudování bytů pro sociální bydlení reportovaly v době přípravy strategie 2 velké obce na území MAS Rokytná. V uvedených obcích jde jak o projekty zaměřené na opravu stávajících objektů, tak na výstavbu nových bytů. Je však pravděpodobné, že zájem v budoucnu díky legislativním změnám projeví také další obce.</p> <p>Cena za jednotku: Předpokládaná alokace na aktivitu Sociální bydlení je 5,263 mil. Kč. V uvedených obcích jde spíše o nižší jednotky bytů vybudovaných často s využitím stávajících objektů. Celkový plánovaný počet bytů k výstavbě ze zdrojů IROP přes MAS byl stanoven na 7 a to především s ohledem na potřebu testování tohoto typu projektů, ale také s ohledem na předpokládanou investiční náročnost, jiné možnosti financování a dostupné finanční prostředky. U podpořených bytů se počítá s průměrnou cenou 751.000,- Kč/1 bytová jednotka. Tato průměrná cena byla zjištěna na základě průzkumu cen v místě a čas obvyklých. Důvodem vyšších nákladů oproti normativu je zejména to, že plánujeme podpořit rekonstrukce stávajících starších objektů, kdy změna způsobu využití stavebního objektu pro potřeby sociálního bydlení je investičně náročnější než postavení objektu nového. Poznámka - finální hodnota jednotkového nákladu na indikátor vyplývá ze stavebně - technické a realizační dokumentace konkrétních podpořených projektů.</p> <p>Cílová hodnota: K výstavbě ze zdrojů IROP přes MAS byla cílová hodnota stanovená na 7 a to především s ohledem na potřebu testování tohoto typu projektů, ale také s ohledem na předpokládanou investiční náročnost, jiné možnosti financování a dostupné finanční prostředky.</p> <p>Milník k 31. 12. 2018: V současné době mají výše specifikované projekty zameřené na investice do sociálního bydlení předpokládané datum ukončení po 31. 12. 2018 (v důsledku časové náročnosti administrativní přípravy, např. výběrových řízení a stavebních prací) a tudíž byla hodnota milníku nastavena na 0.</p>
6.3. - Dostupné a kvalitní sociální služby pro širokou veřejnost	6.3.1.A. Investice do infrastruktury pro služby vedoucí k sociální inkluzi	IROP	4	9d	4.1.	6 75 10	Kapacita služeb a sociální práce	klienti	výsledek	25	1.1.2015	40	31.12.2023	NE	<p>Předmět pořízení: Výchozí hodnota indikátoru byla stanovena na základě výstupu z šetření kapacit zařízení sociálních služeb území MAS. V rámci něj byly hodnoceny kapacity služeb a sociální práce dostupné občanům obcí na území místní akční skupiny.</p> <p>Cílová hodnota: Budoucí hodnota (tj. přírůstek 15 osob) byla stanovena jako kvalifikovaný odhad, který bere v úvahu očekávaný rozvoj tohoto segmentu v letech 2015 - 2023 na základě zvyšování nabídky služeb plynoucího z projektů realizovaných přes MAS ze zdrojů IROP. Část podpořených aktivit povede zřejmě spíše ke zlepšení kvality poskytovaných služeb, než ke zvyšování jejich kapacit. Předpokládáme, že každé z dvou podpořených zařízení bude poskytovat min. 1 sociální službu dle zákona č. 108/2006 Sb. Pokud jde o maximální okamžitou kapacitu (počet klientů) před a po realizaci projektu, na obou hodnotách se dle předpokladu bude cca jedou třetinou podílet podpořené zázemí v rámci aktivity „Infrastruktura pro dostupnost a rozvoj sociální služby“ (přírůstek kapacity cca 5 osob) a dvěma třetinami podpořené zázemí v rámci aktivity „Podpora rozvoje infrastruktury komunitních center (nepolyfunkčních) za účelem sociálního začleňování a zvýšení uplatnitelnosti na trhu práce“ (přírůstek kapacity cca 10 osob).</p>
6.3. - Dostupné a kvalitní sociální služby pro širokou veřejnost	6.3.1.A. Investice do infrastruktury pro služby vedoucí k sociální inkluzi	IROP	4	9d	4.1.	5 54 02	Počet poskytovaných druhů sociálních služeb	služby	výstup	0	1.1.2015	2	31.12.2023	NE	<p>Cílová hodnota: Předpokládáme, že každé z dvou podpořených zařízení bude poskytovat min. 1 sociální službu dle zákona č. 108/2006 Sb. Celkem je tedy cílová hodnota stanovena na 2 druhy sociálních služeb.</p>
6.3. - Dostupné a kvalitní sociální služby pro širokou veřejnost	6.3.1.A. Investice do infrastruktury pro služby vedoucí k sociální inkluzi	IROP	4	9d	4.1.	5 53 20	Průměrný počet osob využívající sociální bydlení	osoby/rok	výsledek	0	1.1.2015	5,6	31.12.2023	NE	<p>Cílová hodnota: Výchozí hodnota indikátoru byla stanovena na základě východiska, že koncept sociálního bydlení není v současné době zatím přesně legislativně definován, avšak zákonná definice se v budoucnu očekává. Z toho důvodu a díky odlišnosti stávajících přístupů k tzv. sociálnímu bydlení byla výchozí hodnota tohoto indikátoru pro území MAS stanovena na 0 (tj. sociální byty dle jednotné definice nebyly na území MAS dosud realizovány).</p> <p>Cílová hodnota indikátoru stanovena jako přírůstek ke stávajícímu stavu a to na základě projektů plánovaných k realizaci přes MAS s využitím zdrojů IROP. Jak je uvedeno u indikátoru č. 5 53 01, je plánována podpora 7 bytů. Minimální kapacita každého z těchto bytů (počet lůžek) je jedna osoba (lůžko), přičemž se očekává cca 80% obloženost. Tudíž byl přírůstek hodnoty indikátoru č. 5 53 20 Průměrný počet osob využívajících sociální bydlení stanoven na 5,6.</p>

6.3. - Dostupné a kvalitní sociální služby pro širokou veřejnost	6.3.1.A. Investice do infrastruktury pro služby vedoucí k sociální inkluzi	IROP	4	9d	4.1.	5 53 10	Nárůst kapacity sociálních bytů	lůžka	výsledek	0	1.1.2015	7	31.12.2023	NE	<p>Cílová hodnota: Výchozí hodnota indikátoru byla stanovena na základě východiska, že koncept sociálního bydlení není v současné době zatím přesně legislativně definován, avšak zákonná definice se v budoucnu očekává. Z toho důvodu a díky odlišnosti stávajících přístupů k tzv. sociálnímu bydlení byla výchozí hodnota tohoto indikátoru pro území MAS stanovena na 0 (tj. sociální byty dle jednotné definice nebyly na území MAS dosud realizovány).</p> <p>Cílová hodnota indikátoru stanovena jako přírůstek ke stávajícímu stavu a to na základě projektů plánovaných k realizaci přes MAS s využitím zdrojů IROP. Jak je uvedeno u indikátorů č. 5 53 01 a č. 5 53 02, je plánována podpora 7 bytů s předpokládanou kapacitou 1 osoby/byt. Přírůstek hodnoty indikátoru č. 5 53 10 Nárůst kapacity sociálních bytů byl proto stanoven na 7.</p>
4.5. - Podpora zaměstnanosti v sektoru NNO a podpora sociálních podniků	4.5.1.A. Podpora zázemí sociálních podniků	IROP	4	9d	4.1.	1 04 03	Zvýšení zaměstnanosti v podporovaných podnicích se zaměřením na znevýhodněné skupiny	FTE	výstupový	0	1.1.2015	2	31.12.2023	0	<p>Předmět pořízení: Zjišťování potřeb a plánovaných projektů subjektů na území MAS Rokytná v oblasti sociálního podnikání se zaměřilo na možnosti vytvoření dodatečného pracovního místa v rámci potenciálně podpořených projektů. Při šetření potřeb byl identifikován projekt na zřízení sociální dílny – více viz indikátor č. 1 00 00. (Skutečně podpořený projekt/projekty pak vzejde/vzejdou z výběrového procesu v rámci výzvy MAS).</p> <p>Cena za jednotku: Celkové způsobilé náklady podpořeného projektu jsou očekávány ve výši cca 4,2 mil. Kč. Průměrné náklady připadající na jedno FTE vycházejí ze zjištěných potřeb potenciálního žadatele z řad sociálních podniků na území MAS. Tyto průměrné náklady odpovídají cenám v regionu obvyklým, protože jsou určeny na základě rozpočtů a parametrů (tj. plánovaného počtu FTE) připravovaného projektu. Průměrné očekávané náklady na zřízení jednoho pracovního místa kalkulované jako podíl celkové plánované alokace na toto opatření a plánovaného počtu zřízených pracovních míst měřených metodou FTE (tj. 5,0) odpovídají hodnotě 840 Tis. Kč. Výše této jednotkové ceny na jedno zřízení FTE je ovlivněna skutečností, že v případě zřízení nižších jednotek pracovních míst při startu nového investičního projektu připadají na tyto nízké jednotky FTE veškeré vstupní/společné/fixní náklady související s investičním projektem a vstupují tak do výsledné jednotkové ceny.</p> <p>Cílová hodnota: Zjištěný připravovaný projekt má odhadovaný potenciál vytvoření 5 pracovních míst z toho 2 pro znevýhodněné osoby (měřeno metodou FTE). Hodnota indikátoru č. 1 04 03 tudíž odpovídá 40 % hodnotě indikátoru č. 1 04 00).</p>
4.5. - Podpora zaměstnanosti v sektoru NNO a podpora sociálních podniků	4.5.1.A. Podpora zázemí sociálních podniků	IROP	4	9d	4.1.	1 04 00	Zvýšení zaměstnanosti v podporovaných podnicích	FTE	výstupový	0	1.1.2015	5	31.12.2023	0	<p>Předmět pořízení: Zjišťování potřeb a plánovaných projektů subjektů na území MAS Rokytná v oblasti sociálního podnikání se zaměřilo na možnosti vytvoření dodatečného pracovního místa v rámci potenciálně podpořených projektů. Při šetření potřeb byl identifikován projekt na zřízení sociální dílny – více viz indikátor č. 1 00 00. (Skutečně podpořený projekt/projekty pak vzejde/vzejdou z výběrového procesu v rámci výzvy MAS).</p> <p>Cena za jednotku: Celkové způsobilé náklady podpořeného projektu jsou očekávány ve výši cca 4,2 mil. Kč. Průměrné náklady připadající na jedno FTE vycházejí ze zjištěných potřeb potenciálního žadatele z řad sociálních podniků na území MAS. Tyto průměrné náklady odpovídají cenám v regionu obvyklým, protože jsou určeny na základě rozpočtů a parametrů (tj. plánovaného počtu FTE) připravovaného projektu. Průměrné očekávané náklady na zřízení jednoho pracovního místa kalkulované jako podíl celkové plánované alokace na toto opatření a plánovaného počtu zřízených pracovních míst měřených metodou FTE (tj. 5,0) odpovídají hodnotě 840 Tis. Kč. Výše této jednotkové ceny na jedno zřízení FTE je ovlivněna skutečností, že v případě zřízení nižších jednotek pracovních míst při startu nového investičního projektu připadají na tyto nízké jednotky FTE veškeré vstupní/společné/fixní náklady související s investičním projektem a vstupují tak do výsledné jednotkové ceny.</p> <p>Cílová hodnota: Zjištěný připravovaný projekt má odhadovaný potenciál vytvoření 5 pracovních míst z toho 2 pro znevýhodněné osoby (měřeno metodou FTE). Hodnota indikátoru č. 1 04 03 tudíž odpovídá 40 % hodnotě indikátoru č. 1 04 00).</p>
4.5. - Podpora zaměstnanosti v sektoru NNO a podpora sociálních podniků	4.5.1.A. Podpora zázemí sociálních podniků	IROP	4	9d	4.1.	1 00 00	Počet podniků pobírajících podporu	podniky	výstupový	0	1.1.2015	1	31.12.2023	0	<p>Předmět pořízení: Při vyhledávání způsobilých a žadatelů, kteří by v budoucnu mohli mít zájem o realizaci projektů rozvoje sociálního podnikání ze zdrojů IROP, byly identifikovány potenciální projekt zřízení sociální dílny pro nezaměstnané (sociálně vyloučené osoby).</p> <p>Cílová hodnota: Vzhledem ke skutečnosti, že mnoho konceptů sociálního podnikání se na území MAS nachází spíše ve fázi podnikatelské ideje i a vzhledem k dalším možnostem žadatelů i zdrojům MAS z IROP byla finální hodnota indikátoru stanovena na 1.</p> <p>Milník k 31. 12. 2018: Vzhledem k časové náročnosti přípravy nového podnikatelského projektu v této oblasti a k očekávanému datu vyhlášení výzvy ze strany MAS neočekáváme finalizaci projektu do konce roku 2018 a tudíž je hodnota milníku k tomuto datu stanovena jako nulová.</p>



4.5. - Podpora zaměstnanosti v sektoru NNO a podpora sociálních podniků	4.5.1.A. Podpora zázemí sociálních podniků	IROP	4	9d	4.1.	1 01 05	Počet nových podniků, které dostávají podporu	podniky	výstup	0	1.1.2015	1	31.12.2023	NE	Předmět pořízení: Při vyhledávání způsobilých a žadatelů, kteří by v budoucnu mohli mít zájem o realizaci projektů rozvoje sociálního podnikání ze zdrojů IROP, byly identifikovány potenciální projekty zřízení sociální dílny pro nezaměstnané (sociálně vyloučené osoby). Cílová hodnota: Vzhledem ke skutečnosti, že mnoho konceptů sociálního podnikání se na území MAS nachází spíše ve fázi podnikatelské ideje i a vzhledem k dalším možnostem žadatelů i zdrojů MAS z IROP byla finální hodnota indikátoru stanovena na 1.
4.5. - Podpora zaměstnanosti v sektoru NNO a podpora sociálních podniků	4.5.1.A. Podpora zázemí sociálních podniků	IROP	4	9d	4.1.	1 01 02	Počet podniků pobírajících granty	podniky	výstupový	0	1.1.2015	1	31.12.2023	NE	Předmět pořízení: Při vyhledávání způsobilých a žadatelů, kteří by v budoucnu mohli mít zájem o realizaci projektů rozvoje sociálního podnikání ze zdrojů IROP, byly identifikovány potenciální projekty zřízení sociální dílny pro nezaměstnané (sociálně vyloučené osoby). Cílová hodnota: Vzhledem ke skutečnosti, že mnoho konceptů sociálního podnikání se na území MAS nachází spíše ve fázi podnikatelské ideje i a vzhledem k dalším možnostem žadatelů i zdrojů MAS z IROP byla finální hodnota indikátoru stanovena na 1.
4.5. - Podpora zaměstnanosti v sektoru NNO a podpora sociálních podniků	4.5.1.A. Podpora zázemí sociálních podniků	IROP	4	9d	4.1.	1 03 00	Soukromé investice odpovídající veřejné podpoře podniků (granty)	EUR	výstupový	0	1.1.2015	7656	31.12.2023	NE	Národní soukromé zdroje připadající na financování rozvoje sociálních podniků jsou 210.530 Kč. Při přepočtu stanoveným měnovým kurzem 27,50 CZK/EUR odpovídá tato částka hodnotě cca 7.656 EUR.
4.5. - Podpora zaměstnanosti v sektoru NNO a podpora sociálních podniků	4.5.1.A. Podpora zázemí sociálních podniků	IROP	4	9d	4.1.	1 04 11	Míra nezaměstnanosti osob s nejvyšším vzděláním	%	výsledkový	28,5	31.12.2012	22	31.12.2023	NE	MAS převzala hodnoty z Programového dokumentu IROP.
6.1. - Moderní školská a předškolní zařízení	6.1.1.A. Investice do kapacit a kvality škol a školek	IROP	4	9d	4.1.	5 00 01	Kapacita podporovaných zařízení péče o děti nebo vzdělávacích zařízení	osoby	výstupový	0	1.1.2015	150	31.12.2023	NE	Předmět pořízení: Většina plánovaných projektů na straně vzdělávacích zařízení ZŠ je zaměřena na modernizaci konkrétních učeben jazykových, technických a přírodovědných oborů a podporuje v souladu s definicí indikátoru kapacity v řádu 20 - 30 míst. Plánované projekty na straně předškolních vzdělávacích zařízení jsou zaměřeny na modernizaci zařízení a pořízení pomůcek a úprav venkovního prostředí. Projekty infrastruktury pro zájmové a neformální vzdělávání mládeže jsou zaměřeny na modernizaci odborných učeben. Cílová hodnota: Hodnota celkové kapacity podpořených vzdělávacích zařízení vychází z kapacit vzdělávacích zařízení, u kterých existuje předpoklad podání způsobilých projektů. Ze součtu těchto kapacit byla stanovena odhadovaná hodnota indikátoru pro rok 2023 na 150; očekávaný rozpad indikátor na jednotlivá podpořená vzdělávací zařízení: - ZŠ: 5x odborná učebna o kapacitě 22 žáků = 110 - MŠ: dvě zařízení - modernizace prostor a venkovní úpravy, pořízení pomůcek = 30 - zařízení pro zájmové a neformální vzdělávání mládeže 1x odborná učebna = 10 Skutečné hodnoty vyplnou z konkrétních podpořených projektů.
6.1. - Moderní školská a předškolní zařízení	6.1.1.A. Investice do kapacit a kvality škol a školek	IROP	4	9d	4.1.	5 00 00	Počet podpořených vzdělávacích zařízení	Zařízení	výstupový	0	1.1.2015	4	31.12.2023	1	Předmět pořízení: Na základě identifikovaných potřeb vzdělávacích zařízení na území MAS, které mohou být v souladu s cíli IROP financovaných přes MAS, jsou očekávány projekty modernizace či výstavby učeben jazykových a přírodovědných oborů a investice zaměřené na integraci studentů, u předškolních zařízení modernizace prostor zařízení, u MŠ včetně venkovních úprav apod. Většina projektů je situována do venkovského prostředí (menších ZŠ a MŠ). Cena za jednotku: Průměrné náklady na jednotku indikátoru vycházejí z očekávaných nákladů uvažovaných projektů financovaných z IROP přes MAS a dosahují cca 1 mil. Kč; (nižší hodnota oproti stanovenému normativu IROP z důvodu v průměru menšího rozsahu realizovaných investic). Cílová hodnota: Na základě očekávaných průměrných nákladů podpořených projektů a celkových disponibilních zdrojů byl počet podpořených vzdělávacích zařízení stanoven na 4. Pokud jde o typ vzdělávacích zařízení, půjde o ZŠ, MŠ, DDM Mílník k 31. 12. 2018: Hodnota mílníku vyplývá z předpokládaného data ukončení zvažovaných projektů. Vzhledem k nutnosti úplného vyúčtování a administrativního uzavření podpory očekáváme, že projekty realizačně ukončené ve druhé polovině roku 2018 nebudou ještě kompletně administrativně vypořádány (a tedy započteny do hodnoty indikátoru) k 31. 12. 2018. Na základě uvedených skutečností byla hodnota indikátoru k 31. 12. 2018 nastavena na 25 % celkové hodnoty indikátoru, tedy na 1.

6.1. - Moderní školská a předškolní zařízení	6.1.1.A. Investice do kapacit a kvality škol a školek	IROP	4	9d	4.1.	5 00 30	Podíl osob předčasně opouštějících vzdělávací systém	%	výsledkový	5,4	31.12.2013	5,0	31.12.2023	NE	MAS převzala hodnoty z Programového dokumentu IROP.
6.1. - Moderní školská a předškolní zařízení	6.1.1.A. Investice do kapacit a kvality škol a školek	IROP	4	9d	4.1.	5 00 20	Podíl tříletých dětí umístěných v předškolním zařízení	%	výsledkový	77,3	31.12.2013	90,5	31.12.2023	NE	MAS převzala hodnoty z Programového dokumentu IROP.
6.1. - Moderní školská a předškolní zařízení	6.1.1.A. Investice do kapacit a kvality škol a školek	IROP	5	9d	4.1.	50120	Počet osob využívajících zařízení péče o děti do 3 let	osoby	výsledkový	0	31.12.2013	6	31.12.2023	0	Jedná se o rodiče dětí, kteří jsou v pracovním procesu a využívají zařízení péče o děti do tří let. Průzkum mezi potenciálními žadateli, kolik osob se bude moci vrátit do zaměstnání. Hodnota indikátorů je dle výše plánovaného projektu rovna 1 milionu Kč, v případě hodnoty indikátoru na 1 osobu je hodnota 166,6 tis. Kč. Nulová výchozí hodnota byla nastavena s ohledem na fakt, že v území MAS nejsou žádné jesle či jiné zařízení péče o děti do 3 let.
3.4. - Revitalizace kulturních památek včetně památek místního významu	3.4.1.A. Investice do revitalizace hmotných památek	IROP	4	9d	4.1.	9 05 01	Počet revitalizovaných památkových objektů	Objekty	výstupový	0	1.1.2015	1	31.12.2023	0	Předmět pořízení: Na území MAS se nachází národní kulturní památka zámek Jaroměřice nad Rokytnou, pro kterou je připravováno několik projektů zaměřených na restaurování a obnovu vybraných částí objektu a jeho okolí.  Cena za jednotku: Cena za jednotku odpovídá 2 mil. Kč a reflektuje výši rozpočtů plánovaných projektů, které lze financovat ze zdrojů IROP přes MAS. Cena byla stanovena na základě předběžného rozpočtu stanoveného dle cenové soustavy URS. Cílová hodnota: Odpovídá počtu způsobilých památek na území MAS (1).  Milník k 31. 12. 2018: Z míry rozpracovanosti zvažovaných projektů plánovaných k možnému podání k financování přes MAS a z očekávaného časového harmonogramu výzev vyplývá, že žádný z projektů nebude finalizován do 31. 12. 2018. Proto je hodnota milníku ke konci roku 2018 stanovena na 0.
3.4. - Revitalizace kulturních památek včetně památek místního významu	3.4.1.A. Investice do revitalizace hmotných památek	IROP	4	9d	4.1.	9 10 05	Zvýšení očekávaného počtu návštěv podporovaných kulturních a přírodních památek a atrakcí	návštěvy/rok	výstupový	0	1.1.2015	30 415	31.12.2023	NE	Cílová hodnota: Počet návštěvníků zámku v Jaroměřicích nad Rokytnou dosáhl v roce 2014 hodnoty 29.530 návštěvníků. Ex ante odhad zvýšení počtu návštěv této památky v roce následujícím po roce ukončení projektu dosahuje 3 % této hodnoty, tedy nárůst na 30.415 návštěvníků.
3.4. - Revitalizace kulturních památek včetně památek místního významu	3.4.1.A. Investice do revitalizace hmotných památek	IROP	4	9d	4.1.	9 10 10	Počet návštěv kulturních památek a paměťových institucí zpřístupněných za vstupné	Návštěvy/rok	výsledkový	26 553 793	31.12.2013	27 500 000	31.12.2023	NE	MAS převzala hodnoty z Programového dokumentu IROP.

4.6. - Podpora rozvoje zemědělských, lesnických a potravinářských činností	4.6.1.A. Podpora konkurenceschopnosti místních zemědělců	PRV	19.2.1.	6b	Článek 17, odstavec 1., písmeno a) – Investice do zemědělských podniků	93701	Počet podpořených podniků/příjemců	podnik	výstupový	0	1.1.2015	2	31.12.2023	1	Syntéza potřeb území a disponibilních zdrojů z ESI administrovaných přes MAS
4.6. - Podpora rozvoje zemědělských, lesnických a potravinářských činností	4.6.1.A. Podpora konkurenceschopnosti místních zemědělců	PRV	19.2.1.	6b	Článek 17, odstavec 1., písmeno a) – Investice do zemědělských podniků	94800	Pracovní místa vytvořená v rámci podpořených projektů (Leader)	FTE	výsledkový	0	1.1.2015	1	31.12.2023	0	Syntéza potřeb území a disponibilních zdrojů z ESI administrovaných přes MAS
4.6. - Podpora rozvoje zemědělských, lesnických a potravinářských činností	4.6.4.A. Zlepšování lesnické infrastruktury	PRV	19.2.1.	6b	Článek 17, odstavec 1., písmeno c) – Lesnická infrastruktura	93701	Počet podpořených podniků/příjemců	podnik	výstupový	0	1.1.2015	2	31.12.2023	1	Syntéza potřeb území a disponibilních zdrojů z ESI administrovaných přes MAS
4.6. - Podpora rozvoje zemědělských, lesnických a potravinářských činností	4.6.4.A. Zlepšování lesnické infrastruktury	PRV	19.2.1.	6b	Článek 17, odstavec 1., písmeno c) – Lesnická infrastruktura	94302	Celková délka lesních cest (km)	km	výsledkový	0	1.1.2015	2	31.12.2023	1	Syntéza potřeb území a disponibilních zdrojů z ESI administrovaných přes MAS
4.3. - Podpora malého a středního podnikání	4.3.1.A. Zvyšování konkurenceschopnosti nezemědělských podnikatelů	PRV	19.2.1.	6b	Článek 19, odstavec 1., písmeno b) – Podpora investic na založení nebo rozvoj nezemědělských činností	93701	Počet podpořených podniků/příjemců	podnik	výstupový	0	1.1.2015	6	31.12.2023	2	Syntéza potřeb území a disponibilních zdrojů z ESI administrovaných přes MAS
4.3. - Podpora malého a středního podnikání	4.3.1.A. Zvyšování konkurenceschopnosti nezemědělských podnikatelů	PRV	19.2.1.	6b	Článek 19, odstavec 1., písmeno b) – Podpora investic na založení nebo rozvoj nezemědělských činností	94800	Pracovní místa vytvořená v rámci podpořených projektů (Leader)	FTE	výsledkový	0	1.1.2015	4	31.12.2023	0	Syntéza potřeb území a disponibilních zdrojů z ESI administrovaných přes MAS
4.6. - Podpora rozvoje zemědělských, lesnických a potravinářských činností	4.6.2.A. Podpora konkurenceschopnosti lesního hospodářství a lesnických produktů	PRV	19.2.1.	6b	Čl. 26 – Investice do lesnických technologií a zpracování lesnických produktů, jejich mobilizace a uvádění na trh	93701	Počet podpořených podniků/příjemců	podnik	výstupový	0	1.1.2015	1	31.12.2023	0	Syntéza potřeb území a disponibilních zdrojů z ESI administrovaných přes MAS
4.6. - Podpora rozvoje zemědělských, lesnických a potravinářských činností	4.6.2.A. Podpora konkurenceschopnosti lesního hospodářství a lesnických produktů	PRV	19.2.1.	6b	Čl. 26 – Investice do lesnických technologií a zpracování lesnických produktů, jejich mobilizace a uvádění na trh	94800	Pracovní místa vytvořená v rámci podpořených projektů (Leader)	FTE	výsledkový	0	1.1.2015	1	31.12.2023	0	Syntéza potřeb území a disponibilních zdrojů z ESI administrovaných přes MAS
6.5. - Mezisektorová spolupráce subjektů regionu a plánování	6.5.1.A. Podpora komunitně vedeného místního rozvoje	PRV	19.3.1.	6b	Článek 44 – Činnosti spolupráce v rámci iniciativy LEADER	dle Metodiky pro tvorbu Fichí není stanoven závazný indikátor, do systému MS2014+ zadán indikátor výstupu 9 25 01 Celkové veřejné výdaje (O.1) - 46 782 EUR (přepočteno ze stanovené alokace na projekty spolupráce 1 265,00 tis. Kč)									Syntéza potřeb území a disponibilních zdrojů z ESI administrovaných přes MAS



4.2. - Podpora zaměstnanosti a vzniku pracovních míst	4.2.1.A. Veřejná podpora podmínek pro nárůst zaměstnanosti	OPZ	2.III	2.3.1.	2.3.1 OPZ - Zvýšit zapojení lokálních aktérů do řešení problémů nezaměstnanosti a sociálního začleňování ve venkovských oblastech Aktivita: Podpora zaměstnanosti	60000	Celkový počet účastníků	osoby	výstupový	0	1.1.2015	8	31.12.2023	3	Na základě zjištěných potřeb a absorpční kapacity území MAS Rokytná se v rámci daného opatření očekává realizace následujících dvou aktivit: a) podpora vytváření nových pracovních míst a b) podpora flexibilních forem zaměstnání. Předpokládá se, že nositeli velké části projektů budou obce na území MAS. Předpokládaná kompozice celkové hodnoty indikátoru je následující: a) 6 zřízených pracovních míst na období cca 2 roky (tj. min 6 podpořených osob); b) 2 zřízené pracovní místo s flexibilní formou zaměstnávání na období cca 2 roky (tj. min. 2 podpořené osoby). Z výše uvedeného vyplývají průměrné náklady na jednoho účastníka v maximální výši 652,6 tis. Kč. Výše této poskytované podpory na jednotku indikátoru vyplývá ze plánovaného typu podpory v podobě příspěvků na mzdové náklady na pracovníka.
4.2. - Podpora zaměstnanosti a vzniku pracovních míst	4.2.1.A. Veřejná podpora podmínek pro nárůst zaměstnanosti	OPZ	2.III	2.3.1.	2.3.1 OPZ - Zvýšit zapojení lokálních aktérů do řešení problémů nezaměstnanosti a sociálního začleňování ve venkovských oblastech Aktivita: Podpora zaměstnanosti	62600	Účastníci, kteří získali kvalifikaci po ukončení své účasti	osoby	výsledek	0	1.1.2015	1	31.12.2023	0	Plánované aktivity v rámci tohoto opatření - viz výše popis indikátoru č. 6 00 00. U předpokládaných projektů se očekává, že min. 1 účastník získá v rámci své účasti kvalifikaci v souladu s definicí tohoto ukazatele: Potvrzení o kvalifikaci je uděleno na základě formálního prověření znalostí, které ukázalo, že účastník získal kvalifikaci dle předem nastavených standardů. V rámci výzev může být specifikováno, jaké druhy kvalifikací a potvrzení kvalifikací jsou přípustné pro naplňování indikátoru v dané výzvě.
4.2. - Podpora zaměstnanosti a vzniku pracovních míst	4.2.1.A. Veřejná podpora podmínek pro nárůst zaměstnanosti	OPZ	2.III	2.3.1.	2.3.1 OPZ - Zvýšit zapojení lokálních aktérů do řešení problémů nezaměstnanosti a sociálního začleňování ve venkovských oblastech Aktivita: Podpora zaměstnanosti	62700	Účastníci zaměstnaní po ukončení své účasti, včetně OSVČ	osoby	výsledek	0	1.1.2015	3	31.12.2023	0	Plánované aktivity v rámci tohoto opatření - viz výše popis indikátoru č. 6 00 00. U předpokládaných projektů se očekává, že po skončení účasti bude zaměstnáno min. 50 % účastníků, tj. celkem 3 osoby.
4.2. - Podpora zaměstnanosti a vzniku pracovních míst	4.2.1.A. Veřejná podpora podmínek pro nárůst zaměstnanosti	OPZ	2.III	2.3.1.	2.3.1 OPZ - Zvýšit zapojení lokálních aktérů do řešení problémů nezaměstnanosti a sociálního začleňování ve venkovských oblastech Aktivita: Podpora zaměstnanosti	62800	Znevýhodnění účastníci, kteří po ukončení své účasti hledají zaměstnání, jsou v procesu vzdělávání/odborné přípravy, rozšiřují si kvalifikaci nebo jsou zaměstnaní, a to i OSVČ	osoby	výsledek	0	1.1.2015	5	31.12.2023	0	Plánované aktivity v rámci tohoto opatření - viz výše popis indikátoru č. 6 00 00. U předpokládaných projektů se očekává, že po skončení účasti budou hledat zaměstnání, budou v procesu vzdělávání/odborné přípravy, budou si rozšiřovat kvalifikaci nebo budou zaměstnaní 2 znevýhodnění účastníci.
4.2. - Podpora zaměstnanosti a vzniku pracovních míst	4.2.1.A. Veřejná podpora podmínek pro nárůst zaměstnanosti	OPZ	2.III	2.3.1.	2.3.1 OPZ - Zvýšit zapojení lokálních aktérů do řešení problémů nezaměstnanosti a sociálního začleňování ve venkovských oblastech Aktivita: Podpora zaměstnanosti	62900	Účastníci zaměstnaní 6 měsíců po ukončení své účasti, včetně OSVČ	osoby	výsledek	0	1.1.2015	3	31.12.2023	0	Plánované aktivity v rámci tohoto opatření - viz výše popis indikátoru č. 6 00 00. U předpokládaných projektů se očekává, že 6 měsíců po skončení účasti bude zaměstnáno min. 50 % účastníků, tj. celkem 3 osoby.
4.2. - Podpora zaměstnanosti a vzniku pracovních míst	4.2.1.A. Veřejná podpora podmínek pro nárůst zaměstnanosti	OPZ	2.III	2.3.1.	2.3.1 OPZ - Zvýšit zapojení lokálních aktérů do řešení problémů nezaměstnanosti a sociálního začleňování ve venkovských oblastech Aktivita: Podpora zaměstnanosti	63100	Účastníci ve věku nad 54 let zaměstnaní 6 měsíců po ukončení své účasti, včetně OSVČ	osoby	výsledek	0	1.1.2015	1	31.12.2023	0	Plánované aktivity v rámci tohoto opatření - viz výše popis indikátoru č. 6 00 00. U předpokládaných projektů se očekává, že 6 měsíců po skončení účasti bude zaměstnán min. 1 účastník ve věku nad 54 let.
4.2. - Podpora zaměstnanosti a vzniku pracovních míst	4.2.1.A. Veřejná podpora podmínek pro nárůst zaměstnanosti	OPZ	2.III	2.3.1.	2.3.1 OPZ - Zvýšit zapojení lokálních aktérů do řešení problémů nezaměstnanosti a sociálního začleňování ve venkovských oblastech Aktivita: Podpora zaměstnanosti	63200	Znevýhodnění účastníci zaměstnaní 6 měsíců po ukončení své účasti včetně OSVČ	osoby	výsledek	0	1.1.2015	1	31.12.2023	0	Plánované aktivity v rámci tohoto opatření - viz výše popis indikátoru č. 6 00 00. U předpokládaných projektů se očekává, že 6 měsíců po skončení účasti bude zaměstnán min. 1 znevýhodněný účastník.

4.2. - Podpora zaměstnanosti a vzniku pracovních míst	4.2.1.A. Veřejná podpora podmínek pro nárůst zaměstnanosti	OPZ	2.III	2.3.1.	2.3.1 OPZ - Zvýšit zapojení lokálních aktérů do řešení problémů nezaměstnanosti a sociálního začleňování ve venkovských oblastech Aktivita: Podpora zaměstnanosti	50105	Počet zaměstnavatelů, kteří podporují flexibilní formy práce	podniky	výstup	0	1.1.2015	1	31.12.2023	0	Plánované aktivity v rámci tohoto opatření - viz výše popis indikátoru č. 6 00 00.  Jednou z podporovaných aktivit bude zřízení pracovního místa s flexibilní formou zaměstnávání. Kromě toho lze nové zavedení některé z definovaných flexibilních forem práce očekávat také ze strany realizátorů projektu zaměřených na druhou aktivitu "podpora vytváření pracovních míst". Vzhledem ke skutečnosti, že zaměstnavatel se do hodnoty daného indikátoru započítá pouze tehdy, pokud alespoň jednu z definovaných flexibilních forem práce před zahájením projektu nevyužíval, odhadujeme počet zaměstnavatelů s nově zavedenou flexibilní formou práce na 1.
4.2. - Podpora zaměstnanosti a vzniku pracovních míst	4.2.1.A. Veřejná podpora podmínek pro nárůst zaměstnanosti	OPZ	2.III	2.3.1.	2.3.1 OPZ - Zvýšit zapojení lokálních aktérů do řešení problémů nezaměstnanosti a sociálního začleňování ve venkovských oblastech Aktivita: Podpora zaměstnanosti	50130	Počet osob pracujících v rámci flexibilních forem práce	osoby	výsledek	0	1.1.2015	1	31.12.2023	0	Plánované aktivity v rámci tohoto opatření - viz výše popis indikátoru č. 6 00 00.  Jednou z podporovaných aktivit bude zřízení pracovního místa s flexibilní formou zaměstnávání - počítá se min. s 1 účastníkem zapojeným do této aktivity. Počet osob pracujících v rámci flexibilních forem práce je proto stanoven na 1.
4.2. - Podpora zaměstnanosti a vzniku pracovních míst	4.2.1.A. Veřejná podpora podmínek pro nárůst zaměstnanosti	OPZ	2.III	2.3.1.	2.3.1 OPZ - Zvýšit zapojení lokálních aktérů do řešení problémů nezaměstnanosti a sociálního začleňování ve venkovských oblastech Aktivita: Podpora zaměstnanosti	62200	Počet projektů zaměřených na orgány veřejné správy a veřejné služby na celostátní, regionální a místní úrovni	projekty	výstupový	0	1.1.2015	3	31.12.2023	1	Plánované aktivity v rámci tohoto opatření - viz výše popis indikátoru č. 6 00 00.  Předpokládá se, že nositeli velké části projektů v opatření Veřejná podpora podmínek pro nárůst zaměstnanosti budou obce a proto byla hodnota indikátoru nastavena na 3.
6.3. - Dostupné a kvalitní sociální služby pro širokou veřejnost	6.3.2.A. Podpora poskytování sociálních a inkluzivních služeb	OPZ	2.III	2.3.1.	2.3.1 OPZ - Zvýšit zapojení lokálních aktérů do řešení problémů nezaměstnanosti a sociálního začleňování ve venkovských oblastech Aktivita: Sociální služby a sociální začleňování	60000	Celkový počet účastníků	osoby	výstupový	0	1.1.2015	20	31.12.2023	5	V rámci zjišťování potřeb území v oblasti podpory sociálních a inkluzivních služeb byly identifikovány následující 3 projekty: komunitní centrum a nízkoprahové zařízení, zázemí pro sociální služby a vybudování nízkokapacitní pobytové služby pro lidi se zdravotním postižením. Na základě mapování absorpční kapacity očekáváme realizaci minimálně jednoho projektu v této oblasti, pravděpodobně ve formě komunitního centra, které nabízí také sociální služby.  Cílová hodnota tohoto indikátoru byla stanovena na 20 a to jako celkový součet předpokládaného počtu účastníků zjištěných projektů. Započítáni jsou účastníci, kteří v těchto projektech budou mít vyšší podporu, než je bagatelní podpora (více jak 40 hodin za celou délku realizace projektu), přičemž půjde o osoby jednoznačně identifikované, u nichž jsou známy osobní údaje ve stanoveném rozsahu (klienti služeb, kteří nebudou anonymní, bude s nimi uzavřena smlouva a zároveň překročí bagatelní podporu).
6.3. - Dostupné a kvalitní sociální služby pro širokou veřejnost	6.3.2.A. Podpora poskytování sociálních a inkluzivních služeb	OPZ	2.III	2.3.1.	2.3.1 OPZ - Zvýšit zapojení lokálních aktérů do řešení problémů nezaměstnanosti a sociálního začleňování ve venkovských oblastech Aktivita: Sociální služby a sociální začleňování	67310	Bývalí účastníci projektů, u nichž intervence formou sociální práce naplnila svůj účel	osoby	výsledek	0	1.1.2014	10	31.12.2023	0	Cílová hodnota indikátoru byly stanovena na základě kombinace následujících dvou předpokladů: (a) Celkový počet účastníků podpořených projektů v rámci opatření - detailnější popis viz zdůvodnění indikátoru č. 6 00 00 u tohoto opatření. Předpokládá se přitom, že z uvedených celkových 20 účastníků (tj. identifikovaných osob s nebagatelní podporou) bude u části (cca 3/4, tj. 15 účastníků) intervence realizována formou sociální práce. (b) Dále se předpokládá, že svůj účel intervence naplní u 2/3 z nich tj. u 10. Tím byla stanovena cílová hodnota ukazatele. Realita, tj. ne/naplnění obou uvedených předpokladů bude záviset na skutečně realizovaných projektech, které vzejdou z výběrového procesu.
6.3. - Dostupné a kvalitní sociální služby pro širokou veřejnost	6.3.2.A. Podpora poskytování sociálních a inkluzivních služeb	OPZ	2.III	2.3.1.	2.3.1 OPZ - Zvýšit zapojení lokálních aktérů do řešení problémů nezaměstnanosti a sociálního začleňování ve venkovských oblastech Aktivita: Sociální služby a sociální začleňování	62200	Počet projektů zaměřených na orgány veřejné správy a veřejné služby na celostátní, regionální a místní úrovni	projekty	výstupový	0	1.1.2015	1	31.12.2023	0	Jeden ze zjištěných projektů s vyšší pravděpodobností realizace má být zaměřen na uvedený typ orgánů a proto byla hodnota indikátoru stanovena na 1. Realita bude záviset na skutečně realizovaných projektech, které vzejdou z výběrového procesu.
6.3. - Dostupné a kvalitní sociální služby pro širokou veřejnost	6.3.2.A. Podpora poskytování sociálních a inkluzivních služeb	OPZ	2.III	2.3.1.	2.3.1 OPZ - Zvýšit zapojení lokálních aktérů do řešení problémů nezaměstnanosti a sociálního začleňování ve venkovských oblastech Aktivita: Sociální služby a sociální začleňování	67001	Kapacita podpořených služeb	místa	výstupový	0	1.1.2015	15	31.12.2023	5	V rámci analýzy potřeb a absorpční kapacity území MAS Rokytná v oblasti podpory sociálních a inkluzivních služeb, předpokládáme podporu min. 1 projektu, viz indikátor 62000 - projekty zaměřené na sociální práci včetně sociálních služeb.  Je pravděpodobné, že skutečné složení žadatelů a charakter předkládaných projektů budou v budoucnu po vyhlášení výzvy v některých aspektech odlišné od výsledků mapování absorpční kapacity. Tyto výsledky avšak lze považovat za dostatečný podklad pro expertní odhad, který sloužil k nastavení indikátoru pro toto opatření. Cílová hodnota tohoto indikátoru byla stanovena na 15 a to jako celkový součet předpokládaných kapacit podpořených služeb v rámci zjištěných projektů. Tato kalkulovaná kapacita vychází z maximálního počtu osob, které budou moci podpořené služby či programy v danou chvíli obsloužit bez ohledu na to, zda se jedná o anonymní klienty, počet účastníků či osoby s bagatelní podporou. Omezení hodnoty indikátoru je dáno velikostí personálu a fyzickými prostorami podpořených projektů.

6.3. - Dostupné a kvalitní sociální služby pro širokou veřejnost	6.3.2.A. Podpora poskytování sociálních a inkluzivních služeb	OPZ	2.III	2.3.1.	2.3.1 OPZ - Zvýšit zapojení lokálních aktérů do řešení problémů nezaměstnanosti a sociálního začleňování ve venkovských oblastech Aktivita: Sociální služby a sociální začleňování	67315	Bývalí účastníci projektů sociálních služeb, u nichž služba naplnila svůj účel	osoby	výsledkový	0	1.1.2015	10	31.12.2023	0	Cílová hodnota indikátoru byly stanovena na základě kombinace následujících dvou předpokladů: (a) Celkový počet účastníků podpořených projektů v rámci opatření - detailnější popis viz zdůvodnění indikátoru č. 6 00 00 u tohoto opatření. Předpokládá se přitom, že z uvedených celkových 20 účastníků (tj. identifikovaných osob s nebagatelní podporou) bude u části (cca 3/4, tj. 15 účastníků) intervence realizována formou sociální práce a z toho 13 konkrétně formou sociálních služeb. (b) Dále se předpokládá, že svůj účel intervence naplní u 3/4 z nich tj. u 10. Tím byla stanovena cílová hodnota ukazatele. Realita, tj. ne/naplnění obou uvedených předpokladů bude záviset na skutečně realizovaných projektech, které vzejdou z výběrového procesu.
6.3. - Dostupné a kvalitní sociální služby pro širokou veřejnost	6.3.2.A. Podpora poskytování sociálních a inkluzivních služeb	OPZ	2.III	2.3.1.	2.3.1 OPZ - Zvýšit zapojení lokálních aktérů do řešení problémů nezaměstnanosti a sociálního začleňování ve venkovských oblastech Aktivita: Sociální služby a sociální začleňování	67010	Využívání podpořených služeb	osoby	výsledkový	0	1.1.2015	45	31.12.2023	10	Celkový počet klientů očekáváme 65 - z nichž 20 obdrží nebagatelní podporu a jsou zahrnuti pouze v indikátoru 6 00 00 a 45 obdrží bagatelní podporu (popř. jsou anonymní) a jsou zahrnuti v tomto indikátoru. Hodnota indikátoru byla stanovena kvalifikovaným odhadem potenciálního počtu podpořených osob a to na základě rozsahu identifikovaných projektů, které mohou být realizovány. V úvahu byla brána také velikost populace v rámci na území MAS, která může být klientem příjemců.
6.3. - Dostupné a kvalitní sociální služby pro širokou veřejnost	6.3.2.A. Podpora poskytování sociálních a inkluzivních služeb	OPZ	2.III	2.3.1.	2.3.1 OPZ - Zvýšit zapojení lokálních aktérů do řešení problémů nezaměstnanosti a sociálního začleňování ve venkovských oblastech Aktivita: Sociální služby a sociální začleňování	55102	Počet podpořených komunitních center	Zařízení	výstupový	0	1.1.2015	1	31.12.2023	0	Na základě mapování absorpční kapacity očekáváme realizaci minimálně jednoho projektu v této oblasti, pravděpodobně ve formě komunitního centra, které nabízí také sociální služby - více viz zdůvodnění indikátoru č. 6 00 00 v rámci tohoto opatření.
4.2. - Podpora zaměstnanosti a vzniku pracovních míst	4.2.2. A. Podpora prarodinných opatření	OPZ	2.III	2.3.1.	2.3.1 OPZ - Zvýšit zapojení lokálních aktérů do řešení problémů nezaměstnanosti a sociálního začleňování ve venkovských oblastech Aktivita: Sňadování rodinného a profesního života	60000	Celkový počet účastníků	osoby	výstupový	0	1.1.2015	40	31.12.2023	10	Na základě znalosti situace a potřeb území MAS Rokytná v oblasti podpory prarodinných opatření jsou očekávány především záměry na realizaci příměstských táborů. Přestože je teoreticky možné, že podporu na základě reálné budoucí výzvy MAS získá i projekt zaměřený na jiný typ aktivit, vycházel stanovení očekávaných hodnot indikátorů především z parametrů předpokládaných projektů v oblasti příměstských táborů. Celkový počet účastníků je stanoven na 40 jako celkový počet podpořených osob - ve smyslu počtu rodičů, kteří díky umístění svého dítěte mohou být v zaměstnání. V souladu s definicí indikátoru je každá osoba (rodič) započítána pouze jednou bez ohledu na to, kolik podpor (např. turnusů umístění svého dítěte - předpokládáme minimální počet 4 turnusů s kapacitou minimálně 10 dětí při jednotlivém projektu na 3 roky) obdrží.  Milník k 31. 12. 2018: očekáváme realizaci první části aktivit odpovídající přibližně čtvrtině stanoveného cíle v roce 2018.
4.2. - Podpora zaměstnanosti a vzniku pracovních míst	4.2.2. A. Podpora prarodinných opatření	OPZ	2.III	2.3.1.	2.3.1 OPZ - Zvýšit zapojení lokálních aktérů do řešení problémů nezaměstnanosti a sociálního začleňování ve venkovských oblastech Aktivita: Sňadování rodinného a profesního života	50120	Počet osob využívajících zařízení péče o děti ve věku do 3 let	osoby	výsledek	0	1.1.2014	0	31.12.2023	0	Na základě znalosti situace a potřeb území MAS Rokytná v oblasti podpory prarodinných opatření jsou očekávány především záměry na realizaci příměstských táborů. Přestože je teoreticky možné, že podporu na základě reálné budoucí výzvy MAS získá i projekt zaměřený na jiný typ aktivit, vycházel stanovení očekávaných hodnot indikátorů především z parametrů předpokládaných projektů v oblasti příměstských táborů. Finální hodnota tohoto indikátoru byla na 0 stanovena na základě předpokladu, že podpořené příměstské tábory nebudou nabízet místa pro děti mladší 3 let.
4.2. - Podpora zaměstnanosti a vzniku pracovních míst	4.2.2. A. Podpora prarodinných opatření	OPZ	2.III	2.3.1.	2.3.1 OPZ - Zvýšit zapojení lokálních aktérů do řešení problémů nezaměstnanosti a sociálního začleňování ve venkovských oblastech Aktivita: Sňadování rodinného a profesního života	50110	Počet osob využívajících zařízení péče o děti předškolního věku	osoby	výsledek	0	1.1.2014	10	31.12.2023	0	Na základě znalosti situace a potřeb území MAS Rokytná v oblasti podpory prarodinných opatření jsou očekávány především záměry na realizaci příměstských táborů. Přestože je teoreticky možné, že podporu na základě reálné budoucí výzvy MAS získá i projekt zaměřený na jiný typ aktivit, vycházel stanovení očekávaných hodnot indikátorů především z parametrů předpokládaných projektů v oblasti příměstských táborů. Finální hodnota byla na 10 stanovena na základě předpokládaného využití podpořených služeb - tj. 10 dětí předškolního věku (a tedy 10 osob z řad rodičů, kteří mohou být v zaměstnání) z celkové disponibilní kapacity 52 dětí.  Milník k 31. 12. 2018: neočekáváme realizaci části aktivit zaměřené na předškolní děti do konce roku 2018.

4.2. - Podpora zaměstnanosti a vzniku pracovních míst	4.2.2. A.Podpora prorodinných opatření	OPZ	2.III	2.3.1.	2.3.1 OPZ - Zvýšit zapojení lokálních aktérů do řešení problémů nezaměstnanosti a sociálního začleňování ve venkovských oblastech Aktivita: Sňadování rodinného a profesního života	50100	Počet podpořených zařízení péče o děti předškolního věku		výsledek	0	1.1.2014	1	31.12.2023	0	Na základě znalosti situace a potřeb území MAS Rokytná v oblasti podpory prorodinných opatření jsou očekávány především záměry na realizaci příměstských táborů. Přestože je teoreticky možné, že podporu na základě reálné budoucí výzvy MAS získá i projekt zaměřený na jiný typ aktivit tedy dětských skupin, vycházel stanovení očekávaných hodnot indikátoru především z parametrů předpokládaných projektů v oblasti dětských skupin. Finální hodnota byla na 1 stanovena na základě předpokladu, že <b>min. 1</b> z podpořených dětských skupin bude <b>nabízet péči</b> (míst pro) děti předškolního věku.  Milník k 31. 12. 2018: neočekáváme realizaci části aktivit zaměřené na předškolní děti do konce roku 2018.
4.2. - Podpora zaměstnanosti a vzniku pracovních míst	4.2.2. A.Podpora prorodinných opatření	OPZ	2.III	2.3.1.	2.3.1 OPZ - Zvýšit zapojení lokálních aktérů do řešení problémů nezaměstnanosti a sociálního začleňování ve venkovských oblastech Aktivita: Sňadování rodinného a profesního života	50001	Kapacita podpořených zařízení péče o děti nebo vzdělávacích zařízení		výstup	0	1.1.2014	52	31.12.2023	12	Na základě znalosti situace a potřeb území MAS Rokytná v oblasti podpory prorodinných opatření jsou očekávány především záměry na realizaci příměstských táborů. Přestože je teoreticky možné, že podporu na základě reálné budoucí výzvy MAS získá i projekt zaměřený na jiný typ aktivit, vycházel stanovení očekávaných hodnot indikátoru především z parametrů předpokládaných projektů v oblasti příměstských táborů. Finální hodnota byla na 52 stanovena na základě předpokladu, že celková kapacita podpořených příměstských táborů bude 52 dětí. Tato hodnota vychází z odhadu <b>absorpční kapacity a poptávky</b> po tomto typu aktivit v území (především ve větších sídlech a jejich okolí).
4.2. - Podpora zaměstnanosti a vzniku pracovních míst	4.2.2. A.Podpora prorodinných opatření	OPZ	2.III	2.3.1.	2.3.1 OPZ - Zvýšit zapojení lokálních aktérů do řešení problémů nezaměstnanosti a sociálního začleňování ve venkovských oblastech Aktivita: Sňadování rodinného a profesního života	62000	Počet projektů, které zcela nebo zčásti provádějí sociální partneři nebo nevládní organizace	projekty	výstupový	0	1.1.2015	1	31.12.2023	0	Na základě znalosti situace a potřeb území MAS Rokytná v oblasti podpory prorodinných opatření jsou očekávány především záměry na realizaci příměstských táborů. Přestože je teoreticky možné, že podporu na základě reálné budoucí výzvy MAS získá i projekt zaměřený na jiný typ aktivit, vycházel stanovení očekávaných hodnot indikátoru především z parametrů předpokládaných projektů v oblasti příměstských táborů. Finální hodnota tohoto indikátoru byla na 1 stanovena na základě předpokladu, že minimálně jeden z projektů bude realizován nestátní neziskovou organizací.
4.5. - Podpora zaměstnanosti v sektoru NNO a podpora sociálních podniků	4.5.2.A. Podpora činností vedoucích k rozvoji sociálních podniků	OPZ	2.III	2.3.1.	2.3.1 OPZ - Zvýšit zapojení lokálních aktérů do řešení problémů nezaměstnanosti a sociálního začleňování ve venkovských oblastech Aktivita: Sociální podnikání	60000	Celkový počet účastníků	osoby	výstupový	0	1.1.2015	6	31.12.2023	0	Při zjišťování absorpční kapacity a potřeb území MAS Rokytná v oblasti podpory sociálního podnikání byly identifikovány 2 možné projekty - konkrétně zřízení sociální dílny pro nezaměstnané (sociálně vyloučené osoby) a vytváření podmínek pro vznik a rozvoj sociálních podniků. Na základě <b>předpokládaného rozsahu</b> (aktivity a celkový rozpočet) uvedených projektů a předpokládaného počtu <b>osob z cílových skupin</b> , kterým bude poskytnuta <b>nebagatelní podpora</b> (zaměstnávání, vzdělávání, psychosociální podpora apod.) byl celkový počet účastníků stanoven na 6, tj. průměrně 3 osoby na jeden projekt (každá podpořená osoba započítána jednou).
4.5. - Podpora zaměstnanosti v sektoru NNO a podpora sociálních podniků	4.5.2.A. Podpora činností vedoucích k rozvoji sociálních podniků	OPZ	2.III	2.3.1.	2.3.1 OPZ - Zvýšit zapojení lokálních aktérů do řešení problémů nezaměstnanosti a sociálního začleňování ve venkovských oblastech Aktivita: Sociální podnikání	10213	Počet sociálních podniků vzniklých díky podpoře	organizace	výstupový	0	1.1.2015	1	31.12.2023	0	Při zjišťování absorpční kapacity a potřeb území MAS Rokytná v oblasti podpory sociálního podnikání byly identifikovány 2 možné projekty (viz výše). Na základě daného šetření a znalosti situace v území se očekává, že z celkového počtu 2 podpořených sociálních podniků bude 1 podnik nový (tj. vzniklý díky podpoře) a druhý stávající.
4.5. - Podpora zaměstnanosti v sektoru NNO a podpora sociálních podniků	4.5.2.A. Podpora činností vedoucích k rozvoji sociálních podniků	OPZ	2.III	2.3.1.	2.3.1 OPZ - Zvýšit zapojení lokálních aktérů do řešení problémů nezaměstnanosti a sociálního začleňování ve venkovských oblastech Aktivita: Sociální podnikání	10212	Počet podpořených již existujících sociálních podniků	organizace	výstupový	0	1.1.2015	1	31.12.2023	0	Při zjišťování absorpční kapacity a potřeb území MAS Rokytná v oblasti podpory sociálního podnikání byly identifikovány 2 možné projekty (viz výše). Na základě daného šetření a znalosti situace v území se očekává, že z celkového počtu 2 podpořených sociálních podniků bude 1 podnik nový a druhý stávající.
4.5. - Podpora zaměstnanosti v sektoru NNO a podpora sociálních podniků	4.5.2.A. Podpora činností vedoucích k rozvoji sociálních podniků	OPZ	2.III	2.3.1.	2.3.1 OPZ - Zvýšit zapojení lokálních aktérů do řešení problémů nezaměstnanosti a sociálního začleňování ve venkovských oblastech Aktivita: Podpora zaměstnanosti	62600	Účastníci, kteří získali kvalifikaci po ukončení své účasti	osoby	výsledek	0	1.1.2015	2	31.12.2023	0	Plánované aktivity, které mají být realizovány v rámci pravděpodobných projektů, mají aspekt získání nové či zlepšování stávající kvalifikace, jako významné prevence sociálního vyloučení příslušníků cílové skupiny. Očekává se, že tento aspekt se bude týkat min 1/3 podpořených účastníků. Vzhledem k tomuto předpokladu byl cílový počet účastníků, kteří získají kvalifikaci po skončení své účasti, stanoven na 2.
4.5. - Podpora zaměstnanosti v sektoru NNO a podpora sociálních podniků	4.5.2.A. Podpora činností vedoucích k rozvoji sociálních podniků	OPZ	2.III	2.3.1.	2.3.1 OPZ - Zvýšit zapojení lokálních aktérů do řešení problémů nezaměstnanosti a sociálního začleňování ve venkovských oblastech Aktivita: Podpora zaměstnanosti	62700	Účastníci zaměstnaní po ukončení své účasti, včetně OSVČ	osoby	výsledek	0	1.1.2015	2	31.12.2023	0	Očekává se, že min. 1/3 účastníků podpořených projektů bude zaměstnána i po skončení projektu. Vzhledem k očekávanému počtu účastníků podpořených projektů (viz výše zdůvodnění indikátoru č. 6 00 00) byl tento počet stanoven na 2. Do uvedené hodnoty budou započítáni původně nezaměstnaní nebo neaktivní účastníci intervence, kteří jsou po ukončení účasti v projektu zaměstnaní nebo OSVČ.



4.5. - Podpora zaměstnanosti v sektoru NNO a podpora sociálních podniků	4.5.2.A. Podpora činností vedoucích k rozvoji sociálních podniků	OPZ	2.III	2.3.1.	2.3.1 OPZ - Zvýšit zapojení lokálních aktérů do řešení problémů nezaměstnanosti a sociálního začleňování ve venkovských oblastech Aktivita: Podpora zaměstnanosti	62800	Znevýhodnění účastníci, kteří po ukončení své účasti hledají zaměstnání, jsou v procesu vzdělávání/odborné přípravy, rozšiřují si kvalifikaci nebo jsou zaměstnaní, a to i OSVČ.	osoby	výsledek	0	1.1.2015	2	31.12.2023	0	Očekává se, že min. 2/3 ze všech znevýhodněných účastníků v rámci podpořených projektů budou po ukončení své účasti hledat zaměstnání, budou v procesu vzdělávání/odborné přípravy, budou si rozšiřovat kvalifikaci nebo budou zaměstnaní. Vzhledem k očekávanému počtu 3 (viz indikátor č. 6 32 00) znevýhodněných účastníků podpořených projektů byl tento počet stanoven na 2.
4.5. - Podpora zaměstnanosti v sektoru NNO a podpora sociálních podniků	4.5.2.A. Podpora činností vedoucích k rozvoji sociálních podniků	OPZ	2.III	2.3.1.	2.3.1 OPZ - Zvýšit zapojení lokálních aktérů do řešení problémů nezaměstnanosti a sociálního začleňování ve venkovských oblastech Aktivita: Podpora zaměstnanosti	62900	Účastníci zaměstnaní 6 měsíců po ukončení své účasti, včetně OSVČ.	osoby	výsledek	0	1.1.2015	2	31.12.2023	0	Očekává se, že min. 1/3 účastníků podpořených projektů bude zaměstnána i 6 měsíců po skončení své účasti v projektu. Vzhledem k očekávanému počtu účastníků podpořených projektů (viz výše zdůvodnění indikátoru č. 6 00 00) byl tento počet stanoven na 2. Do uvedené hodnoty budou započítáni původně nezaměstnaní nebo neaktivní účastníci intervence, kteří jsou po ukončení účasti v projektu zaměstnaní nebo OSVČ.
4.5. - Podpora zaměstnanosti v sektoru NNO a podpora sociálních podniků	4.5.2.A. Podpora činností vedoucích k rozvoji sociálních podniků	OPZ	2.III	2.3.1.	2.3.1 OPZ - Zvýšit zapojení lokálních aktérů do řešení problémů nezaměstnanosti a sociálního začleňování ve venkovských oblastech Aktivita: Podpora zaměstnanosti	63100	Účastníci ve věku nad 54 let zaměstnaní 6 měsíců po ukončení své účasti, včetně OSVČ.	osoby	výsledek	0	1.1.2015	0	31.12.2023	0	Viz zdůvodnění indikátoru č. 62900 - vzhledem ke stanovené hodnotě 2 indikátoru č. 62900, nelze s dostatečnou mírou pravděpodobnosti stanovit, že min. 1 z účastníků zaměstnaných 6 měsíců po ukončení své účasti, bude starší 54 let.
4.5. - Podpora zaměstnanosti v sektoru NNO a podpora sociálních podniků	4.5.2.A. Podpora činností vedoucích k rozvoji sociálních podniků	OPZ	2.III	2.3.1.	2.3.1 OPZ - Zvýšit zapojení lokálních aktérů do řešení problémů nezaměstnanosti a sociálního začleňování ve venkovských oblastech Aktivita: Podpora zaměstnanosti	63200	Znevýhodnění účastníci zaměstnaní 6 měsíců po ukončení své účasti včetně OSVČ.	osoby	výsledek	0	1.1.2015	1	31.12.2023	0	Na základě znalosti situace a potřeb území MAS Rokytná v oblasti podpory činností vedoucích k rozvoji sociálních podniků se očekává, že 1 ze všech 3 znevýhodněných účastníků v rámci podpořených projektů bude zaměstnán i 6 měsíců po skončení projektu.
4.5. - Podpora zaměstnanosti v sektoru NNO a podpora sociálních podniků	4.5.2.A. Podpora činností vedoucích k rozvoji sociálních podniků	OPZ	2.III	2.3.1.	2.3.1 OPZ - Zvýšit zapojení lokálních aktérů do řešení problémů nezaměstnanosti a sociálního začleňování ve venkovských oblastech Aktivita: Podpora zaměstnanosti	62200	Počet projektů zaměřených na orgány veřejné správy a veřejné služby na celostátní, regionální a místní úrovni	projekty	výstupový	0	1.1.2015	1	31.12.2023	0	Na základě znalosti situace a potřeb území MAS Rokytná v oblasti podpory sociálního podnikání se předpokládá, že min. 1 podpořený projekt bude zaměřen na orgány veřejné správy / veřejné služby na místní úrovni, pravděpodobně obecní úrovni.
4.5. - Podpora zaměstnanosti v sektoru NNO a podpora sociálních podniků	4.5.2.A. Podpora činností vedoucích k rozvoji sociálních podniků	OPZ	2.III	2.3.1.	2.3.1 OPZ - Zvýšit zapojení lokálních aktérů do řešení problémů nezaměstnanosti a sociálního začleňování ve venkovských oblastech Aktivita: Sladování rodinného a profesního života	62000	Počet projektů, které zcela nebo zčásti provádějí sociální partneři nebo nevládní organizace	projekty	výstupový	0	1.1.2015	1	31.12.2023	0	Na základě znalosti situace a potřeb území MAS Rokytná v oblasti podpory sociálního podnikání se předpokládá, že min. 1 podpořený projekt bude realizován nestátní neziskovou organizací.

## Příloha 2 – Mapa území a seznam obcí



Obrázek 8: Území MAS Rokytná v rámci České republiky a vazba na NUTS



Obrázek 7: Vymezení území MAS Rokytná s názvy obcí



Obrázek 10: Území MAS Rokytňá v rámci České republiky a vazba na NUTS



Obrázek 9: Vymezení území MAS Rokytňá s názvy obcí

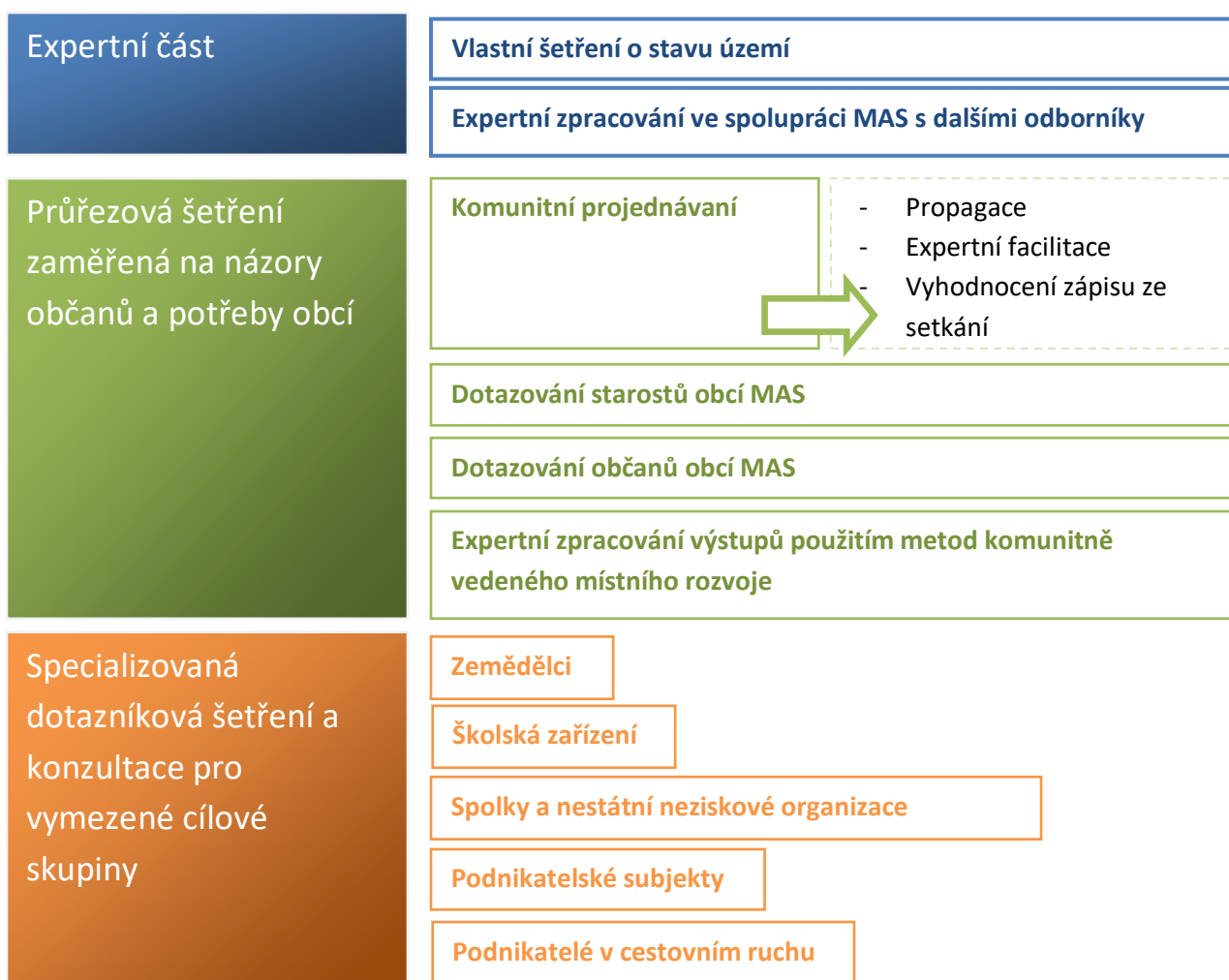
Seznam obcí, na jejichž území může být SCLLD MAS Rokytná realizována (seznam odpovídá údajům ze standardizace MAS).

<b>Seznam obcí - MAS Rokytná, o.p.s.</b>					
Moravskobudějovický mikroregion		Dobrovolné sdružení regionu Hrotovicko		Obce z Ekologického mikroregionu Rokytná	
1	Babice	25	Bačice	42	Blatnice
2	Cidlina	26	Biskupice - Pulkov	43	Bohušice
3	Častohostice	27	Dalešice	44	Dolní Lažany
4	Dědice	28	Dukovany	45	Jaroměřice nad Rokytnou
5	Dešov	29	Hrotovice	46	Lesůňky
6	Domamil	30	Krhov	47	Lipník
7	Hornice	31	Litovany	48	Myslibořice
8	Jakubov u Moravských Budějovic	32	Odunec	49	Příštpo
9	Kojatice	33	Přešovice		
10	Komárovice	34	Račice		
11	Láz	35	Radkovice u Hrotovic		
12	Lesná	36	Rouchovany		
13	Lesonice	37	Slavětice		
14	Litohoř	38	Stropešín		
15	Lukov	39	Třebenice		
16	Martínkov	40	Valeč		
17	Meziříčko	41	Zárubice		
18	Moravské Budějovice				
19	Nimpšov				
20	Nové syrovice				
21	Radkovice u Budče				
22	Vícenice				
23	Zvěrkovice				
24	Želetava				



### Příloha 3 – Popis postupu zapojení komunity do vypracování strategie

Na níže uvedených schématech jsou znázorněny a specifikovány jednotlivé postupné kroky při přípravě SCLLD MAS Rokytná. První schéma zahrnuje všechny kroky a další tři schémata rozpracovávají 3 hlavní oblasti přípravy strategie. Páté schéma poskytuje dynamický pohled na přípravu SCLLD MAS Rokytná. Podklady k metodám komunitního projednávání strategie jsou uvedeny v příloze 15.



## Expertní část

Vlastní šetření o stavu území

Vyhledávání a zpracování statistických dat o území (časové řady, aktuální údaje)

Vyhledávání a zpracování referenčních dat

Metodologické řízení (provázanost analýzy a navrhované části)

Zohledňování relevantních strategií

Aktualizace stavu sociálně vyloučených oblastí

Expertní zpracování ve spolupráci MAS s dalšími odborníky

Průřezová šetření  
zaměřená na názory  
občanů a potřeby obcí

### Komunitní projednávání

#### Veřejné projednání ISRÚ 2014 v oblastech:

- Moravskobudějovicko, 8.4.2014
- Hrotovicko, 3.4.2014
- Jaroměřicko, 2.4.2014

Veřejné projednávání cílům  
rozvoje území

- Propagace
- Expertní facilitace
- Vyhodnocení zápisu ze setkání

### Dotazování starostů obcí MAS

- Hodnocení stavu všech  
rozvojových oblastí
- Zjišťování projektových  
záměrů

Dotazování občanů obcí MAS

Expertní zpracování výstupů použitím metod komunitně  
vedeného místního rozvoje

Specializovaná  
dotazníková šetření a  
konzultace pro  
vymezené cílové  
skupiny

Zemědělci

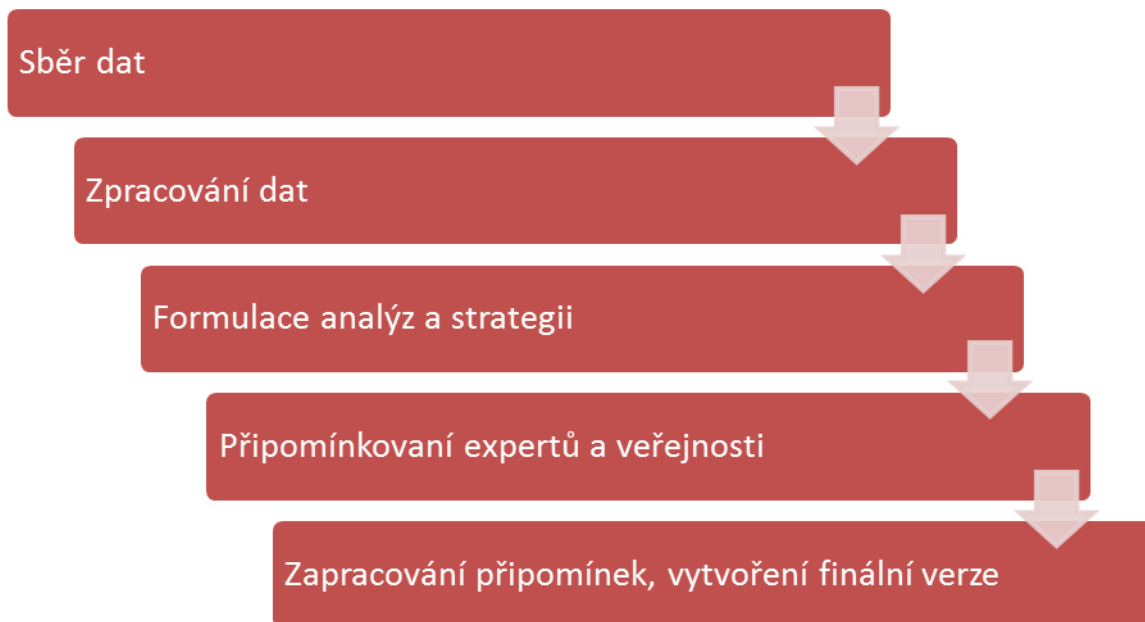
Školská zařízení

Spolky a nestátní neziskové organizace

Podnikatelské subjekty

Podnikatelé v cestovním ruchu

### Dynamický pohled na zpracování SCLLD MAS Rokytná:



### *Komunitní projednávání*

V rámci přípravy této strategie se v roce 2014 uskutečnila její **4 prezenční komunitní projednávání** otevřená pro veřejnost. První tři projednávání se zaměřila na zjišťování **stavu, problémů a potřeb** území z pohledu občanů, zástupců obcí a dalších specifických cílových skupin. Tato projednávání byla realizována ve 3 největších sídlech regionu tak, aby geograficky dobře pokryla území MAS a umožnila účast co největšímu počtu občanů. V rámci čtvrtého setkání pak proběhlo komunitní projednání a připomínkování pracovní verze strategie, tj. především navržených **cílů rozvoje území**. V prosinci 2014 a v roce 2015 proběhly celkem 3 setkání zájmových skupin formou řízených workshopů/kulatých stolů se zaměřením na – přípravu strategie, identifikace cílových oblastí, názory z pléna na zaměření podporovaných oblastí, vyhodnocení a diskuse k výstupům z komunitních projednávání, odsouhlasení návrhu opatření a akčního plánu, šíření informací o SCLLD.

Základní podklady k jejich konání vč. fotodokumentace jsou uvedeny v příloze 13 a na webových stránkách [http://www.masrokytna.cz/cze/index.php?action=page\\_detail&id=292](http://www.masrokytna.cz/cze/index.php?action=page_detail&id=292).

Komunitní projednávání byla mezi občany propagována více způsoby tak, aby se o nich mělo možno dozvědět co nejvíce občanů. Mezi zvolené propagační nástroje patřilo:

- Zvaní občanů **za pomoci obecních úřadů** – využití informačních služeb obcí, obecních zpravodajů, vývěsek, internetových stránek, roznosu pozvánek přímo do poštovních schránek atd.
- Propagace **realizovaná kanceláří MAS** – vytvoření a distribuce plakátů, propagace na internetových stránkách MAS, přímé zvaní (telefonicky, osobně) konkrétních osob

- Propagace realizovaná **členy MAS** – šíření informací o komunitních projednáváních mezi cílovými skupinami jednotlivých sektorů – obce, podnikatelé, neziskové organizace.

Vlastní komunitní projednávání se konala vždy po pracovní době, zpravidla ve veřejných budovách v centru spádových obcí. Každého komunitního projednávání se zúčastnilo průměrně 15 - 20 občanů. Projednávání měla formu 2 – 3 hodinové **řízené diskuse** a byla moderována **externím facilitátorem** (Jakub Mareš). Cílem diskuse bylo identifikovat všechny hlavní problémy a potřeby území z pohledu účastníků a to v jednotlivých tematických oblastech. Následně bylo účastníkům představeno analytické zpracování výsledků ankety pro občany, popř. další relevantní data. V návaznosti na to proběhla doplňující diskuse k dosud neřešeným tématům. Ze všech komunitních projednávání byly pořizovány detailní zápisy, prezenční listiny a fotodokumentace. Výstupy komunitních projednávání byly důležitým **vstupem jak pro analytickou část** této strategie (viz konkrétní odkazy), tak pro **formulaci cílů** rozvoje území MAS.

### **Dotazování starostů obcí MAS**

V rámci přípravy strategie proběhlo zjišťování názorů představitelů obcí a dále zjišťování investičních i neinvestičních záměrů, které obce mají na období let 2014 – 2022. Starostové členských obcí regionu MAS Rokytná jsou **nositeli klíčových informací** týkajících se současného stavu i rozvojových potřeb území. Proto bylo při tvorbě plánu participativní přípravy SCLLD rozhodnuto vytvořit a distribuovat mezi starosty obcí **speciální strukturovaný dotazník** pokrývající hlavní rozvojová témata (skupiny témat), která ovlivňují kvalitu života v území. Těchto rozvojových témat bylo 8, přičemž starostové měli možnost rozvést i témata vlastní. V rámci jednotlivých témat byly zjišťovány jednak názory starostů na priority v jednotlivých podoblastech daného tématu, jednak další doplňující analytické informace. Mezi řešená témata patřily:

- Stávající stav a rozvoj **technické infrastruktury** (např. kanalizace, vodovody, čističky odpadních vod, plyn, internet atd.)
- Současný stav a potřebné aktivity v oblasti **rozvoje podnikání** (např. objekty pro podnikání, propagace místních podnikatelů, vzdělávání atd.)
- Stav a nutné intervence v oblasti **péče o životní prostředí** (např. odpadové hospodářství, veřejná zeleň, protierozní a protipovodňová opatření atd.)

Druhým nástrojem pro zjištění rozvojových potřeb obcí na území MAS bylo **mapování konkrétních investičních potřeb** obcí. V rámci tohoto mapování byla zjišťována specifikace projektového záměru v dané obci, předpokládané investiční náklady (jsou-li známy), připravenost projektu k realizaci a očekávaný termín realizace. Investiční potřeby obcí byly zjišťovány také prostřednictvím dotazníku pro starosty.

Ankety byly mezi starosty distribuovány v roce 2013. V případě potřeby bylo vyplňování ankety se starosty **individuálně konzultováno** a to telefonicky nebo při osobní schůzce. Vyplněné dotazníky byly získány **za všechny obce na území MAS**. Forma dotazníku pro starosty je patrná z přílohy 15 této strategie, zatímco úplné znění ankety je dostupné z odkazu uvedeného v příloze 15.

### **Dotazování občanů obcí na území MAS**

Výchozím nástrojem pro získání **podnětů a preferencí** od občanů území MAS Rokytná byly **ankety**, které jsou uvedeny v příloze 15 této strategie. Ankety byly šířeny po celém území MAS a to především dvěma hlavními cestami:

1. Prostřednictvím starostů obcí a jimi navržených fyzických **distribučních míst** – obecní úřady, veřejné instituce, místa, kde probíhala komunitní projednávání.
2. Prostřednictvím **internetu**. Anketa byla ke stažení nejen na stránkách MAS, ale také na internetových portálech některých obcí.

Cílem zvolených distribučních metod bylo získání **reprezentativního vzorku** vyplněných anket, pokud jde o zastoupení jednotlivých částí území, věkových skupin, profesních skupin apod. Pomocí ankety byly zjišťovány některé klíčové vstupy pro analytickou část strategie, především:

- **Rozvojové preference** občanů – respondenti řadili 19 oblastí rozvoje regionu podle důležitosti, kterou těmto oblastem přikládají. Tyto oblasti kompletně pokrývají tematický záběr SCLLD a občané měli možnost každé téma označit jako vyšší či nižší prioritu.
- **Informace o dojížděcí době do zaměstnání a její vzdálenosti**
- Dotaz na zapojení do aktivit **spolků či jiných zájmových organizací** a dotaz na názory na tuto oblast
- **Další podněty a názory občanů**

Ankety byly distribuovány a sbírány přibližně několik měsíců rok 2013. Z území MAS bylo sebráno **361 platných vyplněných anket**.

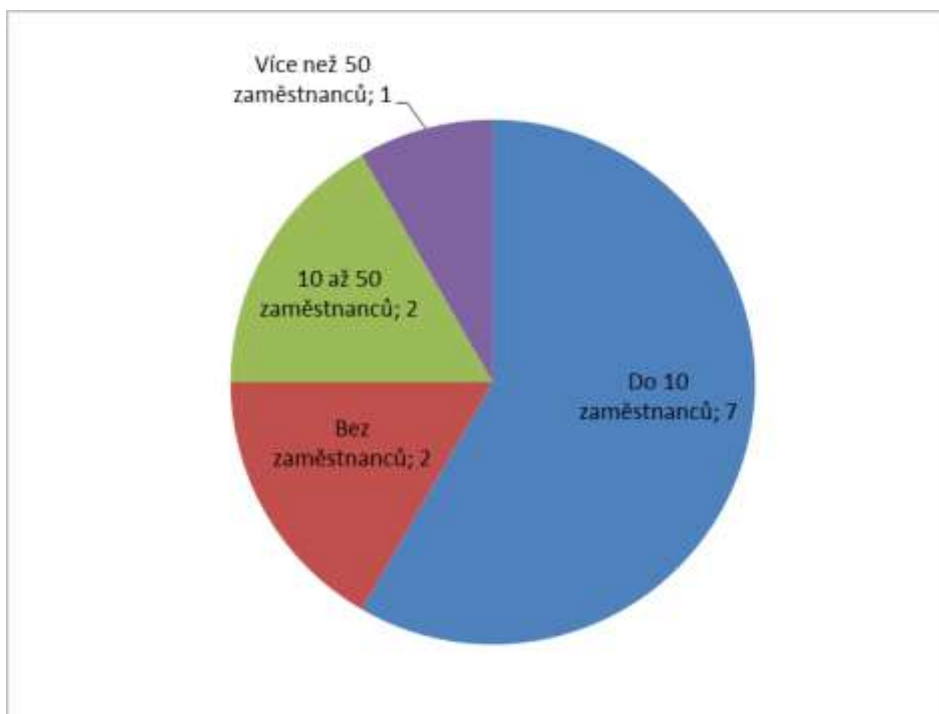
### **Dotazování podnikatelů**

Podnikatelé (individuální či firmy) jsou jedním z klíčových hráčů v MAS a jsou **hnacím motorem místní ekonomiky**. Proto byli přizváni k přípravě strategie a to několika různými způsoby – aktivním zvaním na komunitní projednávání, možností připomínkovat návrh strategie a v počáteční fázi také možností vyjádřit své názory, podněty rozvojové plány prostřednictvím strukturovaného dotazníku doprovázeného v případě potřeby telefonickými konzultacemi. (Do tohoto dotazování nebyly zapojeny dvě speciální skupiny podnikatelů, na které byly v rámci přípravy strategie zaměřeny speciální dotazníky – tj. podnikatelé v zemědělství, lesnictví a v cestovním ruchu). Vzor použitého dotazníku pro podnikatele je uveden v příloze 15. U podnikatelů byly zjišťovány především následující názory a skutečnosti:

- Hodnocení obce, ve které má podnikatel provozovnu jako místa pro podnikání
- Specifikace faktorů, které v dané obci pozitivně ovlivňují podnikání
- Prioritizace největších překážek pro rozvoj podnikání podle názoru respondenta
- Preferovaný typ podpory
- Specifikace typu rozvojových záměrů / plánů podnikatele na následující roky
- Informace o počtu možných pracovních míst souvisejících se záměry
- Informace o ochotě využívat dotace z veřejných zdrojů na realizaci záměrů

- Další podněty od podnikatelů

Šetření se zúčastnilo celkem 12 podnikatelů z území MAS Rokytná. Struktura respondentů podle počtu zaměstnanců je znázorněna v grafu níže. Z něj vyplývá, že většina respondentů jsou podnikatelé, kteří mají do 10 zaměstnanců. Šetření se zúčastnily také 3 firmy s 10 a více zaměstnanci. Výsledky šetření jsou shrnuty v kapitole Ekonomika a zaměstnanost.



Graf 70: Respondenti dotazníkového šetření pro podnikatele podle počtu zaměstnanců. Zdroj: [16].

### **Dotazování místních zemědělců**

Protože zemědělci jsou klíčovými aktéry **v péči o venkovskou krajinu** i důležitými **ekonomickými subjekty** v regionu, byli aktivně zapojeni do přípravy strategie. Formou strukturovaného dotazníku (viz příloha 15) doplněného v případě potřeby telefonickou či osobní konzultací byly na jaře 2014 od zemědělců zjišťovány především následující skutečnosti:

- Názor, jaké by mělo být **pořadí priorit ve stanovených tématech** zemědělské politiky a podpory zemědělství (potravinářská výroba, modernizace zemědělských podniků, tvorba pracovních příležitostí, aktivity v oblasti cestovního ruchu)
- Názory na **optimální nastavení podpory** v uvedených oblastech: jak podporu realizovat, aby byla účinná, největší obtíže při praktické realizaci projektů, oblasti, do kterých nemá cenu investovat a názor na nejdůležitější opatření pro podporu zemědělství.
- Zjišťování dosavadních zkušeností, popř. plánů zemědělců s aktivitami v **oblasti cestovního ruchu**.
- Zjišťování plánovaných **rozvojových/ investičních projektů** (projektových záměrů) na následující roky.
- Další podněty od zemědělců.

Do uvedeného šetření a konzultací se aktivně zapojilo **20 zemědělských podnikatelů a firem** z regionu. Výsledky šetření jsou uvedeny v kapitole Ekonomika a zaměstnanost.

### ***Dotazování představitelů škol v regionu***

Pro životaschopnost regionu má velký význam dostupnost a dobré **fungování školských zařízení**. Zástupci obcí i občané se většinou shodují, že přítomnost školy v místě znamená důležitý prvek života v obci a naopak rušení malých škol snižuje význam venkovských sídel. Proto byly školy zapojeny do přípravy strategie území MAS Rokytná a to formou strukturovaného dotazníku doprovázeného v případě potřeby telefonickou konzultací vzor tohoto dotazníku je uveden v příloze 15. V rámci dotazování byly od zástupců škol zjišťovány především tyto skutečnosti a názory:

- Prioritizace faktorů důležitých pro poskytování kvalitního vzdělávání
- Prioritizace možných typů podpory školství v regionu
- Identifikace projektových záměrů školy na roky 2014 – 2020
- Další podněty od zástupců školy

Šetření se zúčastnilo celkem 10 zařízení – úplné ZŠ, malotřídní ZŠ i základní školy, jejichž součástí je škola mateřská. Výsledky šetření jsou uvedeny v kapitole Veřejné služby.

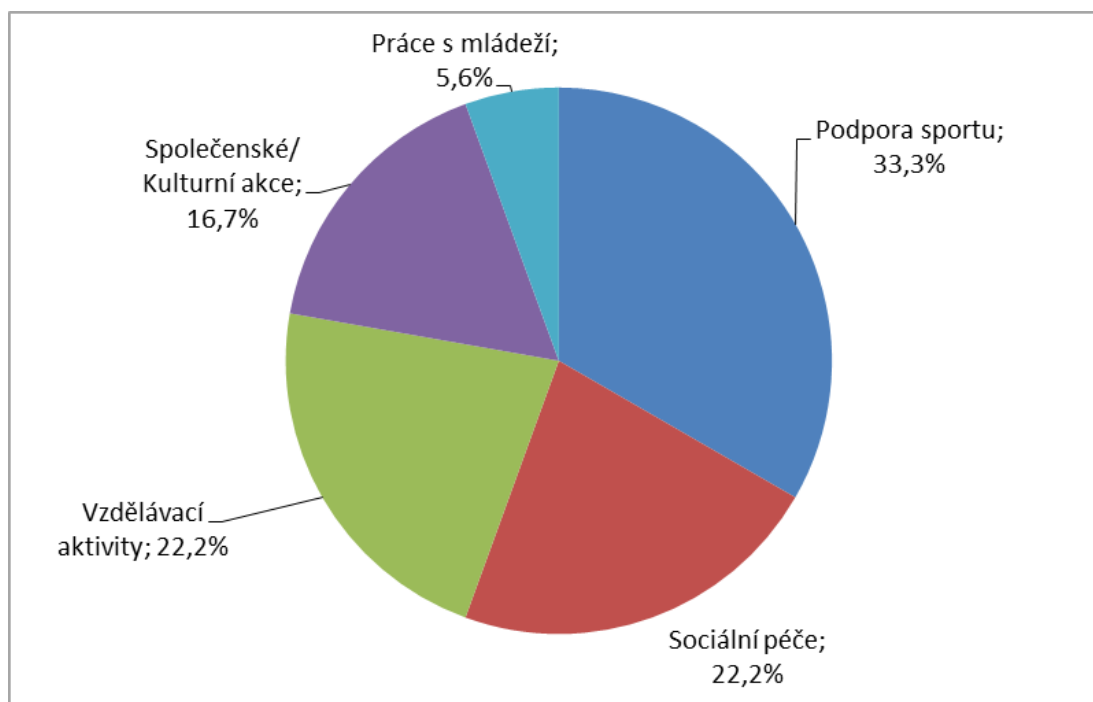


### Dotazování neziskových organizací

Spolkový život a organizace občanské společnosti mají potenciál výrazně **zvyšovat kvalitu života** v regionu. Proto byly místní spolky na jaře 2014 aktivně zapojeny do přípravy strategie formou strukturovaného dotazníku (viz příloha 15) doplněného v případě potřeby telefonickou či osobní konzultací. Od zástupců spolků byly zjišťovány především následující skutečnosti:

- Oblasti dobře fungující praxe: které typy činností se spolku daří **realizovat úspěšně** – co funguje, je potřeba zachovat, popř. dále rozvíjet.
- Špatně fungující aspekty činnosti: jsou **hlavní problémy**, které je vhodné v následujících letech řešit.
- Zjišťování plánovaných **rozvojových/ investičních projektů** (projektových záměrů) na následující roky.
- Další podněty od spolků a neziskových organizací.

Do uvedeného šetření a konzultací se aktivně zapojilo **13 různých spolků a neziskových organizací** z regionu – struktura a počty respondentů jsou uvedeny na obrázku níže. Výsledky šetření jsou uvedeny v kapitole Volný čas cestovní ruch.



Graf 71: Struktura činností spolků a dalších neziskových organizací, které se zúčastnily dotazníkového šetření MAS Rokytná (rok 2014). Zdroj: [15].

### Dotazování podnikatelů v cestovním ruchu

Při přípravě strategie zrealizováno šetření mezi podnikateli v cestovním ruchu. Formou strukturovaného dotazníku (viz příloha 15) doplněného v případě potřeby telefonickou či osobní konzultací byly v dubnu a květnu 2014 od respondentů zjišťovány především následující skutečnosti:



- Názor, jaké by mělo být **pořadí investičních priorit ve stanovených tématech** rozvoje cestovního ruchu (investice do ubytovacích kapacit, propagace regionu, podpora kulturních akcí atd.)
- Názory na **optimální nastavení podpory** v uvedených oblastech: jak podporu realizovat, aby byla účinná, oblasti, do kterých nemá cenu investovat a názor na nejdůležitější opatření pro podporu cestovního ruchu.
- Zjišťování plánovaných **rozvojových/ investičních projektů** (projektových záměrů) na následující roky.
- Další podněty od podnikatelů v cestovním ruchu.

Do uvedeného šetření a konzultací se aktivně zapojilo **10 podnikatelů a firem** z regionu. Výsledky šetření jsou uvedeny v kapitole Volný čas cestovní ruch.

## Příloha 4 – Analýza rizik

Tato analýza se zaměřuje na rizika realizace této strategie místní akční skupinou. Je zpracována podle metodiky uvedené v doporučujícím Manuálu tvorby SCLLD pro programové období 2014 – 2020. Rizika jsou rozdělena do pěti oblastí – **finanční rizika** (souvisí se způsobem financování), **organizační rizika** (týká se především chování a jednání zainteresovaných subjektů), **právní rizika** (legislativa) a **věcná rizika** (souvisejí věcně s řešeným tématem).

Hodnocení významnosti rizik je založeno na hodnocení očekávané pravděpodobnosti výskytu jednotlivých rizik a jejich dopadu (materiálního i nemateriálního) na dosažení cílů strategie.

Pravděpodobnost (v tabulce sloupec „P“) i dopad (v tabulce sloupec „D“) se hodnotí se na škále 1 až 5:

- **hodnota 1** představuje **velmi malý dopad** (resp. velmi malou pravděpodobnost),
- **hodnota 5** představuje **velmi velký dopad** (resp. velmi vysokou pravděpodobnost).

Významnost rizika pak bude součinem pravděpodobnosti a dopadu. Hodnota významnosti se bude pohybovat mezi 1 a 25. **Vlastníci jednotlivých rizik**, tzn. organizace odpovědné za řízení a monitorování daného rizika – tj. průběžné přehodnocování významnosti rizik a identifikaci reálného výskytu dané rizikové události.

Název rizika	Hodnocení rizika			Opatření ke snížení významnosti rizika	Vlastník rizika
	Pravdě- podobnost (P)	Dopad (D)	Významnost rizika $V = P \cdot D$		
<b>Finanční riziko</b>					
Nedostatek žadatelů schopných spolufinancovat projekty naplňující strategii	3	5	15	Propracovaný systém animačních aktivit MAS (vč. informovanosti o možnostech předfinancování, etapizace projektů atd.)	Kancelář MAS
Finanční problémy na straně příjemců projektů - předfinancování, zajištění vlastního podílu na rozpočtu, financování udržitelnosti apod.	3	4	12	Základní hodnocení finančního zdraví žadatele ve vztahu k finanční náročnosti projektu, vyjasnění očekávání s příjemci o finančních nárocích a rizicích	Kancelář MAS
Nedostatek financí na provozní fungování MAS, tj. na zajištění realizace Akčního plánu a dalších potřebných smluvních i rozvojových aktivit (především nedostatek personálních kapacit)	4	5	20	Aktivní vyhledávání a rozvoj dodatečných zdrojů příjmů komplementárních ke stávajícím činnostem MAS a vyhovujících pravidlům pro její fungování	Vedení MAS
Finanční problémy na straně příjemců projektů způsobené chybami v realizaci projektů (např. při výběrových řízeních dle ZVZ) a vyřazením významné části nákladů ze způsobilých nákladů	3	4	12	Detailní obeznámenost všech příjemců podpory s jednoznačně formulovanými pravidly pro její čerpání vč. hlavních možných příčin neplánovaného vzniku nezpůsobilých nákladů	Příjemci podpory

Nedostatek finančních zdrojů na realizaci aktivit naplňujících strategii jako celek	5	4	20	Proaktivní vyhledávání finančních zdrojů na realizaci opatření nefinancovatelných (v dostatečné míře) z běžných rozpočtových zdrojů subjektu nebo z evropských fondů	Všechny subjekty v území naplňující strategii
<b>Organizační riziko</b>					
Kritické chyby v závazných procesech pro administraci projektů realizovaných v rámci Akčního plánu (vztah k žadatelům a příjemcům, dodržování lhůt apod.)	2	4	8	Důraz na propracovanost implementačních procesů a jejich znalost odpovědnými pracovníky MAS. Dále důraz na: aktuálnost pravidel, konzultace s řídicími orgány/zprostředkujícími subjekty, kontrolní procesy ze strany vedoucího pracovníka	Kancelář MAS
Nízký zájem v území o realizaci některých opatření (např. v důsledku omezení konkrétní výzvy) - nedodržení finančního plánu a nenaplnění indikátorů	2	5	10	Propracovaný systém animačních aktivit MAS vč. objasňování a usnadňování řešení potenciálně problémových požadavků výzvy (znalecké posudky, soulad s nadřazenými koncepcemi, souhlas úřadů apod.)	Kancelář MAS
Nedostatečné povědomí o působení a možnostech MAS v území	2	3	6	Pravidelné efektivní informování veřejnosti (především relevantních cílových skupin) o činnostech a plánech MAS souvisejících s naplňováním strategie	Kancelář MAS
Přílišný vliv některých subjektů na realizaci strategie, prosazení osobního zájmu určité skupiny či jednotlivců, event. významné konflikty v partnerství	2	4	8	Důraz na správné, tj. v oficiálních dokumentech popsané řízení MAS a realizace strategie ve smyslu zajištění vyváženého a demokratického rozhodování, prevence netransparentních postupů apod.	Vedení MAS

Právní riziko					
Úkony a situace v rozporu s platnou legislativou při realizaci strategie	2	5	10	Právní konzultace s odborníky zaměřené na klíčové prvky fungování organizace a na řešení ad hoc sporných situací	Kancelář MAS Vedení MAS
Porušení legislativy při výběru projektů k podpoře	1	5	5	Několika stupňová kontrola ve výběrovém procesu s účastí většího počtu osob	Vedení MAS
Porušení zákonných povinností na straně příjemců podpory (veřejné zakázky, publicita, omezení střetu zájmů, pravidla de minimis apod.)	3	4	12	Obeznamení všech příjemců s hlavními právními souvislostmi podpory  Kontrolní procesy zaměřené na příjemce podpory ze strany kanceláře MAS	Příjemci podpory Kancelář MAS
Věcné riziko					
Nedostatečné naplňování závazných indikátorů Akčního plánu	3	5	15	Přiřazení dostatečného významu naplňování indikátorů při definici preferenčních kritérií dané výzvy, kvalitní monitoring a evaluace realizace strategie, změny při interim evaluaci	Kancelář MAS
Nedostatečná kvalita předložených žádostí o podporu v rámci realizace akčního plánu	3	4	12	Propracovaný systém animačních aktivit MAS vč. zaměření na kritéria kvalitní žádosti - konzultace pro žadatele, popř. semináře apod.	Kancelář MAS
Nenaplňování časového a finančního plánu	4	5	20	Příprava plánu výzev v souladu s nastaveným finančním a časovým plánem, kvalitní monitoring a evaluace plnění plánu, včasné řešení změn, další animační aktivity podporující dostatečný počet kvalitních žádostí	Kancelář MAS

## Příloha 5 – Čestné prohlášení

**AKTUÁLNÍ ČESTNÉ PROHLÁŠENÍ JE PŘILOŽENO JAKO SAMOSTATNÁ PŘÍLOHA**

## Příloha 6 – Základní statistická data do úrovně obcí MAS Rokytná

Název obce	Celková výměra (ha)	Počet obyvatel k 31.12.		Přirozený přírůstek	Migrační saldo	Obyvatelé ve věku 15–64 let		Podíl nezaměstnaných osob v %	
		2008	2014	2014	2014	2008	2014	2008	2014
Babice	956,9	195	205	2	-4	141	138	4,3	11,6
Bačice	532,5	192	197	-1	-1	131	121	5,3	14,0
Biskupice-Pulkov	1 184,6	279	274	-5	1	183	172	8,7	16,3
Blatnice	939,5	365	384	0	6	259	258	6,6	8,5
Bohušice	526,9	115	144	-2	0	78	87	7,7	17,2
Cidlina	873,8	104	92	-2	-1	65	50	7,7	16,0
Častohostice	349,9	186	179	0	-10	126	116	11,1	16,4
Dalešice	1 137,6	582	603	-4	-1	404	415	6,9	12,3
Dědice	404,2	136	130	-1	-1	92	97	9,8	7,2
Dešov	2 247,1	415	425	0	3	269	284	8,9	11,6
Dolní Lažany	544,8	160	160	1	-1	116	113	6,0	8,8
Domamil	1 096,0	296	305	0	6	191	197	17,8	12,2
Dukovany	2 032,6	777	837	0	-7	545	599	6,8	7,8
Hornice	327,8	74	76	-1	-3	43	48	4,7	2,1
Hrotovice	2 122,9	1790	1 779	-7	28	1288	1 199	5,1	9,6
Jakubov u M. B.	987,7	624	633	9	26	460	420	5,2	13,3
Jaroměřice nad Rokytnou	5 137,5	4250	4 177	-9	-4	2963	2 819	7,8	13,3
Kojatice	563,1	326	263	-13	-9	173	132	9,8	18,2
Komárovice	311,3	115	115	-1	-1	70	70	14,3	22,9
Krhov	660,2	197	194	-1	2	127	124	6,3	11,3
Láz	468,0	282	273	-1	0	190	195	10,5	9,7
Lesná	246,8	100	94	-1	6	72	71	9,7	8,5
Lesonice	894,1	470	467	-1	3	332	315	7,8	12,4
Lesůňky	348,7	90	88	0	2	55	53	7,3	5,7
Lipník	514,0	352	384	0	-1	242	243	5,4	11,5
Litohoř	750,9	575	541	0	-21	411	363	6,1	11,3
Litovany	665,0	140	138	1	-1	103	80	6,8	16,3
Lukov	871,4	370	373	1	0	262	271	7,3	11,4
Martínkov	1 004,5	267	259	-3	7	170	153	7,6	5,2
Meziříčko	498,2	98	86	-2	-6	65	62	12,3	14,5
Moravské Budějovice	3 713,5	7853	7 462	-9	-35	5511	5 021	6,4	9,6
Myslivořice	1 122,6	716	731	-6	18	436	442	5,3	8,8

Nimpšov	98,2	64	59	2	0	47	41	8,5	17,1
Nové Syrovice	2 161,9	983	947	-10	-2	681	636	9,7	10,8
Odunec	598,4	91	91	-3	-3	60	59	11,7	20,3
Přešovice	675,2	144	144	-1	-1	93	86	5,4	20,9
Příštpo	1 442,0	280	279	-1	-1	190	190	17,4	13,7
Račice	360,8	76	78	6	2	46	56	8,7	8,9
Radkovice u Budče	530,6	154	156	0	-3	94	96	12,8	11,5
Radkovice u Hrotovic	1 528,2	337	319	-3	-10	223	212	4,0	7,1
Rouchovany	2 477,0	1149	1 165	-9	-24	799	787	5,5	10,5
Slavětice	950,4	241	234	5	-3	150	137	7,3	9,5
Stropešín	690,1	112	119	11	0	79	78	12,7	16,7
Třebenice	1 167,2	446	433	-2	11	302	294	4,0	11,2
Valeč	1 071,4	678	757	-2	8	453	503	4,9	8,0
Vícenice	447,9	189	199	1	-3	125	129	9,6	14,0
Zárubice	552,2	120	121	-4	3	76	74	3,9	4,1
Zvěrkovice	823,5	227	232	1	1	152	152	9,9	11,2
Želetava	2 756,3	1571	1 529	-1	-10	1097	1 042	4,6	9,4
<b>CELKEM</b>	<b>52 366,2</b>	<b>29 353</b>	<b>28 930</b>	<b>-42</b>	<b>-34</b>	<b>20 240</b>	<b>19 300</b>	<b>-</b>	<b>-</b>



## Příloha 7 – Mapové podklady k analytické části

V této příloze jsou uvedeny vybrané mapové podklady získané od společnosti Ekotoxa, na které je odkazováno v textu analytické části. U každého ukazatele je uveden kartogram pro **území MAS Rokytná** a dále **shluková mapa pro celé území ČR**, která zobrazuje **celorepublikový kontext** daného ukazatele.

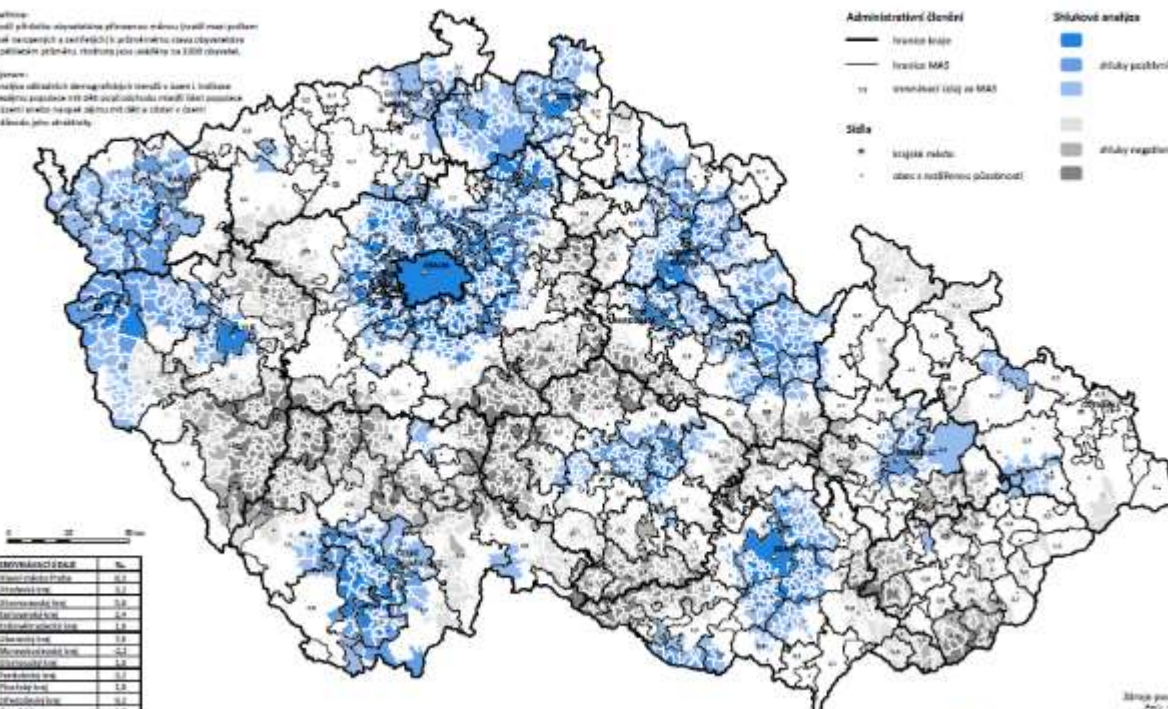
## 2.1.2 HRUBÁ MÍRA PŘIROZENÉHO PŘÍRŮSTKU OBYVATELSTVA

Česká republika

OSÍDLENÍ ÚZEMÍ - ATRAKTIVITA ÚZEMÍ PRO ŽIVOT

**Popis:**  
Podíl přirozeného přírůstku obyvatelstva (rozdílný mezi jednotlivými územními útvary) k celkové změně počtu obyvatelstva v příslušném území v daném období (včetně přírůstku obyvatelstva v příslušném území v důsledku migrace).

**Význam:**  
Analýza odlišností demografických trendů v území I. úrovně regionálního rozvoje (územní útvary) v období 2008-2012. Územní útvary s pozitivním přírůstkem obyvatelstva jsou vyznačeny modrou barvou, územní útvary s negativním přírůstkem obyvatelstva jsou vyznačeny šedou barvou.



- Administrativní členění**
- hranice okresů
  - hranice MÚÚ
  - sídla měst
  - sídla s rozšířenou působností
- Shluková analýza**
- přírůstek obyvatelstva
  - přírůstek obyvatelstva
  - přírůstek obyvatelstva
  - přírůstek obyvatelstva
  - přírůstek obyvatelstva

0 100 200 km

územní útvar	%
okres Praha	22,3
okres Brno	12,5
okres Olomouc	11,8
okres Vyškov	11,4
okres Blansko	11,2
okres Znojmo	10,9
okres Brno-venkov	10,8
okres Brno-střed	10,7
okres Brno-severní	10,6
okres Brno-jih	10,5
okres Blatná	10,4
okres Třebíč	10,3
okres Havlíčkův Brod	10,2
okres Žďár nad Sázavou	10,1
okres Kroměříž	10,0
okres Písek	9,9
okres Mladá Boleslav	9,8
okres Nymburk	9,7
okres Praha-východ	9,6
okres Praha-západ	9,5
okres Praha-sever	9,4
okres Praha-severovýchod	9,3
okres Praha-jih	9,2
okres Praha-východ	9,1
okres Praha-západ	9,0
okres Praha-sever	8,9
okres Praha-severovýchod	8,8
okres Praha-jih	8,7
okres Praha-východ	8,6
okres Praha-západ	8,5
okres Praha-sever	8,4
okres Praha-severovýchod	8,3
okres Praha-jih	8,2
okres Praha-východ	8,1
okres Praha-západ	8,0
okres Praha-sever	7,9
okres Praha-severovýchod	7,8
okres Praha-jih	7,7
okres Praha-východ	7,6
okres Praha-západ	7,5
okres Praha-sever	7,4
okres Praha-severovýchod	7,3
okres Praha-jih	7,2
okres Praha-východ	7,1
okres Praha-západ	7,0
okres Praha-sever	6,9
okres Praha-severovýchod	6,8
okres Praha-jih	6,7
okres Praha-východ	6,6
okres Praha-západ	6,5
okres Praha-sever	6,4
okres Praha-severovýchod	6,3
okres Praha-jih	6,2
okres Praha-východ	6,1
okres Praha-západ	6,0
okres Praha-sever	5,9
okres Praha-severovýchod	5,8
okres Praha-jih	5,7
okres Praha-východ	5,6
okres Praha-západ	5,5
okres Praha-sever	5,4
okres Praha-severovýchod	5,3
okres Praha-jih	5,2
okres Praha-východ	5,1
okres Praha-západ	5,0
okres Praha-sever	4,9
okres Praha-severovýchod	4,8
okres Praha-jih	4,7
okres Praha-východ	4,6
okres Praha-západ	4,5
okres Praha-sever	4,4
okres Praha-severovýchod	4,3
okres Praha-jih	4,2
okres Praha-východ	4,1
okres Praha-západ	4,0
okres Praha-sever	3,9
okres Praha-severovýchod	3,8
okres Praha-jih	3,7
okres Praha-východ	3,6
okres Praha-západ	3,5
okres Praha-sever	3,4
okres Praha-severovýchod	3,3
okres Praha-jih	3,2
okres Praha-východ	3,1
okres Praha-západ	3,0
okres Praha-sever	2,9
okres Praha-severovýchod	2,8
okres Praha-jih	2,7
okres Praha-východ	2,6
okres Praha-západ	2,5
okres Praha-sever	2,4
okres Praha-severovýchod	2,3
okres Praha-jih	2,2
okres Praha-východ	2,1
okres Praha-západ	2,0
okres Praha-sever	1,9
okres Praha-severovýchod	1,8
okres Praha-jih	1,7
okres Praha-východ	1,6
okres Praha-západ	1,5
okres Praha-sever	1,4
okres Praha-severovýchod	1,3
okres Praha-jih	1,2
okres Praha-východ	1,1
okres Praha-západ	1,0
okres Praha-sever	0,9
okres Praha-severovýchod	0,8
okres Praha-jih	0,7
okres Praha-východ	0,6
okres Praha-západ	0,5
okres Praha-sever	0,4
okres Praha-severovýchod	0,3
okres Praha-jih	0,2
okres Praha-východ	0,1
okres Praha-západ	0,0
okres Praha-sever	-0,1
okres Praha-severovýchod	-0,2
okres Praha-jih	-0,3
okres Praha-východ	-0,4
okres Praha-západ	-0,5
okres Praha-sever	-0,6
okres Praha-severovýchod	-0,7
okres Praha-jih	-0,8
okres Praha-východ	-0,9
okres Praha-západ	-1,0
okres Praha-sever	-1,1
okres Praha-severovýchod	-1,2
okres Praha-jih	-1,3
okres Praha-východ	-1,4
okres Praha-západ	-1,5
okres Praha-sever	-1,6
okres Praha-severovýchod	-1,7
okres Praha-jih	-1,8
okres Praha-východ	-1,9
okres Praha-západ	-2,0
okres Praha-sever	-2,1
okres Praha-severovýchod	-2,2
okres Praha-jih	-2,3
okres Praha-východ	-2,4
okres Praha-západ	-2,5
okres Praha-sever	-2,6
okres Praha-severovýchod	-2,7
okres Praha-jih	-2,8
okres Praha-východ	-2,9
okres Praha-západ	-3,0
okres Praha-sever	-3,1
okres Praha-severovýchod	-3,2
okres Praha-jih	-3,3
okres Praha-východ	-3,4
okres Praha-západ	-3,5
okres Praha-sever	-3,6
okres Praha-severovýchod	-3,7
okres Praha-jih	-3,8
okres Praha-východ	-3,9
okres Praha-západ	-4,0
okres Praha-sever	-4,1
okres Praha-severovýchod	-4,2
okres Praha-jih	-4,3
okres Praha-východ	-4,4
okres Praha-západ	-4,5
okres Praha-sever	-4,6
okres Praha-severovýchod	-4,7
okres Praha-jih	-4,8
okres Praha-východ	-4,9
okres Praha-západ	-5,0

Skupina poskytlých dat:  
ČSÚ, 2008-2012  
Zpracoval:  
BIO-TON s.r.o., duben 2014

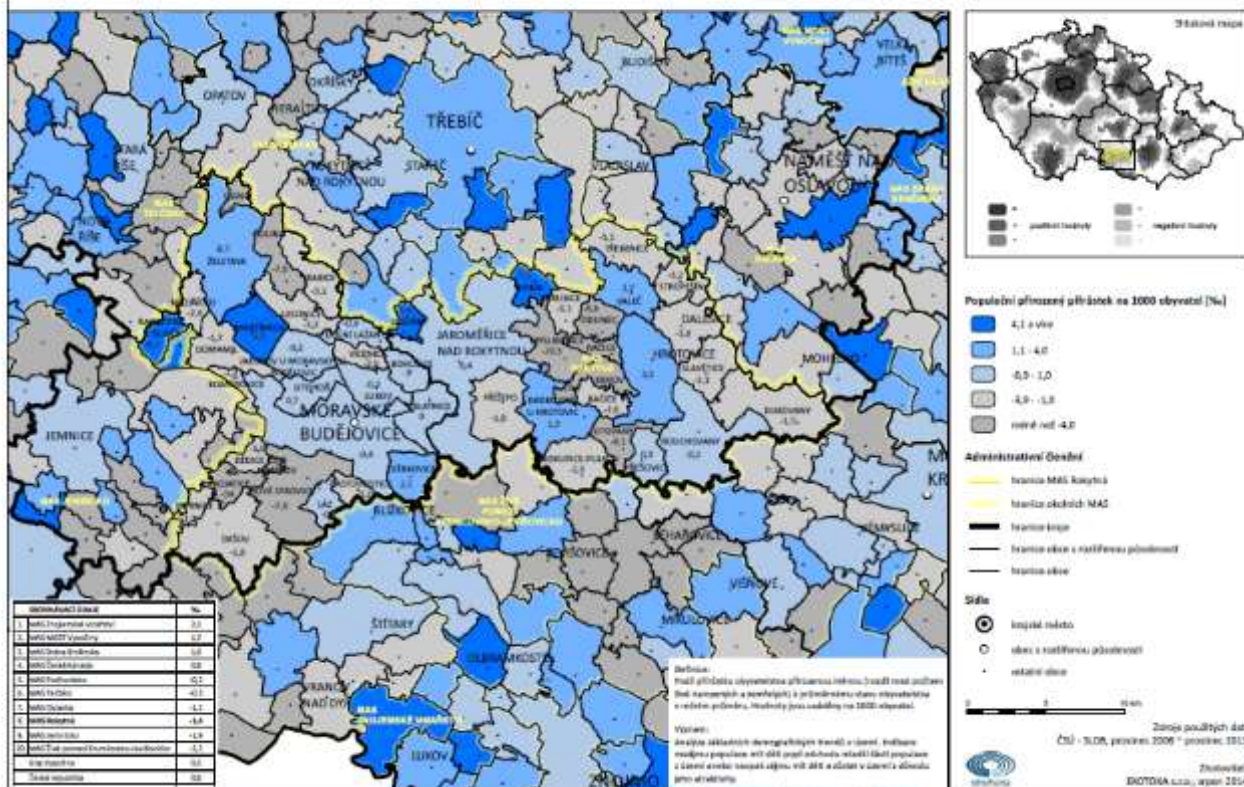




### 2.1.2 HRUBÁ MÍRA PŘIROZENÉHO PŘÍRŮSTKU OBYVATELSTVA

#### MAS Rokytná

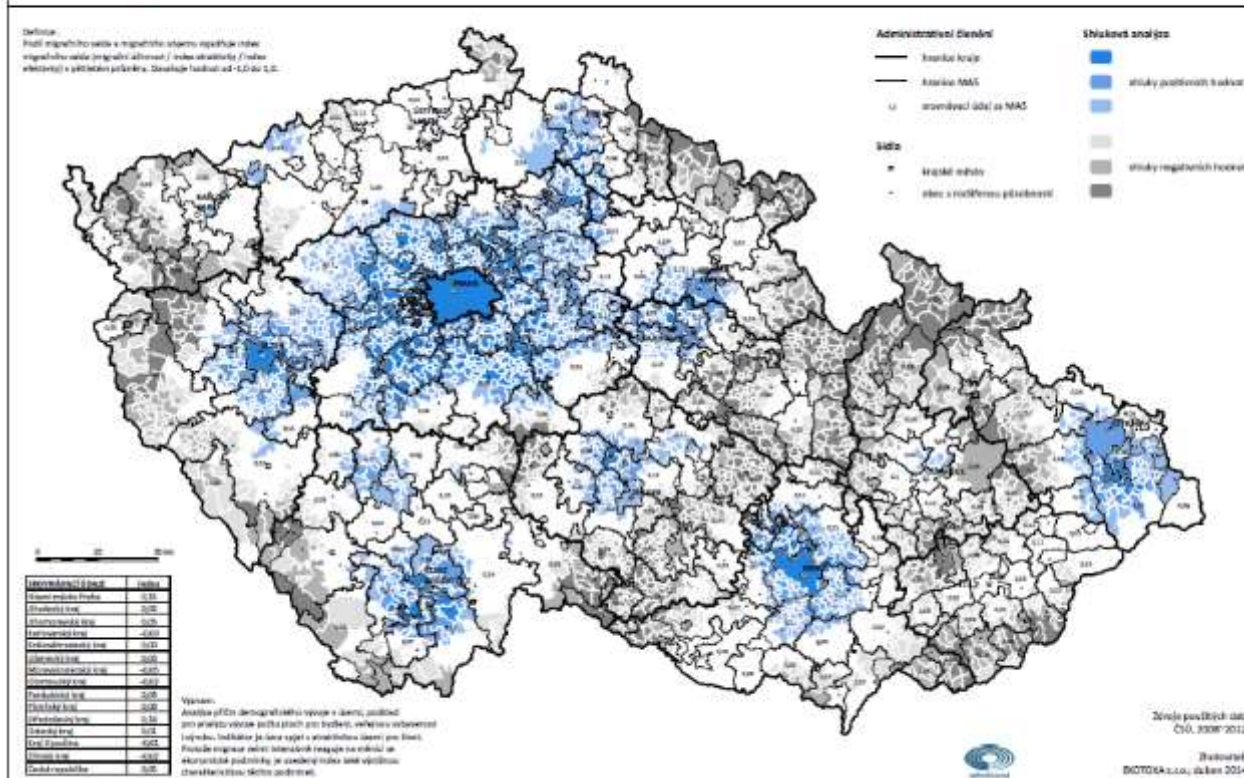
OSÍDLENÍ ÚZEMÍ - ATRAKTIVITA ÚZEMÍ PRO ŽIVOT



### 2.1.3 INDEX MIGRAČNÍHO SALDA

#### Česká republika

OSÍDLENÍ ÚZEMÍ - ATRAKTIVITA ÚZEMÍ PRO ŽIVOT

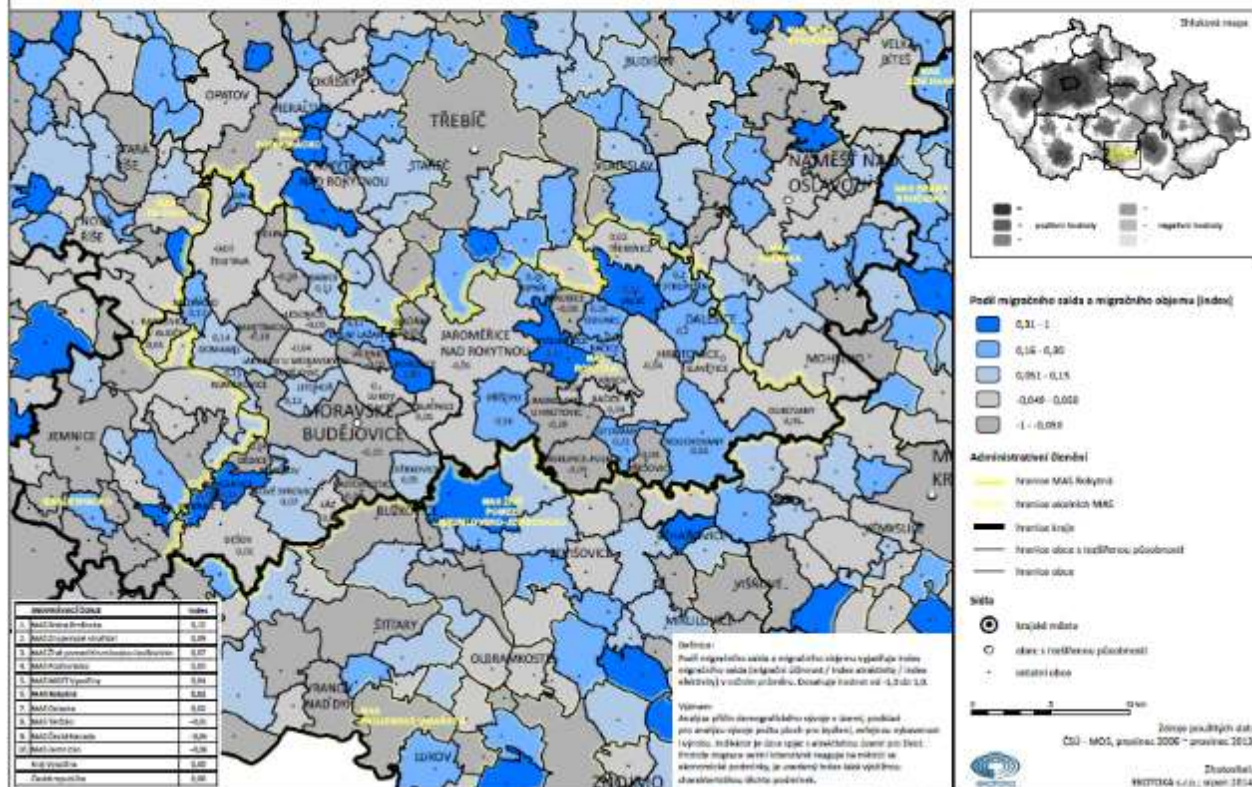




### 2.1.3 INDEX MIGRAČNÍHO SALDA

#### MAS Rokytná

OSÍDLNÍ ÚZEMÍ - ATRAKTIVITA ÚZEMÍ PRO ŽIVOT



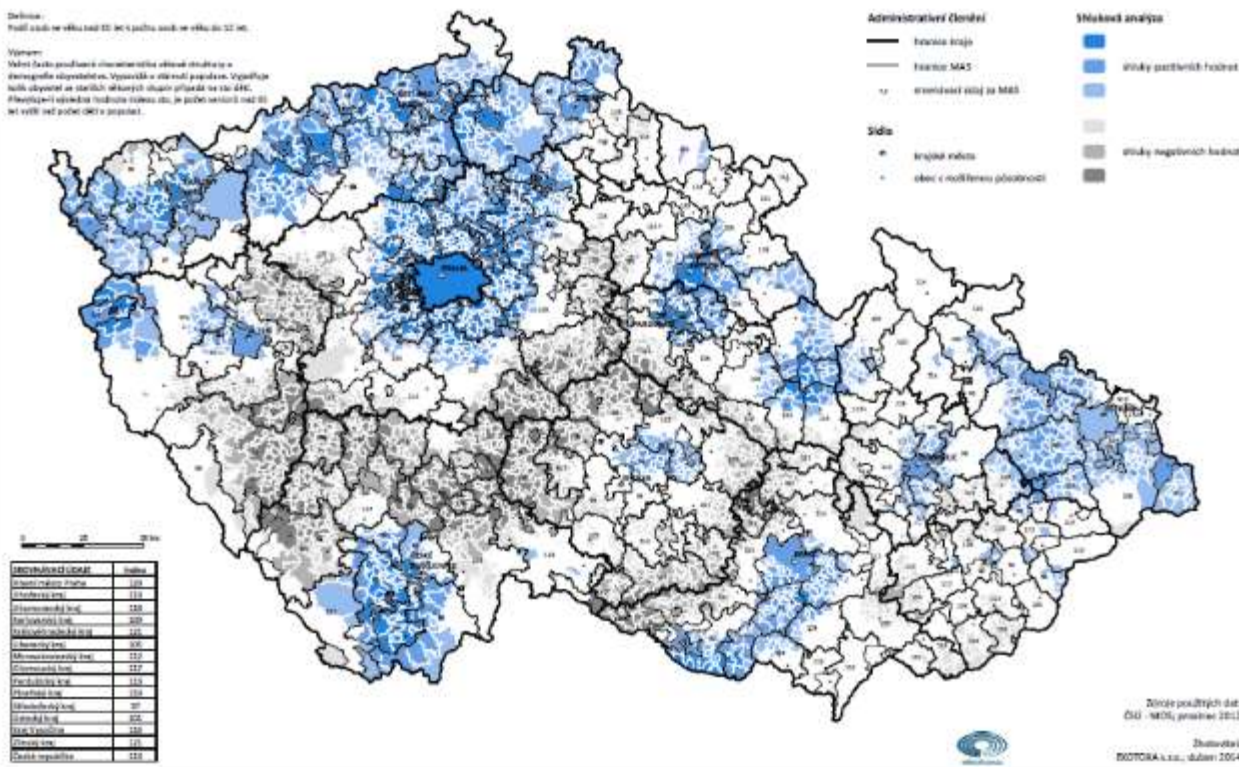
## 2.2.1 INDEX STÁŘÍ

Česká republika

SKLADBA POPULACE

Definice:  
Počet lidí ve věku nad 65 let a počtu lidí ve věku do 15 let.

Význam:  
Věkové štruktury obyvatelstva ukazuje změny v demografické struktuře. Významná je úroveň podílů lidí v závislosti na stáří. Úroveň úrovně příjmu je do 40%. Převládající věkové struktury jsou, je počty lidí nad 65 let věku než počet lidí do 15 let věku.

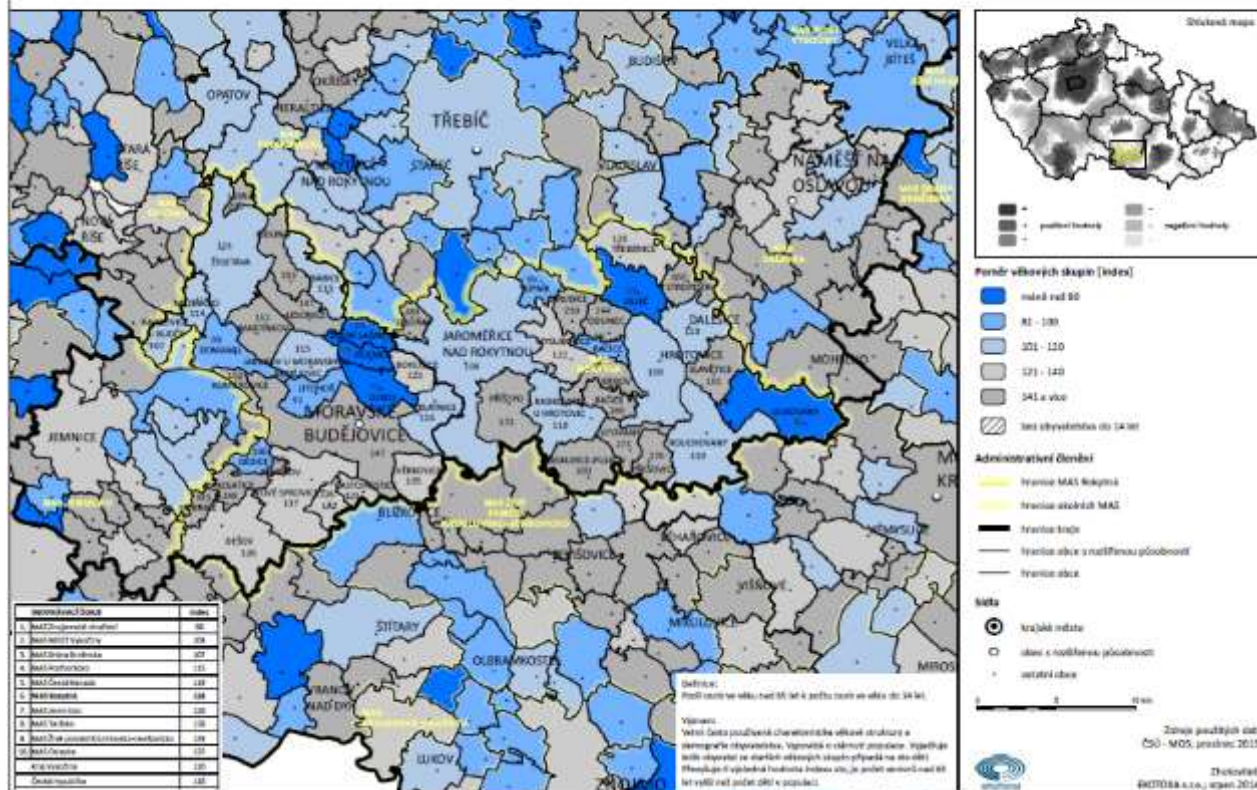


Zdroje použitých dat:  
ČSÚ - MČS, prosinec 2013  
Zpracováno  
ESOTORA s.r.o., duben 2014



## 2.2.1 INDEX STÁŘÍ

MAS Rokytná  
SKLADBA POPULACE



### 2.2.3 TREND INDEXU STÁŘÍ

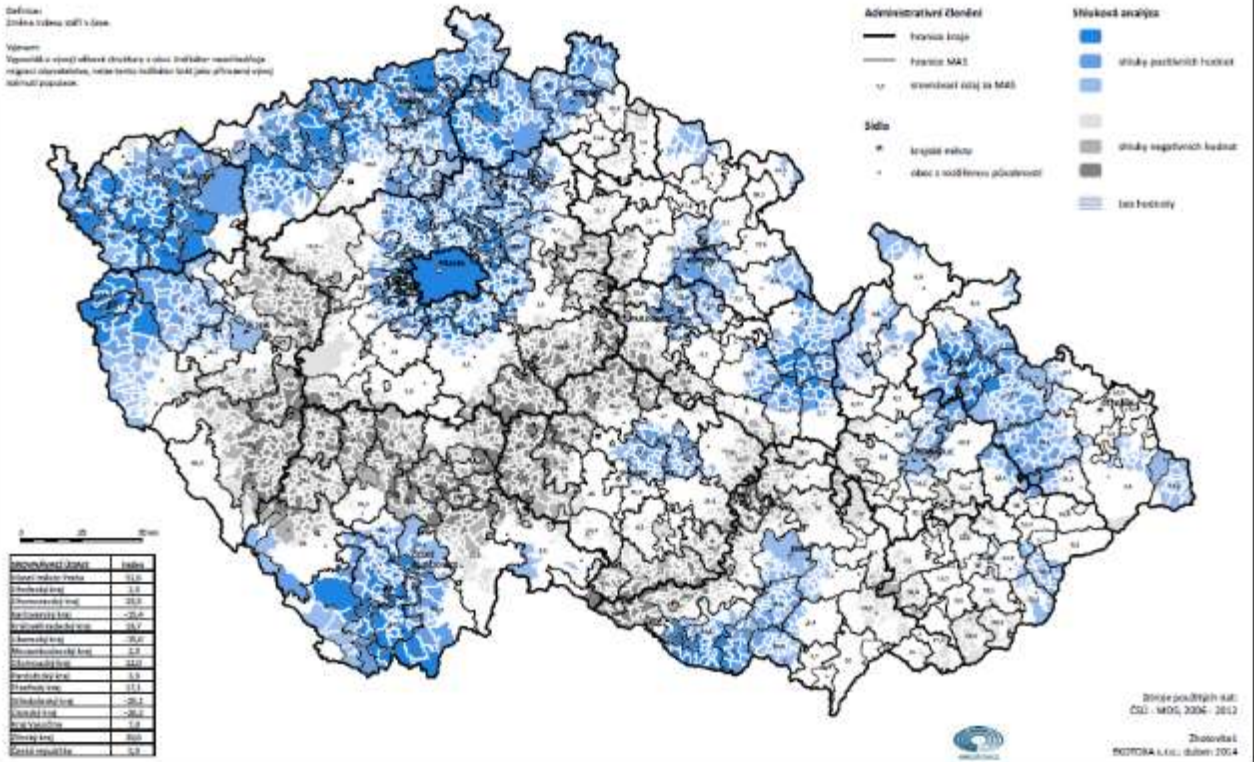
Česká republika  
SKLADBA POPULACE

Definice:

Index stáří stáří v letech

Význam:

Vypovídá o vývoj uložení člověka v úvodu životního množství  
negativní ukazatele, neboť tento indikátor také jako přirozený výsledek  
národní populace.

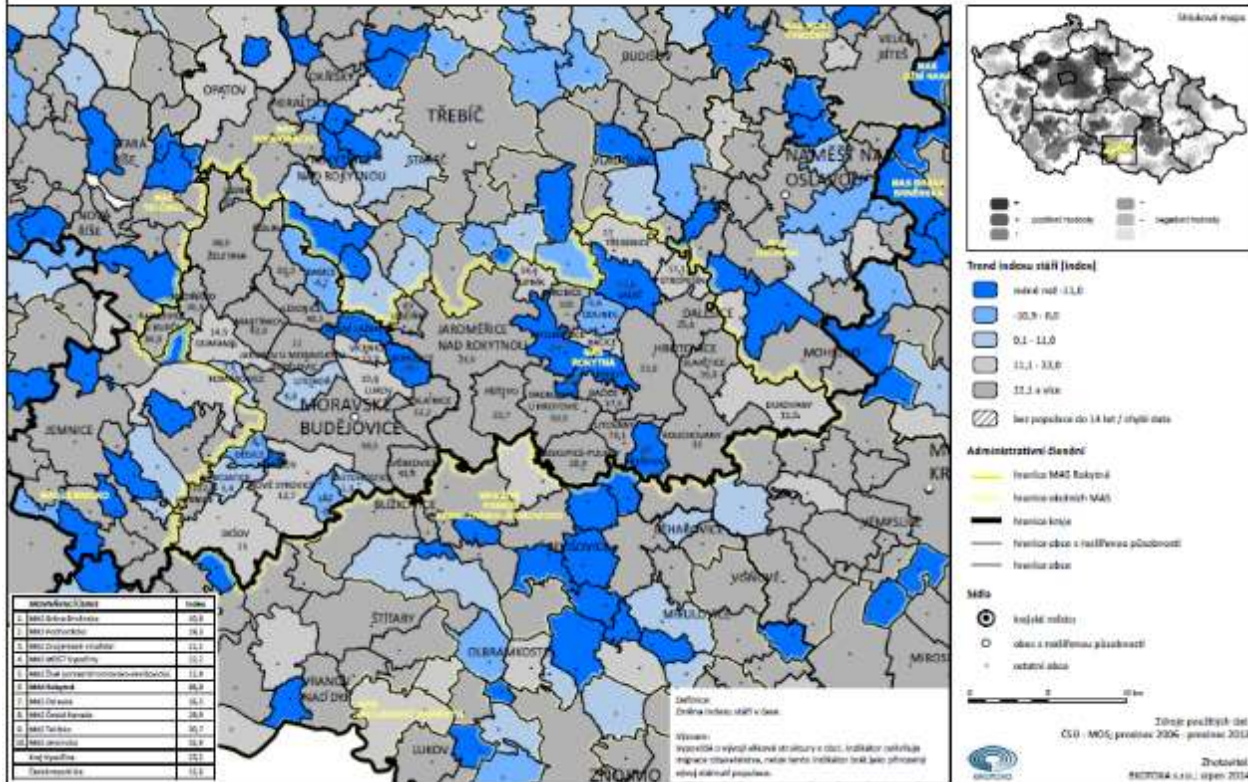




## 2.2.3 TREND INDEXU STÁŘÍ

### MAS Rokytná

SKLADBA POPULACE





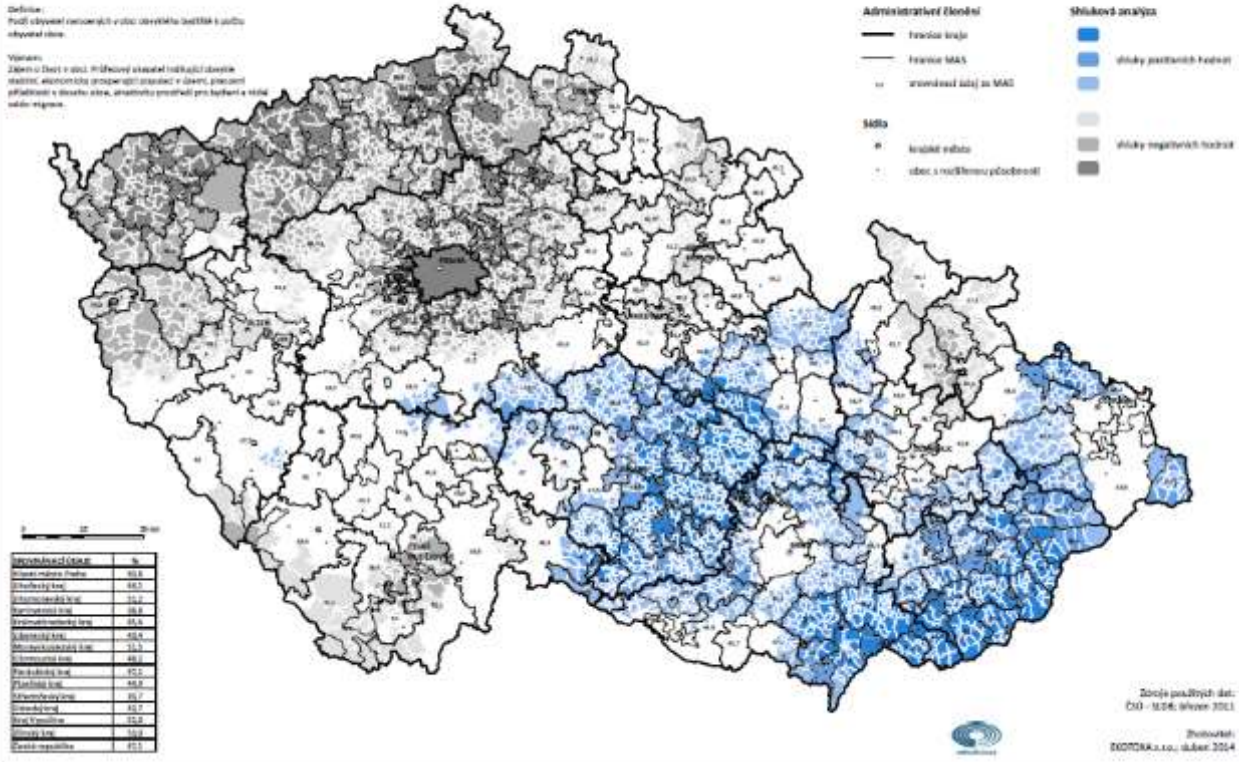
### 2.7.4 PODÍL NAROZENÝCH V OBCI OBVYKLÉHO BYDLIŠTĚ

Česká republika

CHOVÁNÍ, HODNOTY A CELKOVÁ SOUDRŽNOST V ÚZEMÍ

**Definice:**  
Podíl obyvatel narozených v obci obvyklého bydliště k celému obyvatelstvu.

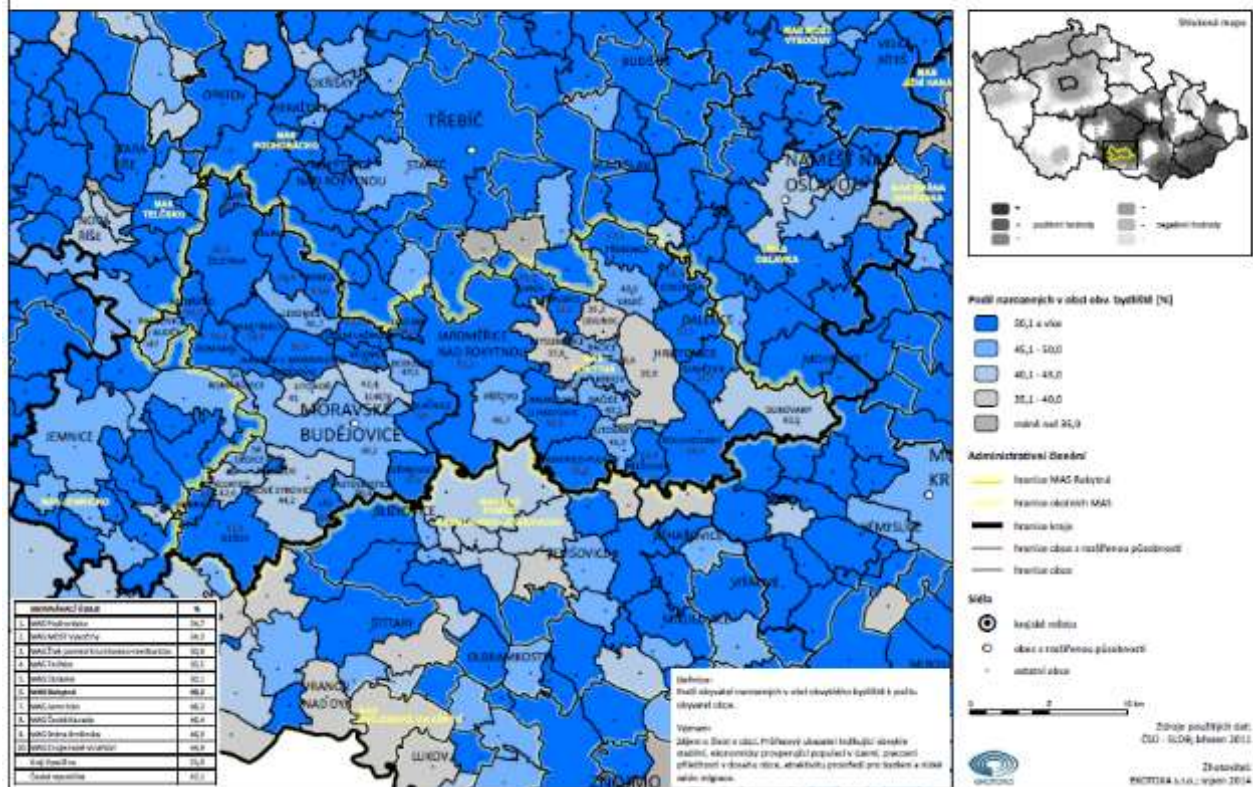
**Význam:**  
Způsobí-li část v obci nižší podíl narozených obyvatel obecně než ostatní, ukazuje to na příslušnou část v území, která není příliš přitažlivá v důsledku nízké atraktivnosti pro bydlení a nízký nábor obyvatel.



## 2.7.4 PODÍL NAROZENÝCH V OBCI OBVYKLÉHO BYDLIŠTĚ

### MAS Rokytná

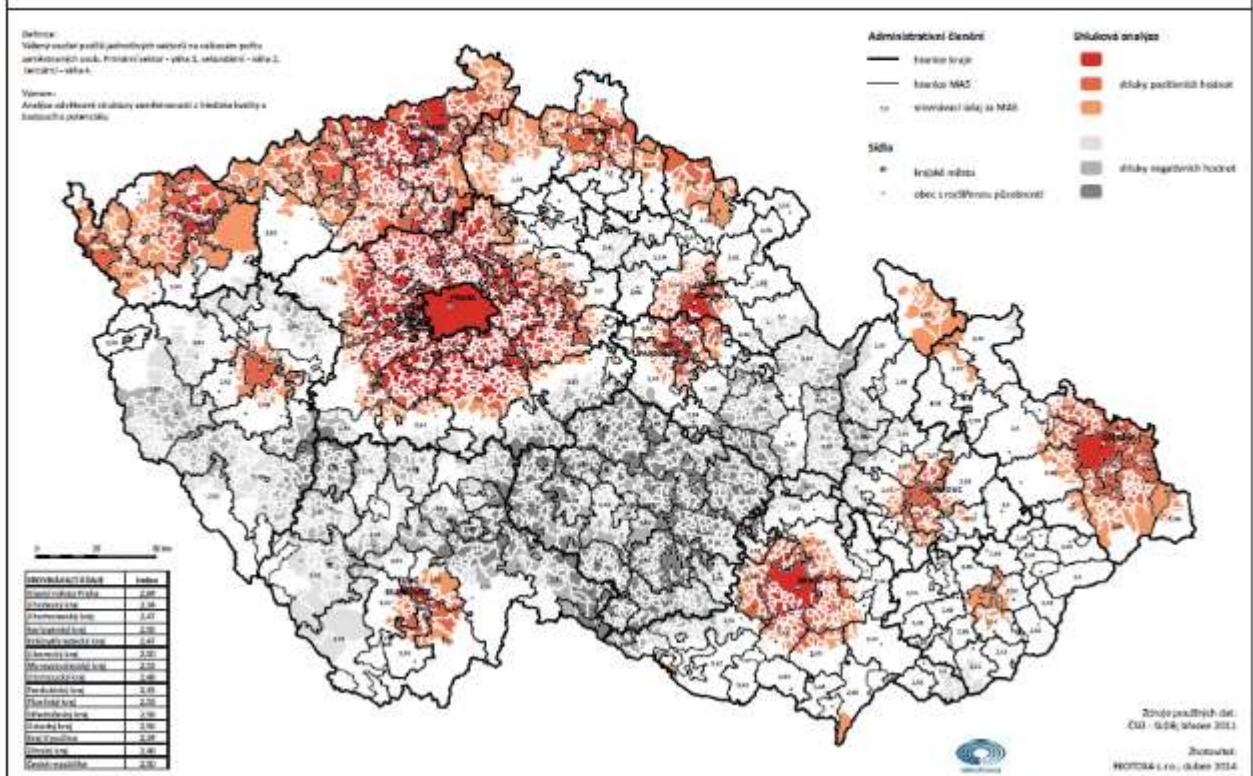
CHOVÁNÍ, HODNOTY A CELKOVÁ SOUDRŽNOST V ÚZEMÍ



## 1.1.1 INDEX PROGRESIVITY EKONOMICKÉ STRUKTURY

### Česká republika

#### PODNIKATELSKÝ STAV



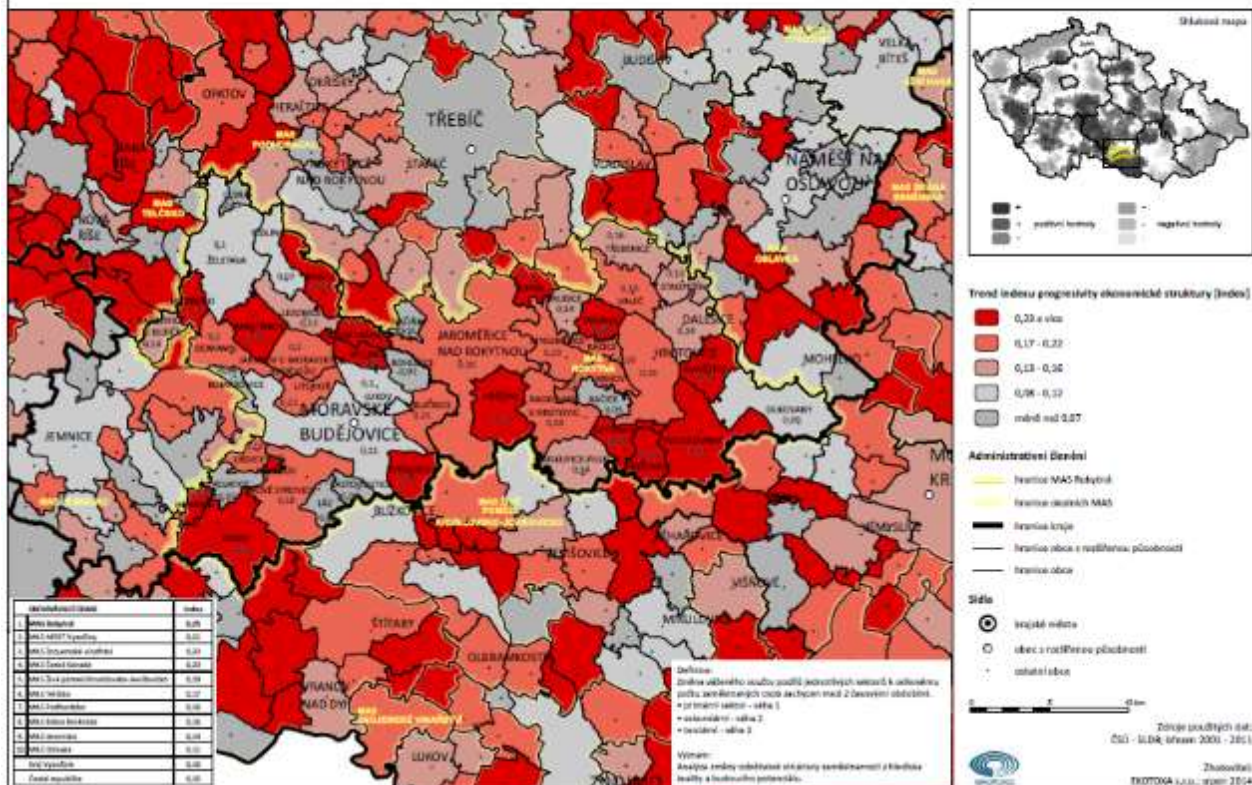






### 1.1.6 TREND INDEXU PROGRESIVITY EKONOMICKÉ STRUKTURY

MAS Rokytná  
PODNIKATELSKÝ STAV

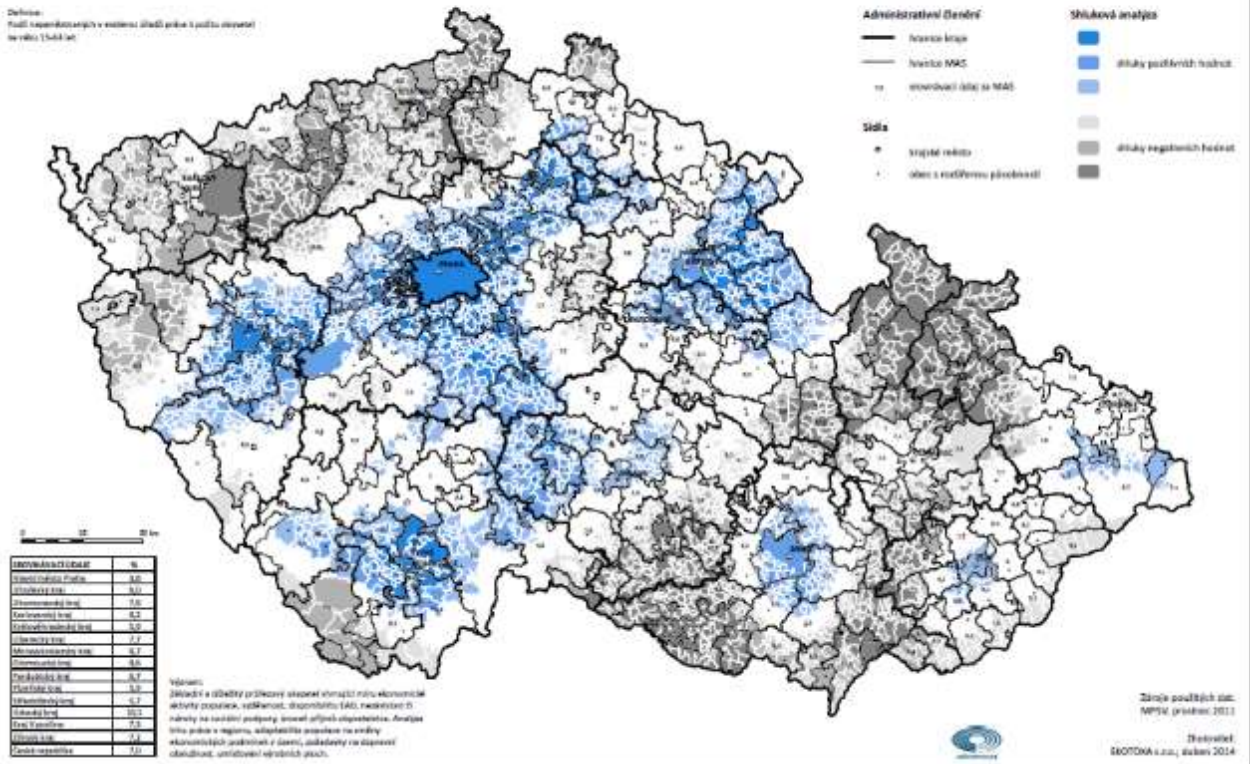


## 2.6.1 MÍRA NEZAMĚSTNANOSTI

Česká republika

ZAMĚSTNANOST

Definice:  
Podíl nezaměstnaných v měřené oblasti podle jejího území  
ve věku 15-64 let

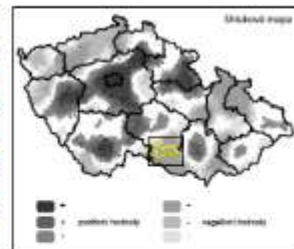
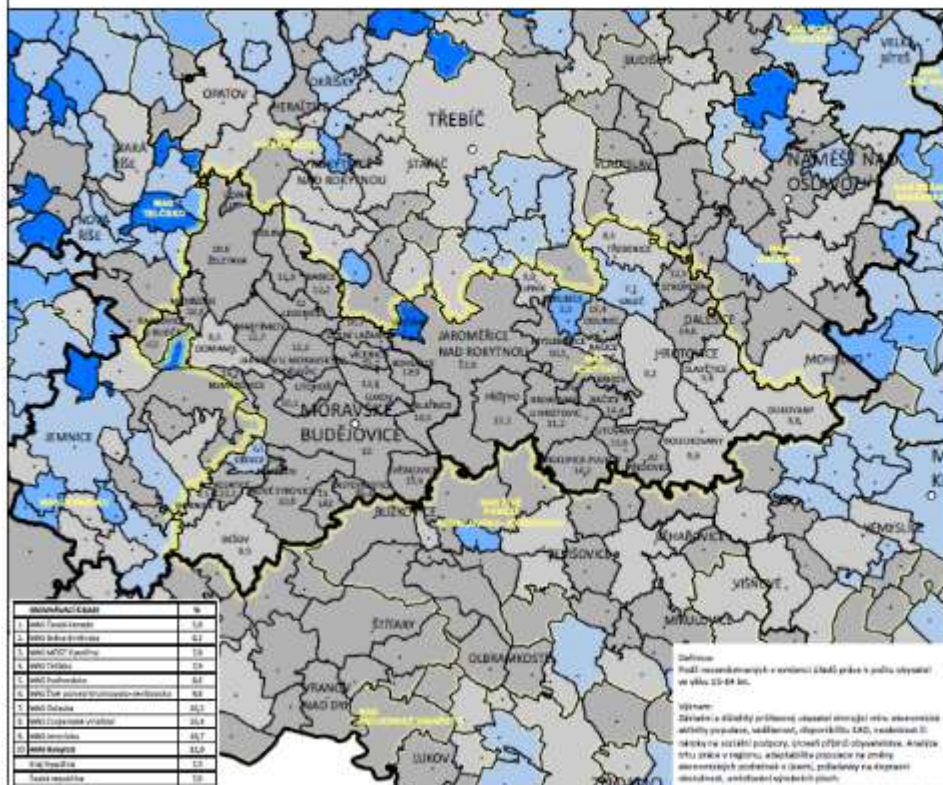




## 2.6.1 MÍRA NEZAMĚTNANOSTI

MAS Rokytná

ZAMĚTNANOST



Administrativní území	Podíl
1. obec Třebíč	5,8
2. obec Jarošovice nad Rokytnou	6,7
3. obec Jarošovice nad Rokytnou	5,8
4. obec Třebíč	5,8
5. obec Budejovice	6,2
6. obec Třebíč (administrativní území)	6,2
7. obec Budejovice	10,1
8. obec Třebíč (administrativní území)	10,1
9. obec Budejovice	10,7
10. obec Budejovice	10,8
11. obec Budejovice	10,8
12. obec Budejovice	10,8

**Definice:**  
Podíl nezaměstnaných v rámci území práce je podíl obyvatel ve věku 15-64 let.

**Význam:**  
Zobrazení a srovnání přírodních ukazatelů území, které umožňuje určit problémy, například, úroveň kvality, LQ, ukazatele územní rozvoje a sociální podpory, úroveň přírodních zdrojů. Analýza území práce v regionu, a dostupnost prostředků na změny územních podmínek a území, především na územní rozvoji, udržitelnosti regionálních systémů.







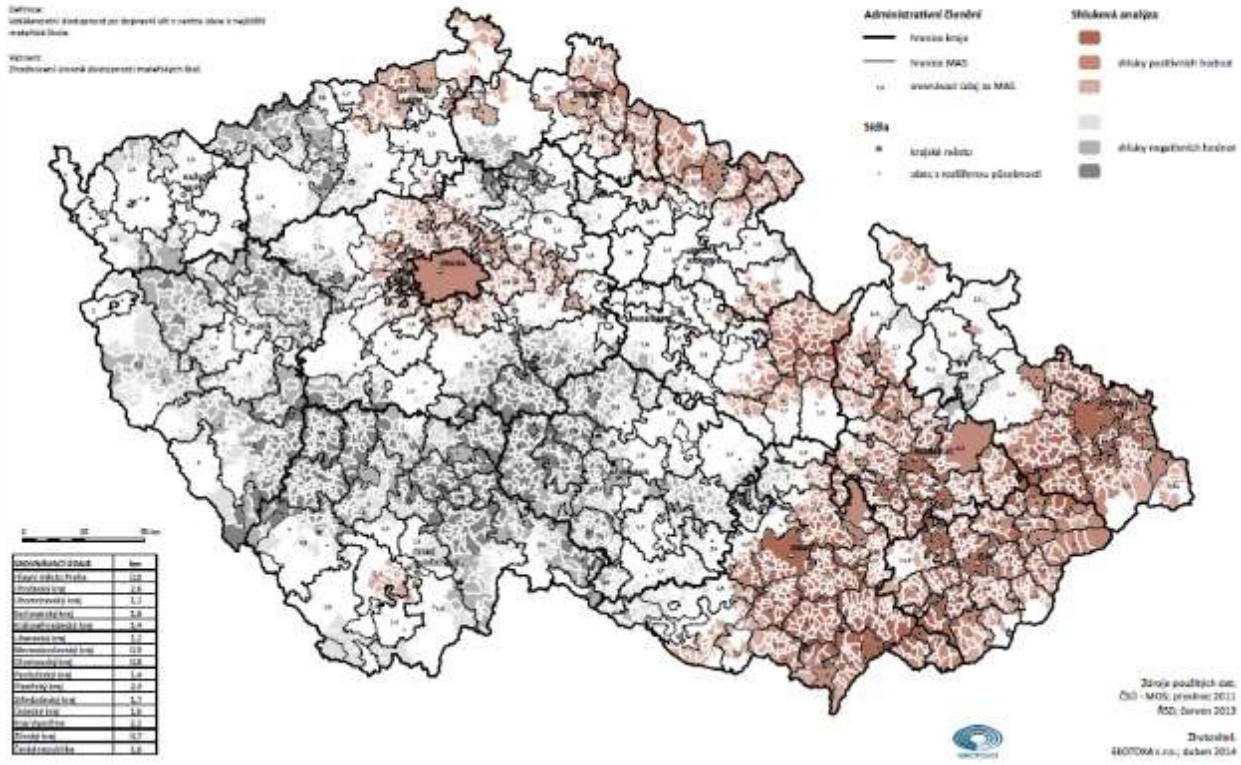
### 3.3.1 DOSTUPNOST MATEŘSKÝCH ŠKOL

Česká republika

VYBAVENOST SLUŽBAMI - VZDĚLÁVACÍ SYSTÉM

**Datumné údaje:**  
Vlastní zpracování dostupnosti pro dostupnost dětí s znevýhodněním v mateřských školách

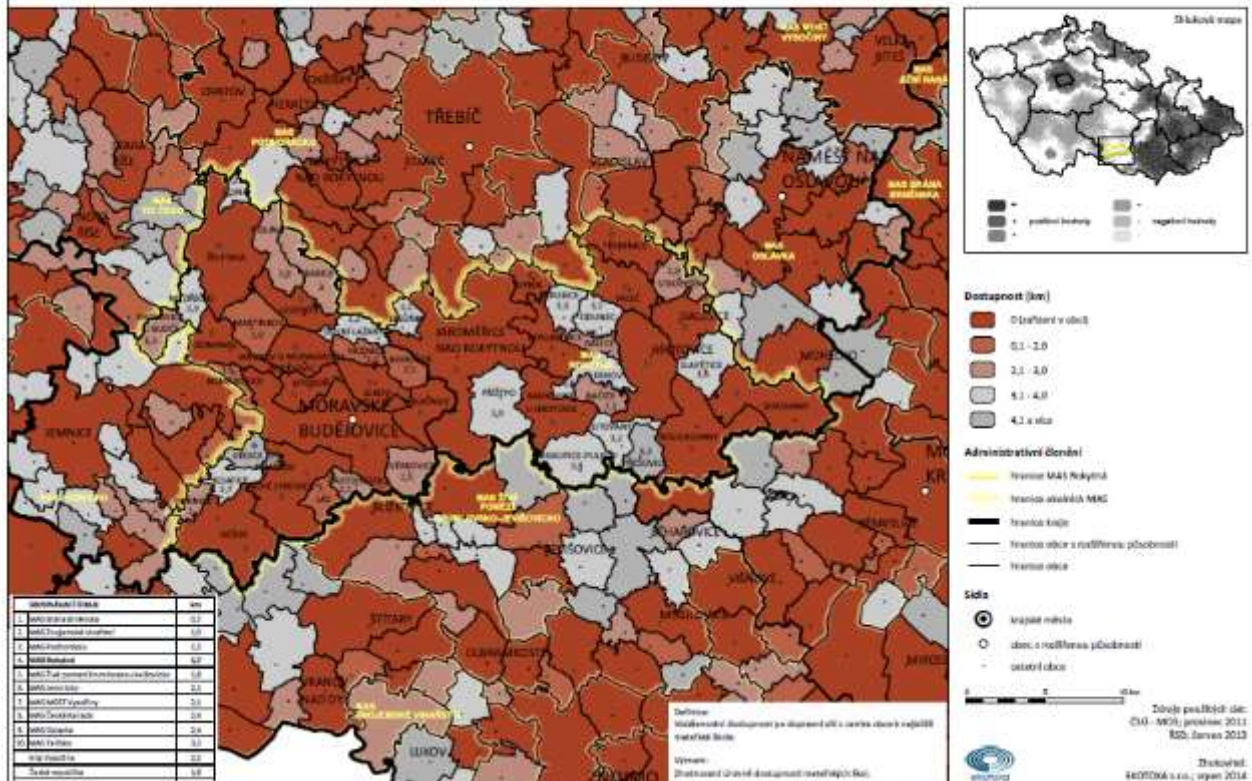
**Význam:**  
Zpracování úrovně dostupnosti mateřských škol



### 3.3.1 DOSTUPNOST MATEŘSKÝCH ŠKOL

MAS Rokytná

VYBAVENOST SLUŽBAMI - VZDĚLÁVACÍ SYSTÉM





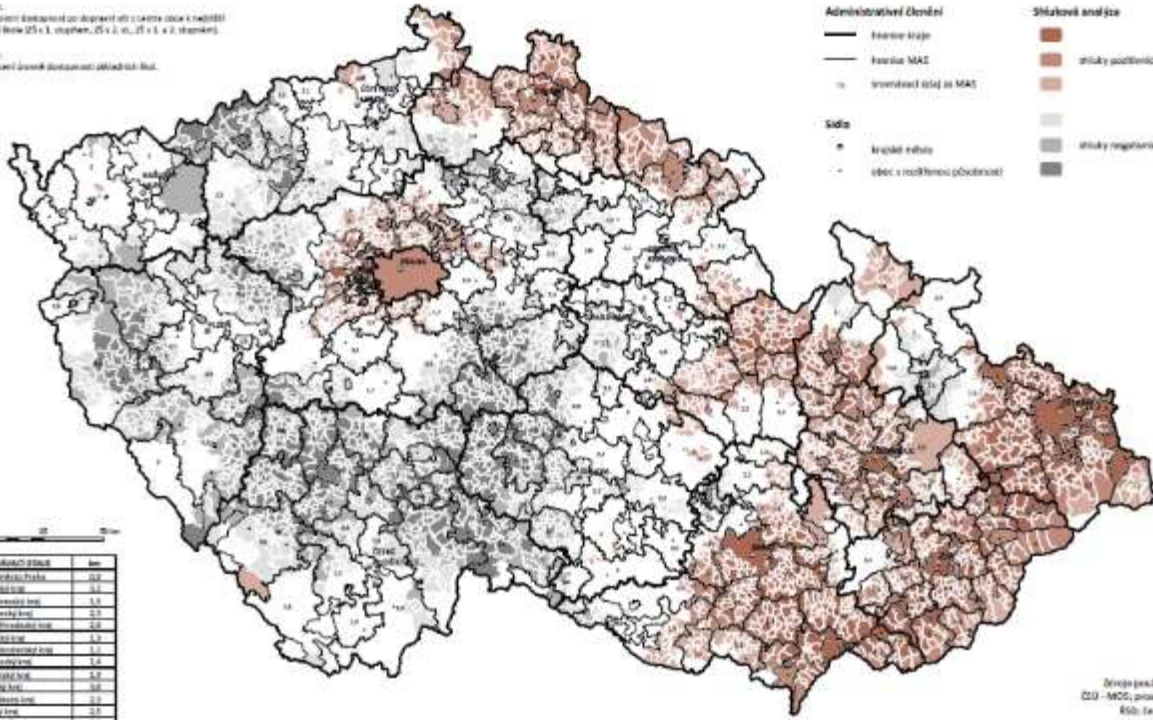
### 3.3.2 DOSTUPNOST ZÁKLADNÍCH ŠKOL

Česká republika

VYBAVENOST SLUŽBAMI - VZDĚLÁVACÍ SYSTÉM

**Cílová:**  
Vyhodnocení dostupnosti do školství v obcích s početností  
rozhledu škola (25 x 1. stupeň, 25 x 2. a 3. + 2. stupeň)

**Legenda:**  
Značkové legendy dostupnosti základních škol



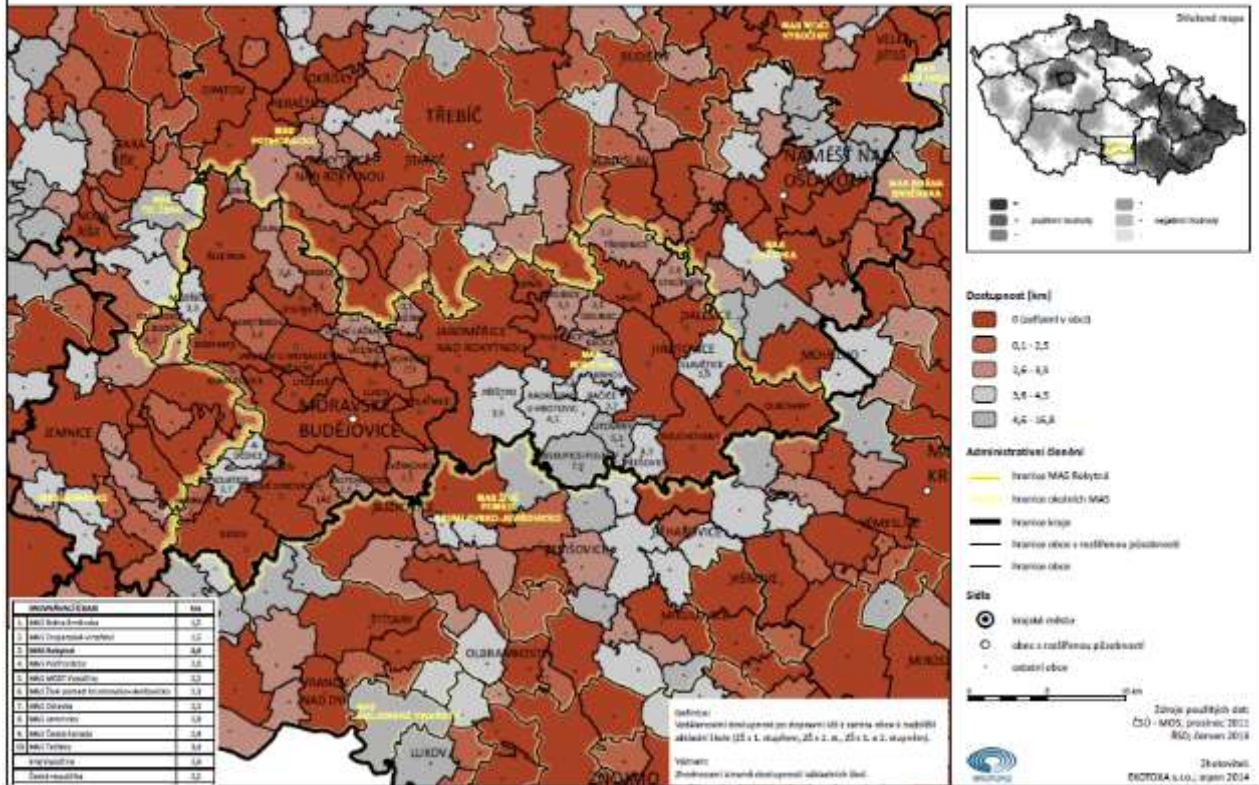
Administrativní členění	km
Česko (včetně Prahy)	129
Česká republika	129
Středočeský území	14
Středočeský kraj	23
Středočeská územní část	23
Česká republika	129
Středočeský kraj	14
Středočeský území	14
Středočeský kraj	14
Středočeský kraj	14
Středočeský kraj	14
Středočeský kraj	14
Středočeský kraj	14
Středočeský kraj	14
Středočeský kraj	14
Středočeský kraj	14
Česká republika	129

Zpracováno jiskřivě  
GIS - MGZ, prosinec 2011  
R01, červen 2014  
Dokument  
DOTIKA s.r.o., duben 2014

### 3.3.2 DOSTUPNOST ZÁKLADNÍCH ŠKOL

#### MAS Rokytná

##### VYBAVENOST SLUŽBAMI - VZDĚLÁVACÍ SYSTÉM





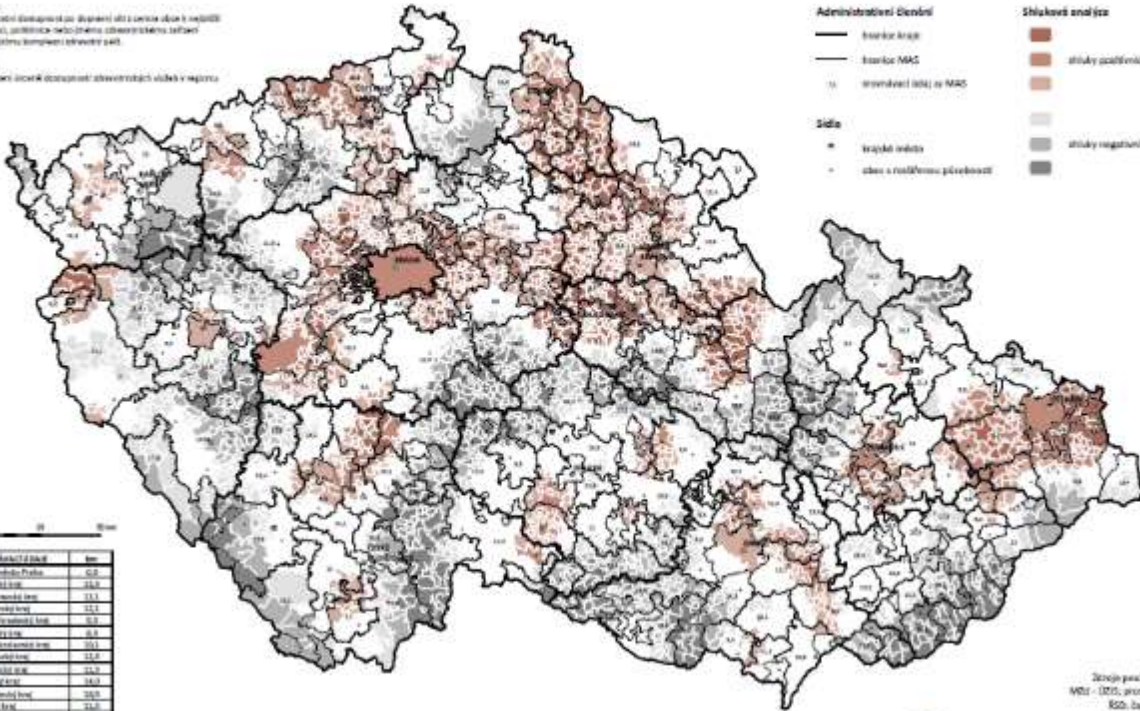
### 3.5.1 DOSTUPNOST ZAŘÍZENÍ POSKYTUJÍCÍCH KOMPLEXNÍ ZDRAVOTNÍ PĚČI

Česká republika

VYBAVENOST SLUŽBAMI - ZDRAVOTNICTVÍ

**Definice:**  
Vysvětlující dokumentace pro úroveň MÚ a správa území s nastavením  
teritoriální, politická nebo etnická obzoru území seřazení  
podle příjmu komunity ekonomické síly.

**Význam:**  
Zobrazení území dostupnosti zdravotních služeb v regionu.



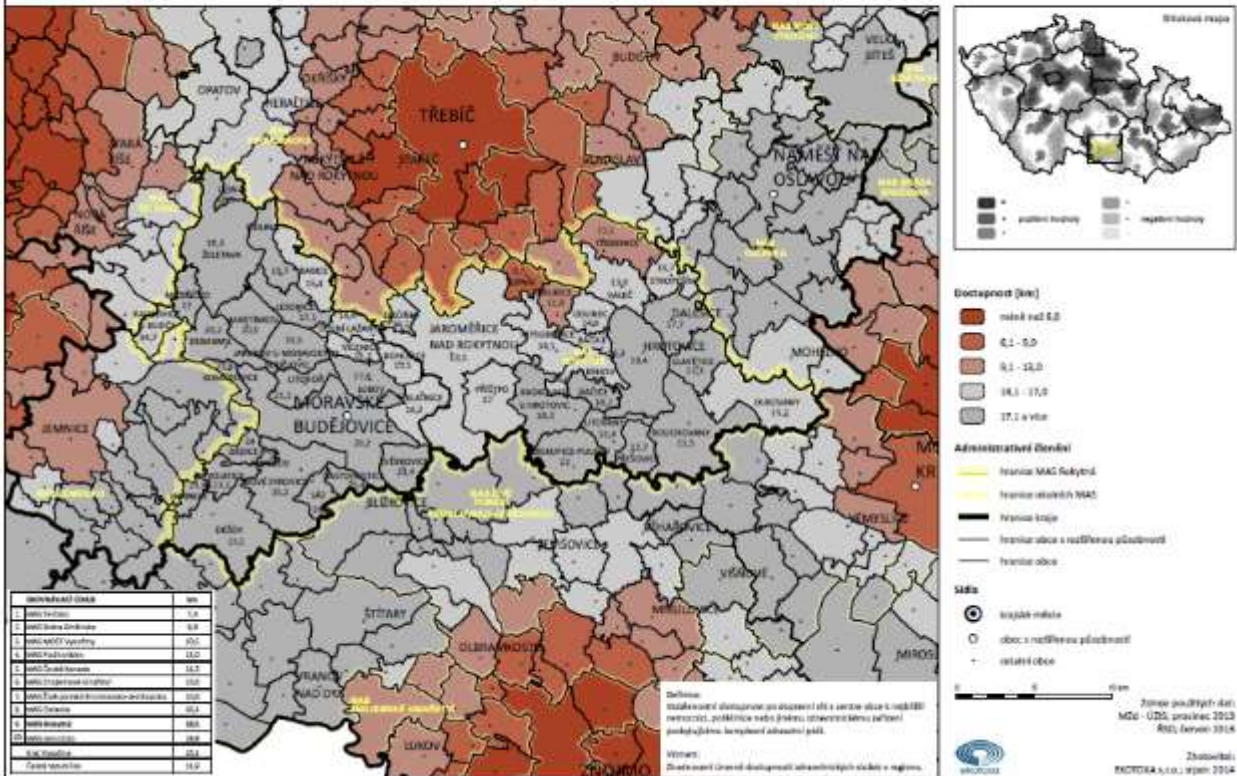
Zdroje geodetických dat:  
MÚ - ÚRS, prosinec 2013  
RSO, červen 2013

Zpracoval:  
KOTKOTA S.r.o., duben 2014

### 3.5.1 DOSTUPNOST ZAŘÍZENÍ POSKYTUJÍCÍCH KOMPLEXNÍ ZDRAVOTNÍ PĚČI

MAS Rokytná

VYBAVENOST SLUŽBAMI - ZDRAVOTNICTVÍ



Zdroje geodetických dat:  
MÚ - ÚRS, prosinec 2013  
RSO, červen 2013

Zpracoval:  
KOTKOTA S.r.o., duben 2014

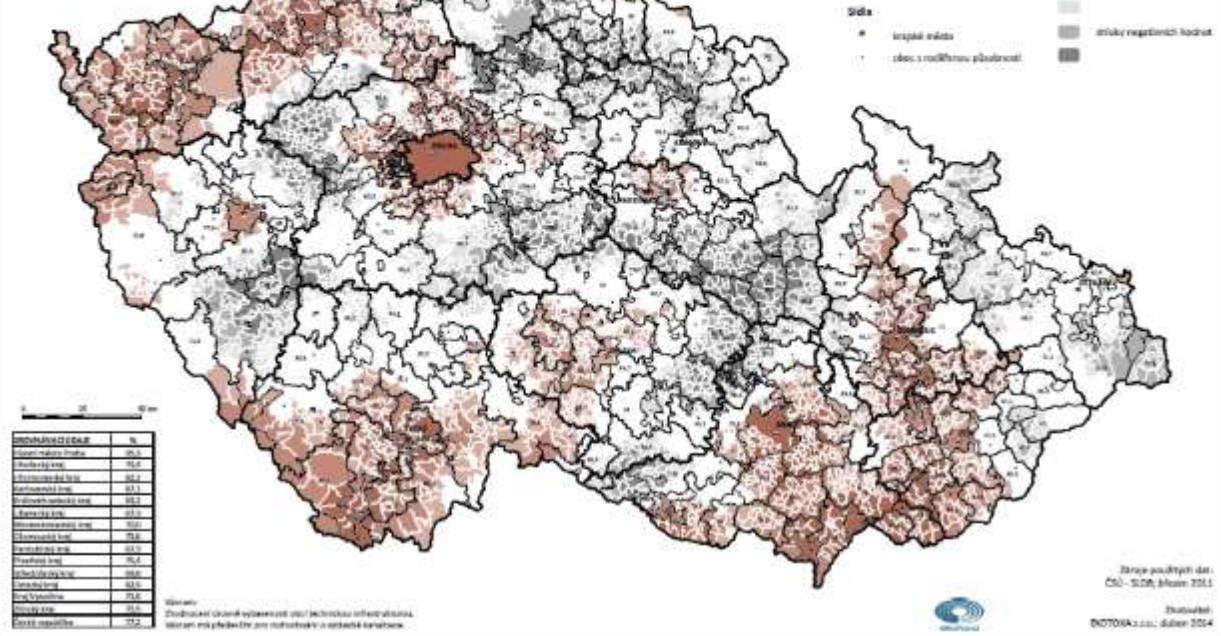
### 3.2.3 OBYVATELÉ ŽIJÍCÍ V TRVALE OBYDLENÝCH BYTECH NAPOJENÝCH NA VEŘEJNOU KANALIZACI

Česká republika

TECHNICKÁ, ENVIRONMENTÁLNÍ A KOMUNIKAČNÍ INFRASTRUKTURA

Definice:

Podíl obyvatel v obydlených bytech napojených na kanalizaci v určité oblasti v mapovaných letech. Podíl obyvatel ve zpracovatelských a čistících zařízeních, které jsou napojeny na veřejnou kanalizaci. Kanalizace je buď bez režimní příslušnosti nebo odpadní vod.

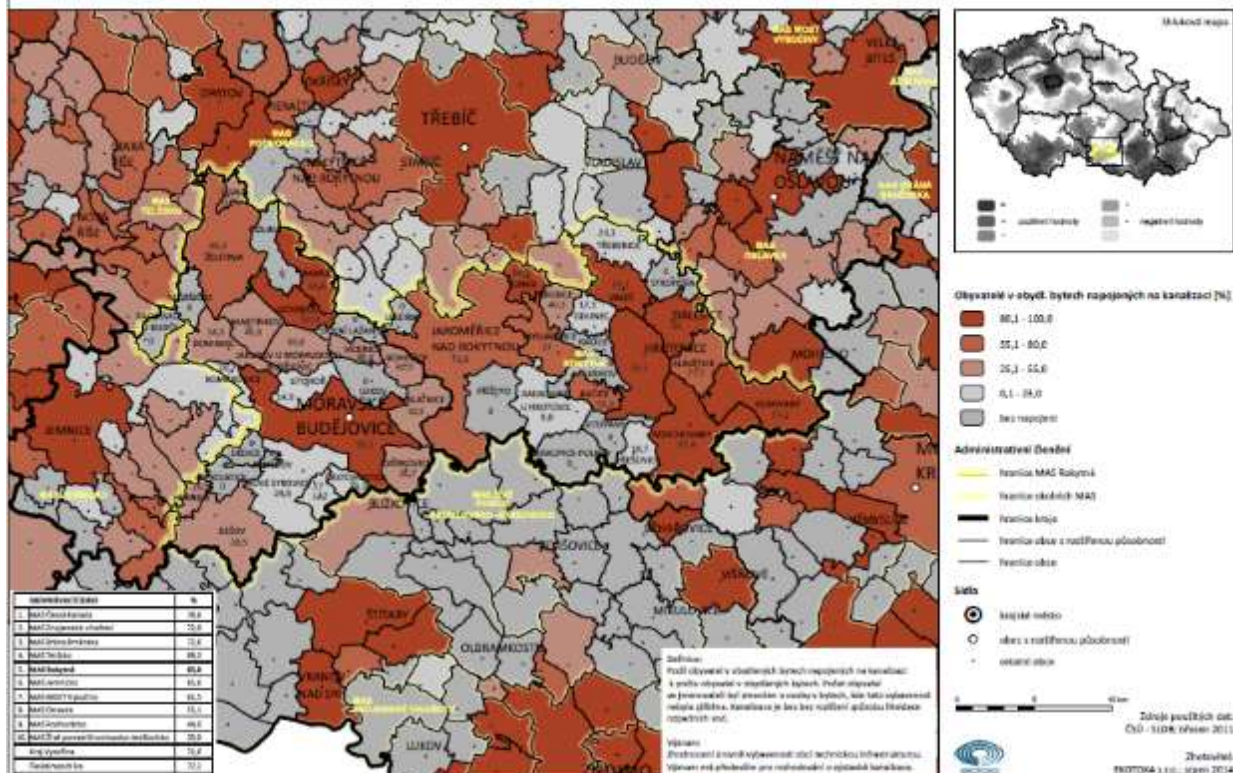




### 3.2.3 OBYVATELÉ ŽIJÍCÍ V TRVALE OBYDLENÝCH BYTECH NAPOJENÝCH NA VEŘEJNOU KANALIZACI

#### MAS Rokytná

TECHNICKÁ, ENVIRONMENTÁLNÍ A KOMUNIKAČNÍ INFRASTRUKTURA







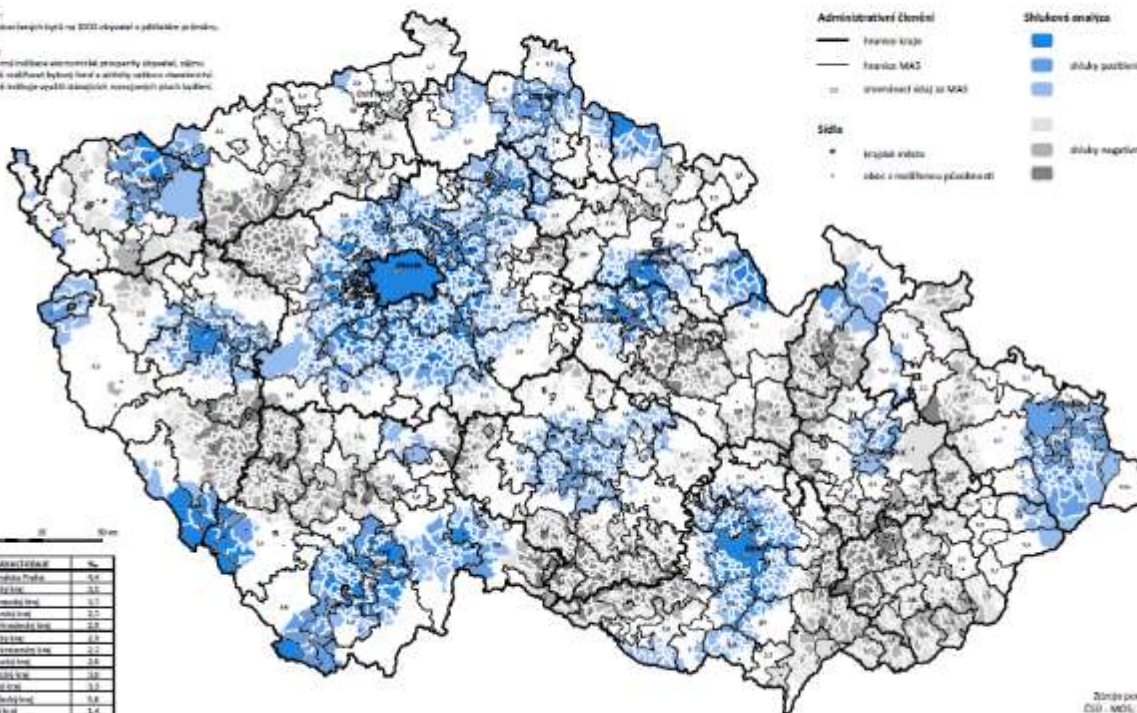
### 2.3.1 INTENZITA BYTOVÉ VÝSTAVBY

Česká republika

BYDLENÍ

**Legenda:**  
Podle odhadů bytů na 1000 obyvatel v příslušné oblasti.

**Výsledek:**  
Výsledek měření intenzity bytové výstavby, výstavby bydlení, měření intenzity bytové výstavby, výstavby bydlení, měření intenzity bytové výstavby, výstavby bydlení.



**Administrativní členění**

- hranice krajů
- hranice MÚA
- územní úbyť za MÚA

**Sídla**

- krajské sídlo
- sídlo s rozšířenou působností

**Skupení měřítka**

- měřítka pozemních hodnot
- měřítka nezemních hodnot

Administrativní územní jednotka	Měření
Česká republika celkem	3,4
Středočeský kraj	3,2
Středočeský územní úbyť	3,2
Severozápadní kraj	2,5
Severozápadní územní úbyť	2,5
Středočeský kraj	3,4
Středočeský územní úbyť	3,2
Středočeský kraj	3,4
Středočeský územní úbyť	3,2
Středočeský kraj	3,4
Středočeský územní úbyť	3,2
Středočeský kraj	3,4
Středočeský územní úbyť	3,2
Středočeský kraj	3,4
Středočeský územní úbyť	3,2
Středočeský kraj	3,4
Středočeský územní úbyť	3,2

Zdroj použitých dat:  
CZSO - MDS, 1998-2012  
Zhotovitel:  
KSCOTIKA s.r.o., úřadová 2164

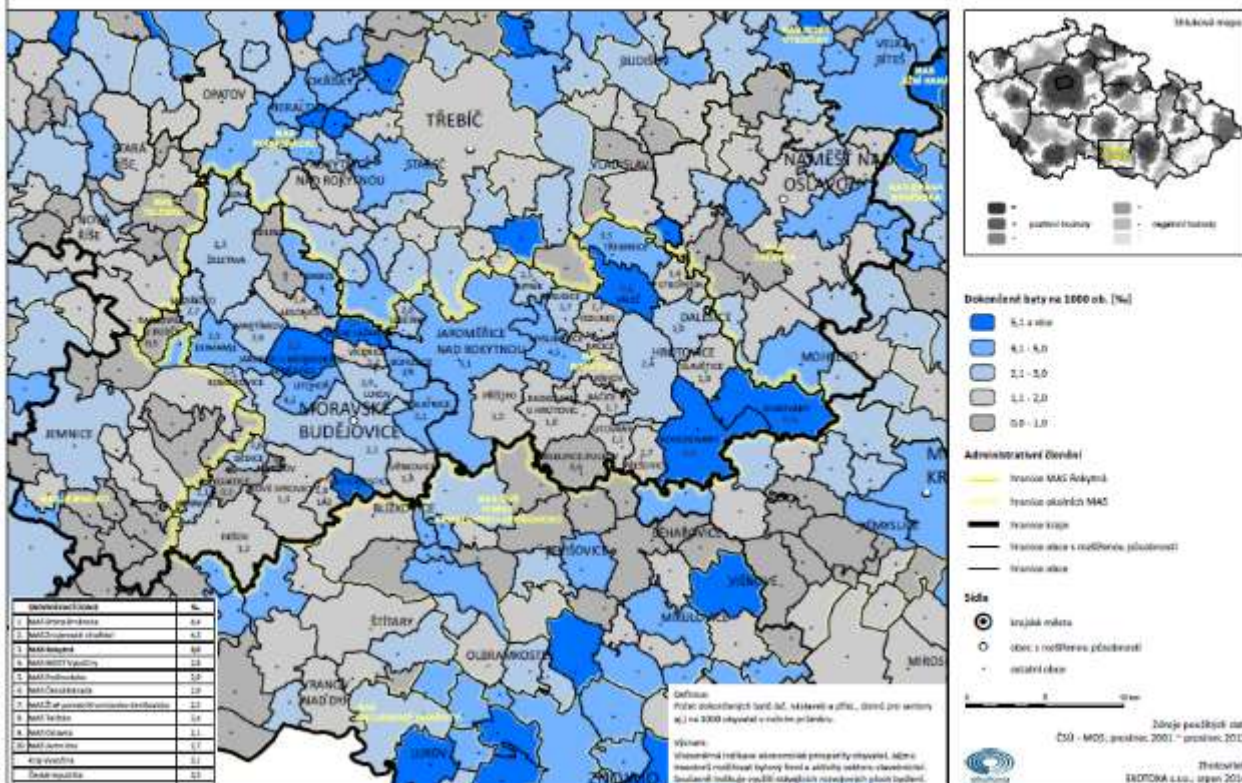




### 2.3.1 INTENZITA BYTOVÉ VÝSTAVBY

MAS Rokytná

BYDLENÍ



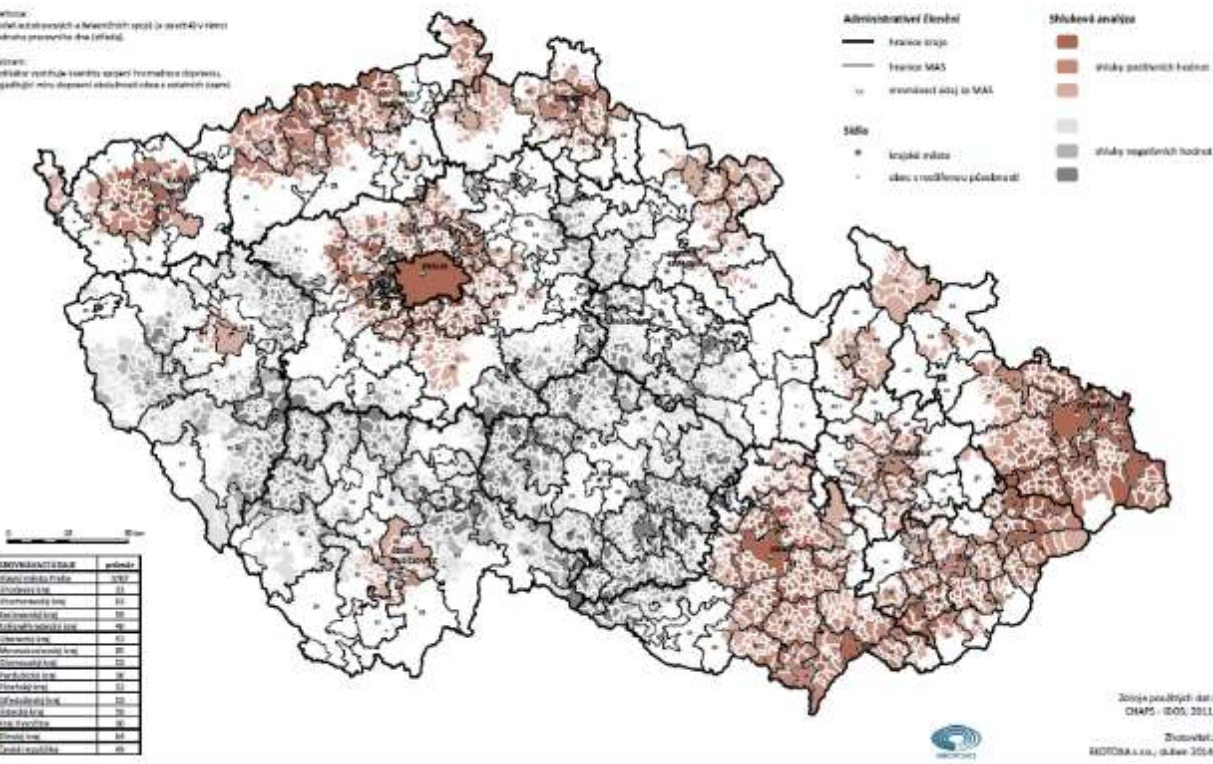
### 3.1.1 DOPRAVNÍ OBSLUŽNOST ÚZEMÍ HROMADNOU DOPRAVOU V PRACOVNÍ DNY

Česká republika

DOPRAVNÍ INFRASTRUKTURA A OBSLUHA

Datová:  
Měřítko administrativní a lokálních sítí je rovněž v měřítku  
jednotlivé mapy podle jejího zobrazení.

Věnováno:  
Měřítko statistické sítě je rovněž v měřítku  
jednotlivé mapy podle jejího zobrazení.

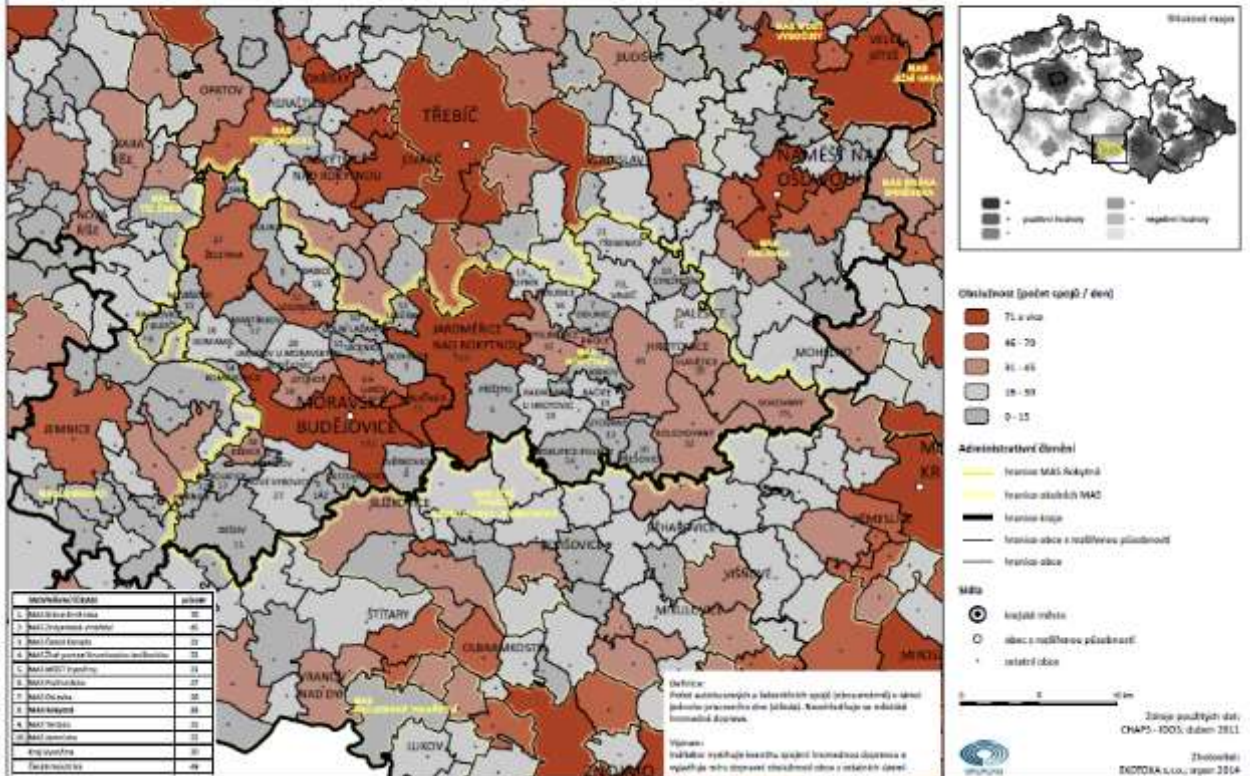




### 3.1.1 DOPRAVNÍ OBSLUŽNOST ÚZEMÍ HROMADNOU DOPRAVOU V PRACOVNÍ DNY

MAS Rokytná

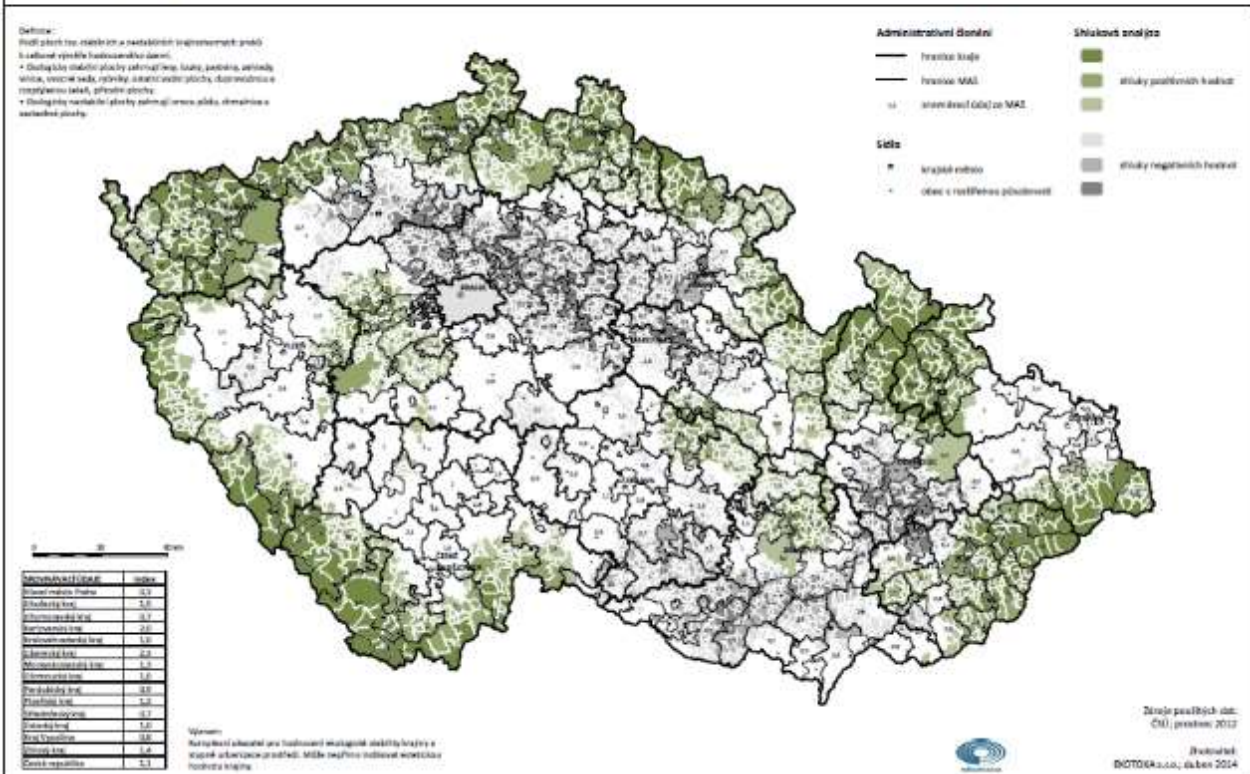
DOPRAVNÍ INFRASTRUKTURA A OBSLUHA



### 4.2.1 KOEFICIENT EKOLOGICKÉ STABILITY

Česká republika

Přírodní odtokové - biota

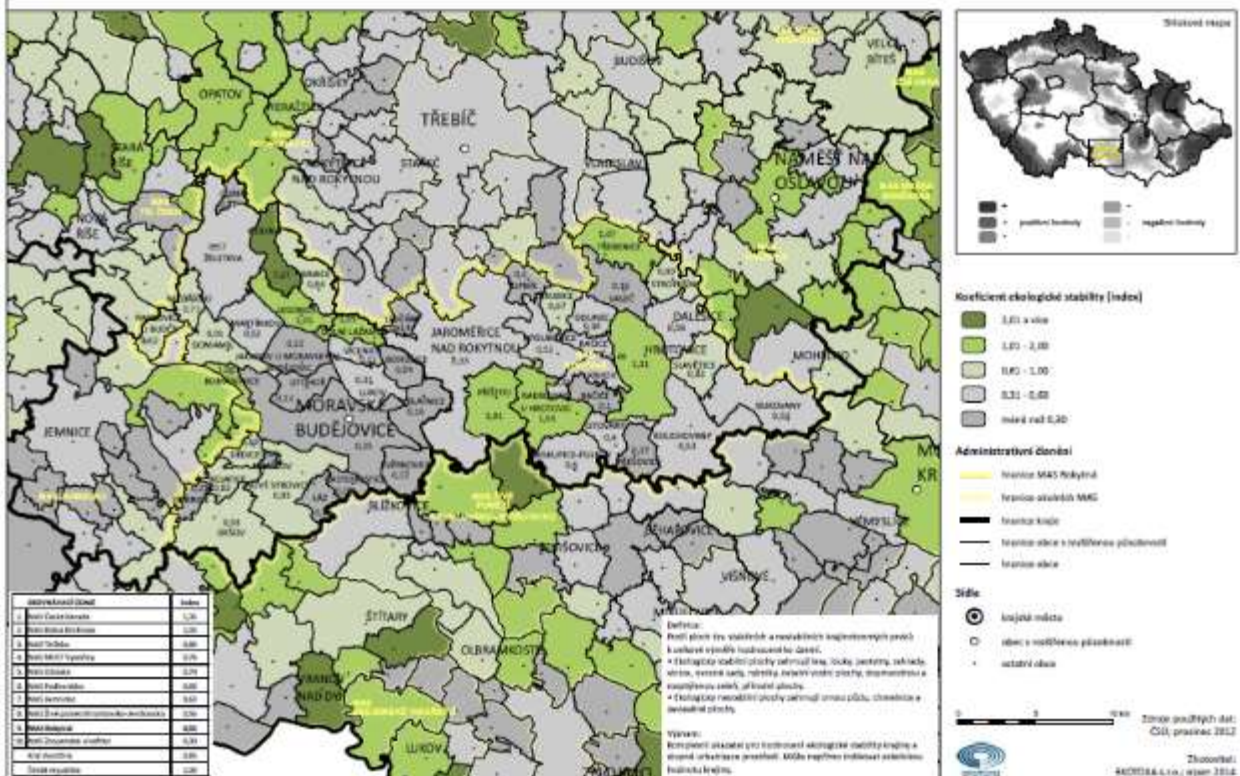




#### 4.2.1 KOEFICIENT EKOLOGICKÉ STABILITY

MAS Rokytná

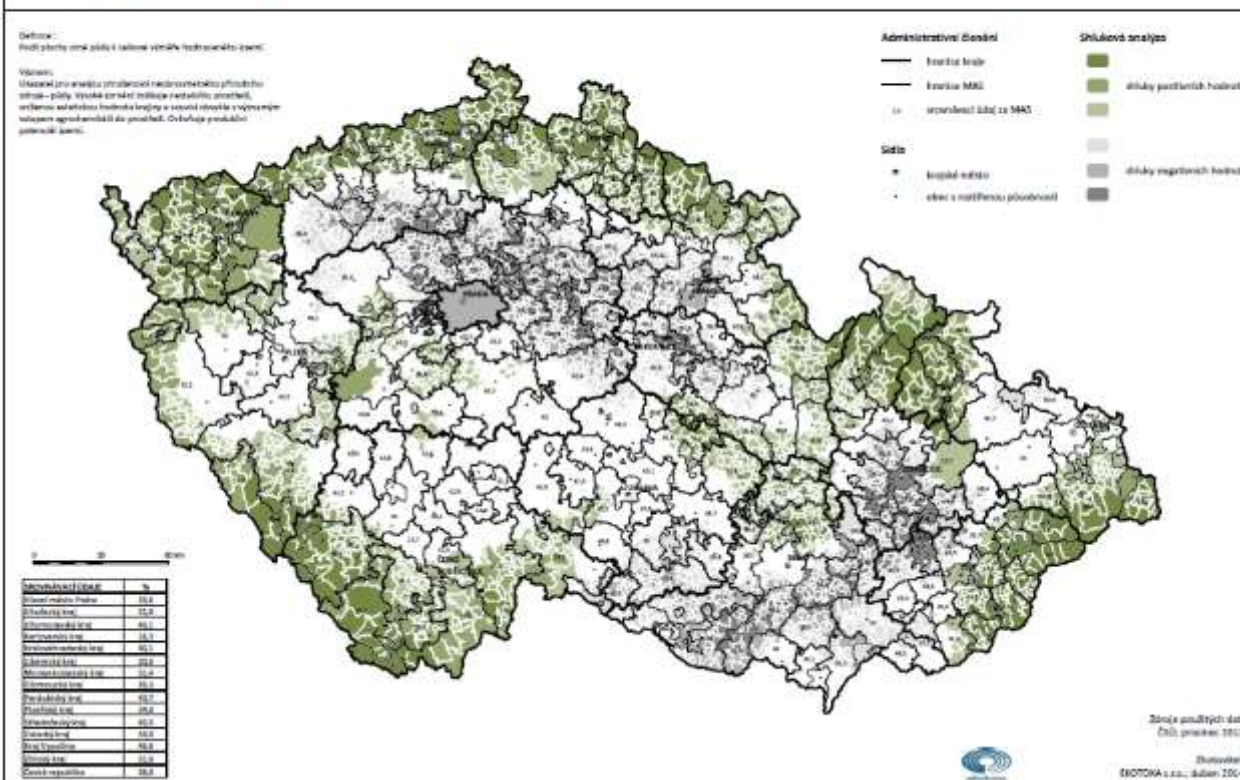
PRÍRODNÍ DĚDICTVÍ - BIOTA



#### 4.4.1 ZORNĚNÍ

Česká republika

KULTURNÍ A PŘÍRODNÍ DĚDICTVÍ - KRAJINA

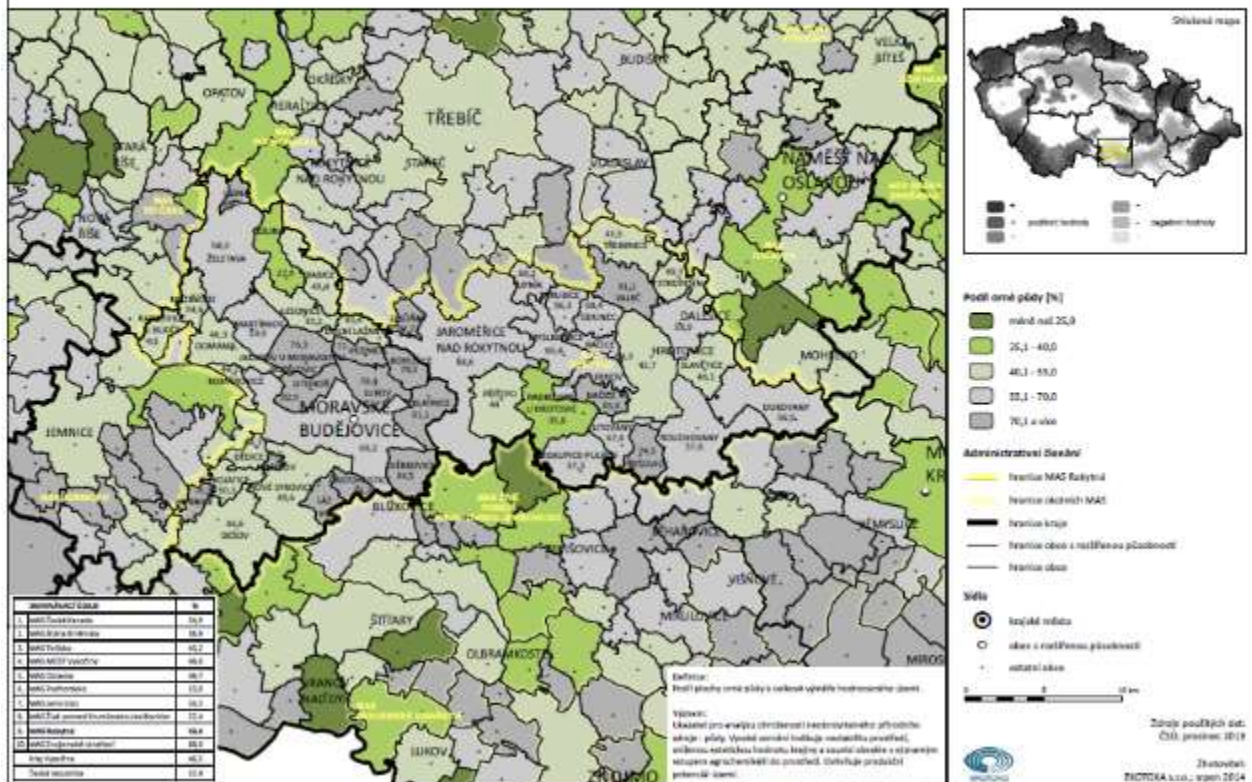




### 4.4.1 ZORNĚNÍ

#### MAS Rokytná

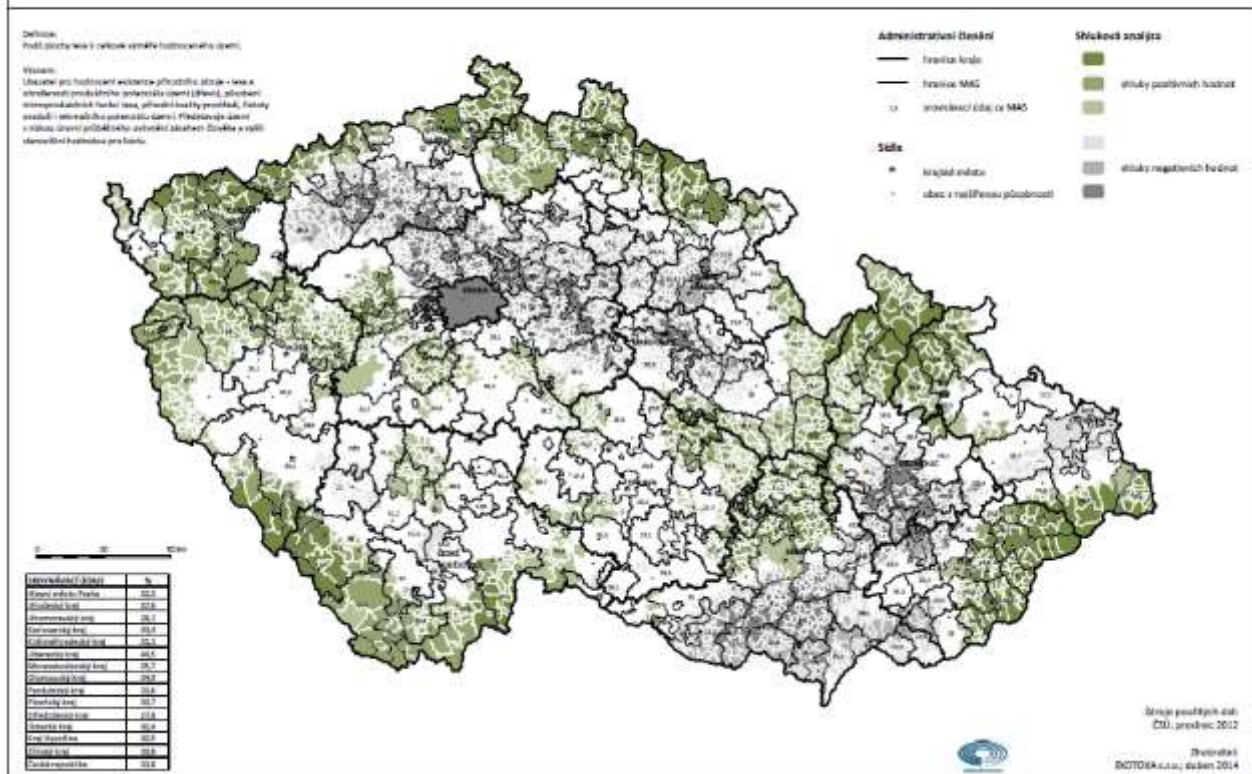
KULTURNÍ A PŘÍRODNÍ DĚDICTVÍ - KRAJINA



### 4.4.3 LESNATOST

#### Česká republika

KULTURNÍ A PŘÍRODNÍ DĚDICTVÍ - KRAJINA

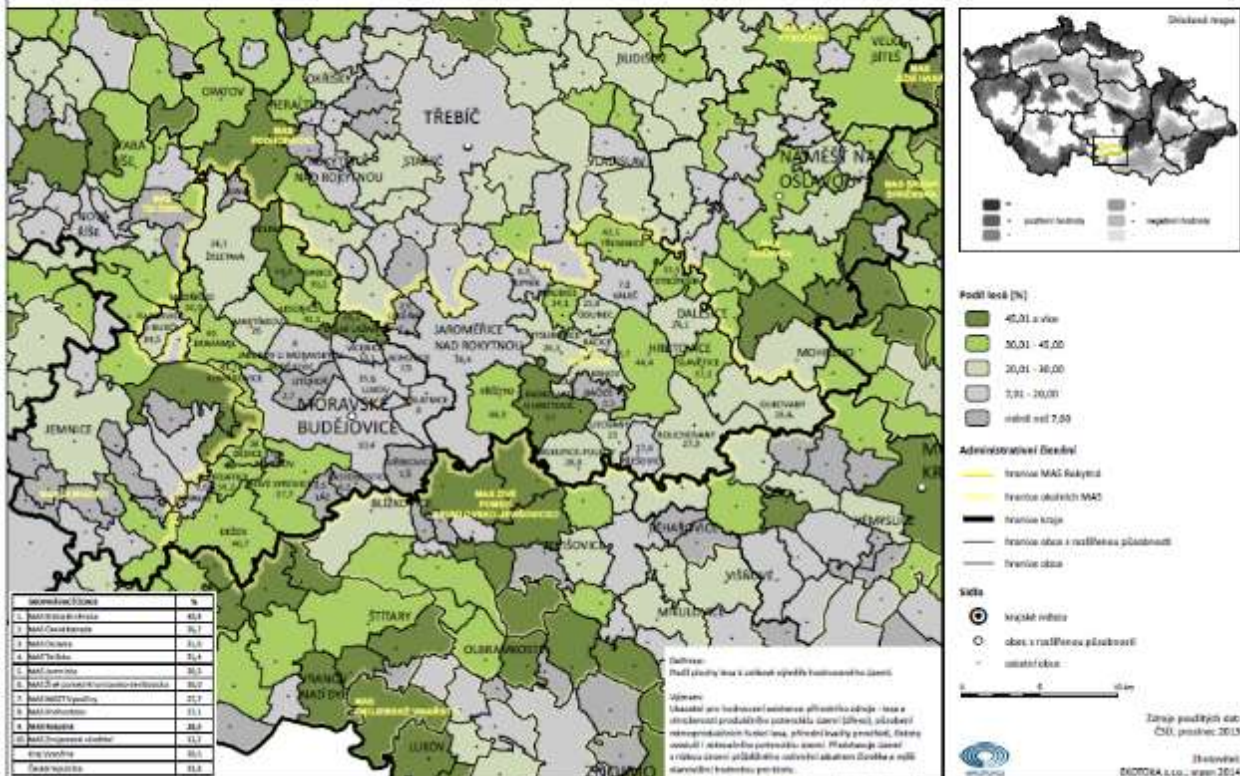




### 4.4.3 LESNATOST

#### MAS Rokytná

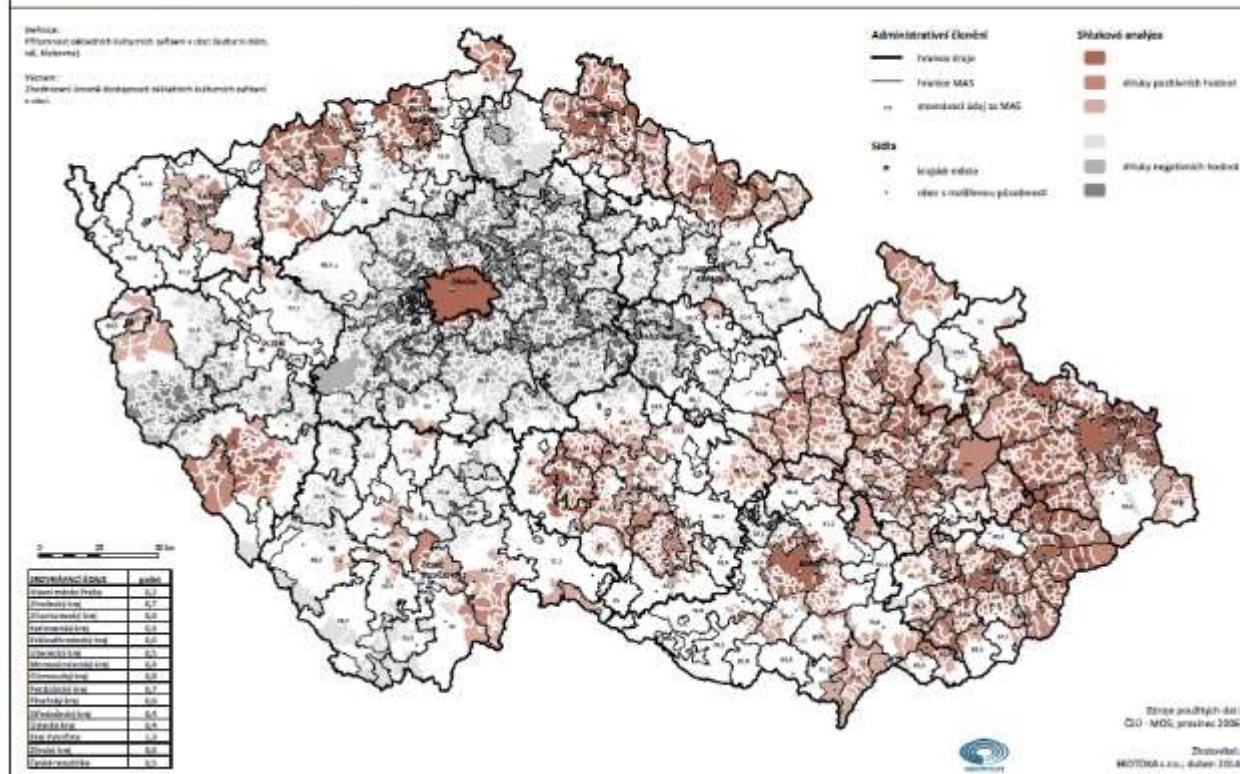
KULTURNÍ A PŘÍRODNÍ DĚDICTVÍ - KRAJINA



### 3.7.6 VYBAVENOST ZÁKLADNÍMI KULTURNÍMI ZAŘÍZENÍMI

#### Česká republika

VYBAVENOST SLUŽBAMI - VOLNOČASOVÁ INFRASTRUKTURA

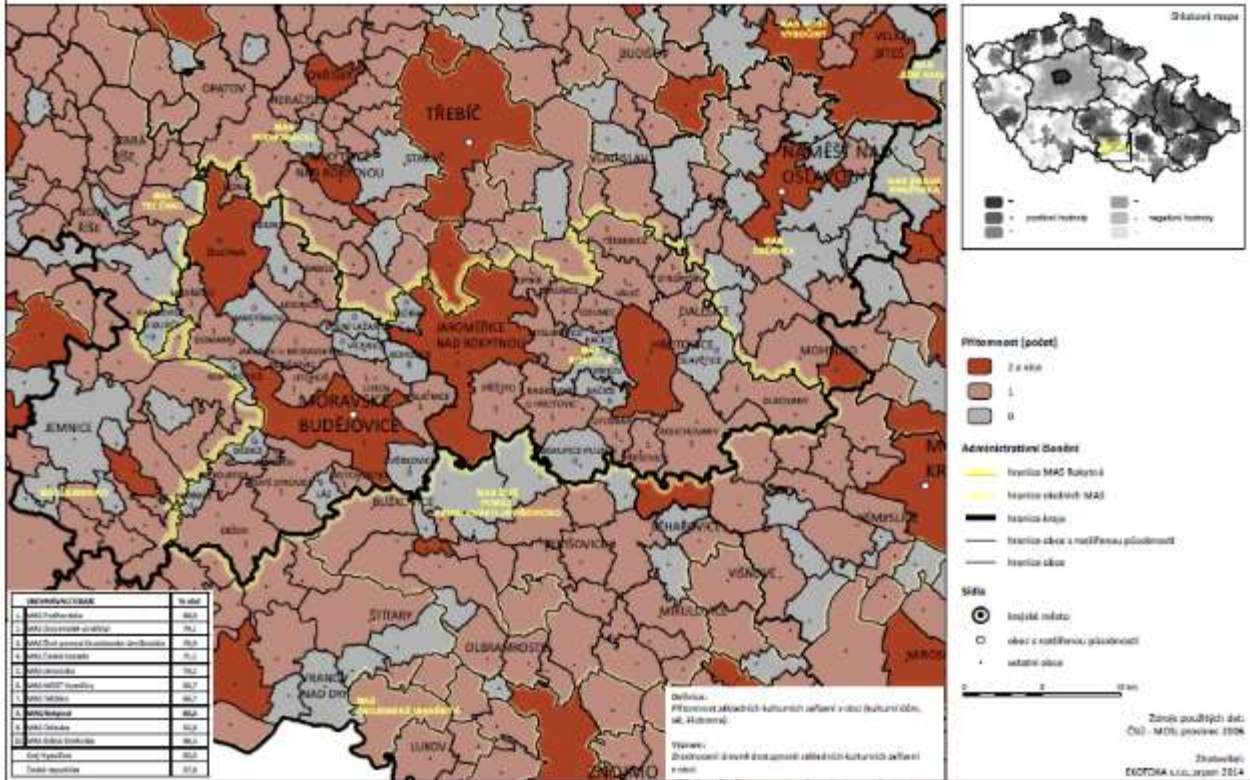




### 3.7.6 VYBAVENOST ZÁKLADNÍMI KULTURNÍMI ZAŘÍZENÍMI

#### MAS Rokytná

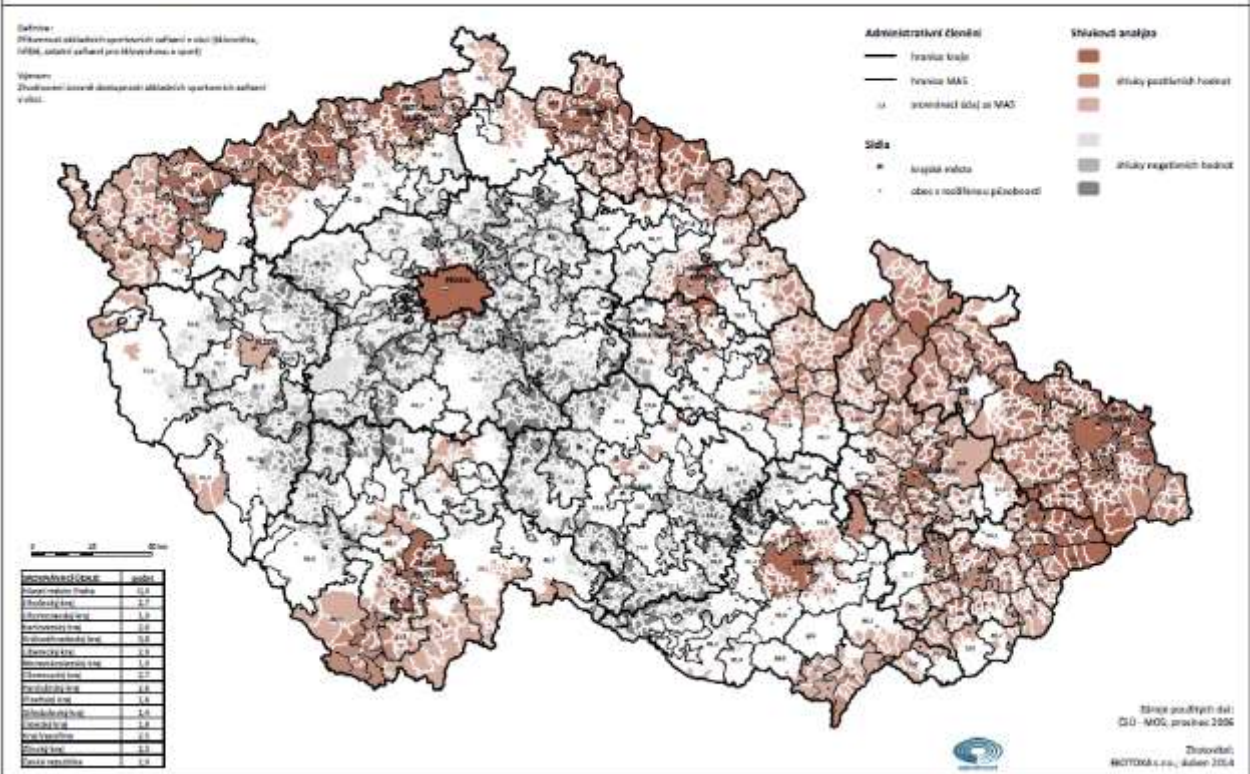
VYBAVENOST SLUŽBAMI - VOLNOČASOVÁ INFRASTRUKTURA



### 3.7.3 VYBAVENOST ZÁKLADNÍMI SPORTOVNÍMI ZAŘÍZENÍMI

#### Česká republika

VYBAVENOST SLUŽBAMI - VOLNOČASOVÁ INFRASTRUKTURA

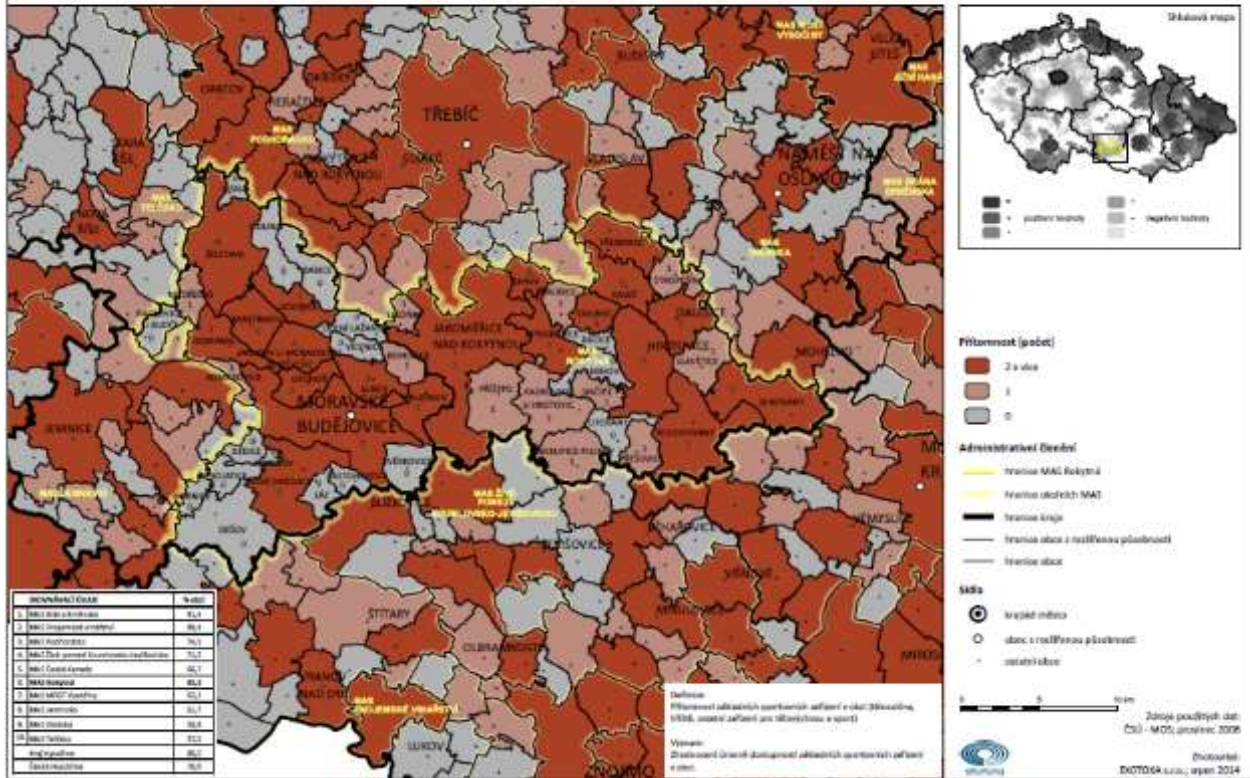




### 3.7.3 VYBAVENOST ZÁKLADNÍMI SPORTOVNÍMI ZAŘÍZENÍMI

#### MAS Rokytná

VYBAVENOST SLUŽBAMI - VOLNOČASOVÁ INFRASTRUKTURA



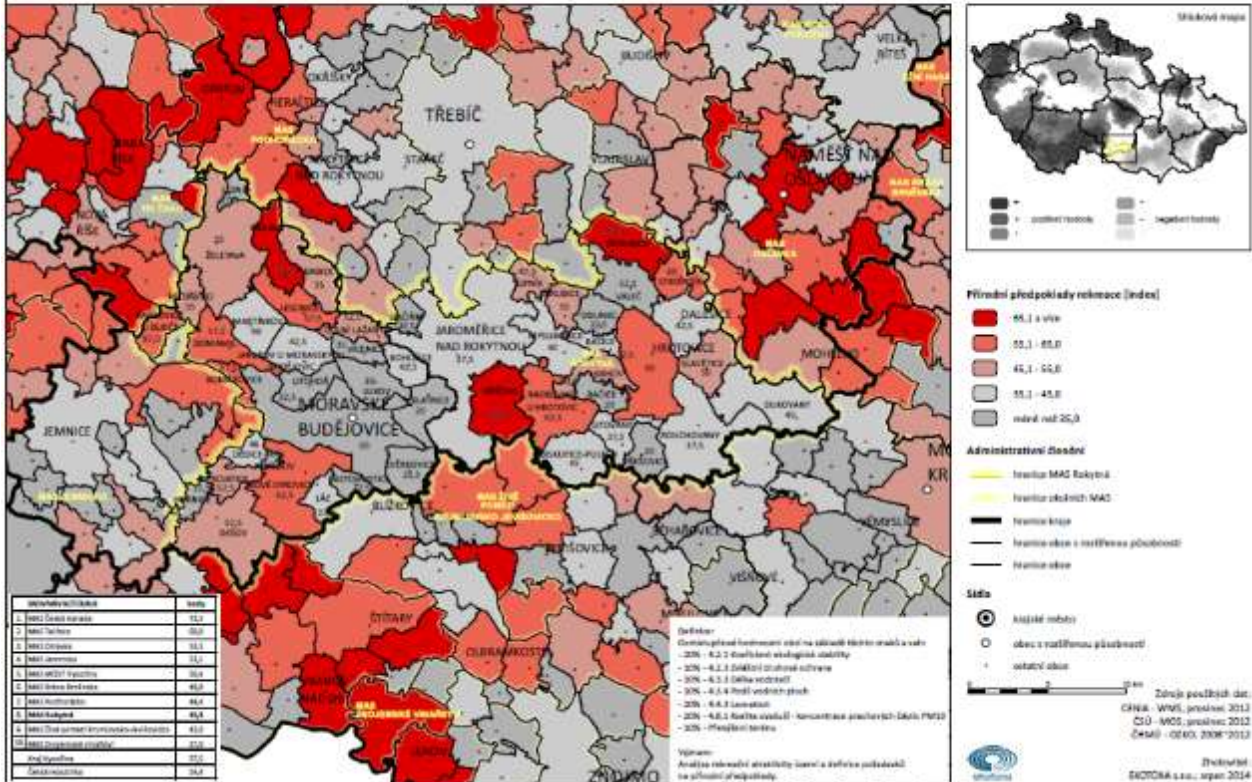




### 1.5.3 INDEX PŘÍRODNÍCH PŘEDPOKLADŮ REKREACE

#### MAS Rokytná

POTENCIÁL REKREACE A CESTOVNÍ RUCH









## 2.5.5 INDEX VZDĚLANOSTI

Česká republika

VZDĚLANOST

**Definice:**  
Součet podílů obyvatel se středním a vyšším odborným, odborným a nižším odborným vzděláním a dovednostní podílů a rozpracovanost vzděláním a rozpracovanost podílů obyvatel se středním a vyšším odborným vzděláním.

Účel: sledování rozvoje vzdělanosti.

Legenda:

Administrativní členění

Síť

Síťová analýza

Legenda

Legenda

Legenda

Legenda

Legenda

Legenda

Legenda

Legenda

Legenda

Legenda

Legenda

Legenda

Legenda

Legenda

Legenda

Legenda

Legenda

Legenda

Legenda

Legenda

Legenda

Legenda

Legenda

Legenda

Legenda

Legenda

Legenda

Legenda

Legenda

Legenda

Legenda

Legenda

Legenda

Legenda

Legenda

Legenda

Legenda

Legenda

Legenda

Legenda

Legenda

Legenda

Legenda

Legenda

Legenda

Legenda

Legenda

Legenda

Legenda

Legenda

Legenda

Legenda

Legenda

Legenda

Legenda

Legenda

Legenda

Legenda

Legenda

Legenda

Legenda

Legenda

Legenda

Legenda

Legenda

Legenda

Legenda

Legenda

Legenda

Legenda

Legenda

Legenda

Legenda

Legenda

Legenda

Legenda

Legenda

Legenda

Legenda

Legenda

Legenda

Legenda

Legenda

Legenda

Legenda

Legenda

Legenda

Legenda

Legenda

Legenda

Legenda

Legenda

Legenda

Legenda

Legenda

Legenda

Legenda

Legenda

Legenda

Legenda

Legenda

Legenda

Legenda

Legenda

Legenda

Legenda

Legenda

Legenda

Legenda

Legenda

Legenda

Legenda

Legenda

Legenda

Legenda

Legenda

Legenda

Legenda

Legenda

Legenda

Legenda

Legenda

Legenda

Legenda

Legenda

Legenda

Legenda

Legenda

Legenda

Legenda

Legenda

Legenda

Legenda

Legenda

Legenda

Legenda

Legenda

Legenda

Legenda

Legenda

Legenda

Legenda

Legenda

Legenda

Legenda

Legenda

Legenda

Legenda

Legenda

Legenda

Legenda

Legenda

Legenda

Legenda

Legenda

Legenda

Legenda

Legenda

Legenda

Legenda

Legenda

Legenda

Legenda

Legenda

Legenda

Legenda

Legenda

Legenda

Legenda

Legenda

Legenda

Legenda

Legenda

Legenda

Legenda

Legenda

Legenda

Legenda

Legenda

Legenda

Legenda

Legenda

Legenda

Legenda

Legenda

Legenda

Legenda

Legenda

Legenda

Legenda

Legenda

Legenda

Legenda

Legenda

Legenda

Legenda

Legenda

Legenda

Legenda

Legenda

Legenda

Legenda

Legenda

Legenda

Legenda

Legenda

Legenda

Legenda

Legenda

Legenda

Legenda

Legenda

Legenda

Legenda

Legenda

Legenda

Legenda

Legenda

Legenda

Legenda

Legenda

Legenda

Legenda

Legenda

Legenda

Legenda

Legenda

Legenda

Legenda

Legenda

Legenda

Legenda

Legenda

Legenda

Legenda

Legenda

Legenda

Legenda

Legenda

Legenda

Legenda

Legenda

Legenda

Legenda

Legenda

Legenda

Legenda

Legenda

Legenda

Legenda

Legenda

Legenda

Legenda

Legenda

Legenda

Legenda

Legenda

Legenda

Legenda

Legenda

Legenda

Legenda

Legenda

Legenda

Legenda

Legenda

Legenda

Legenda

Legenda

Legenda

Legenda

Legenda

Legenda

Legenda

Legenda

Legenda

Legenda

Legenda

Legenda

Legenda

Legenda

Legenda

Legenda

Legenda

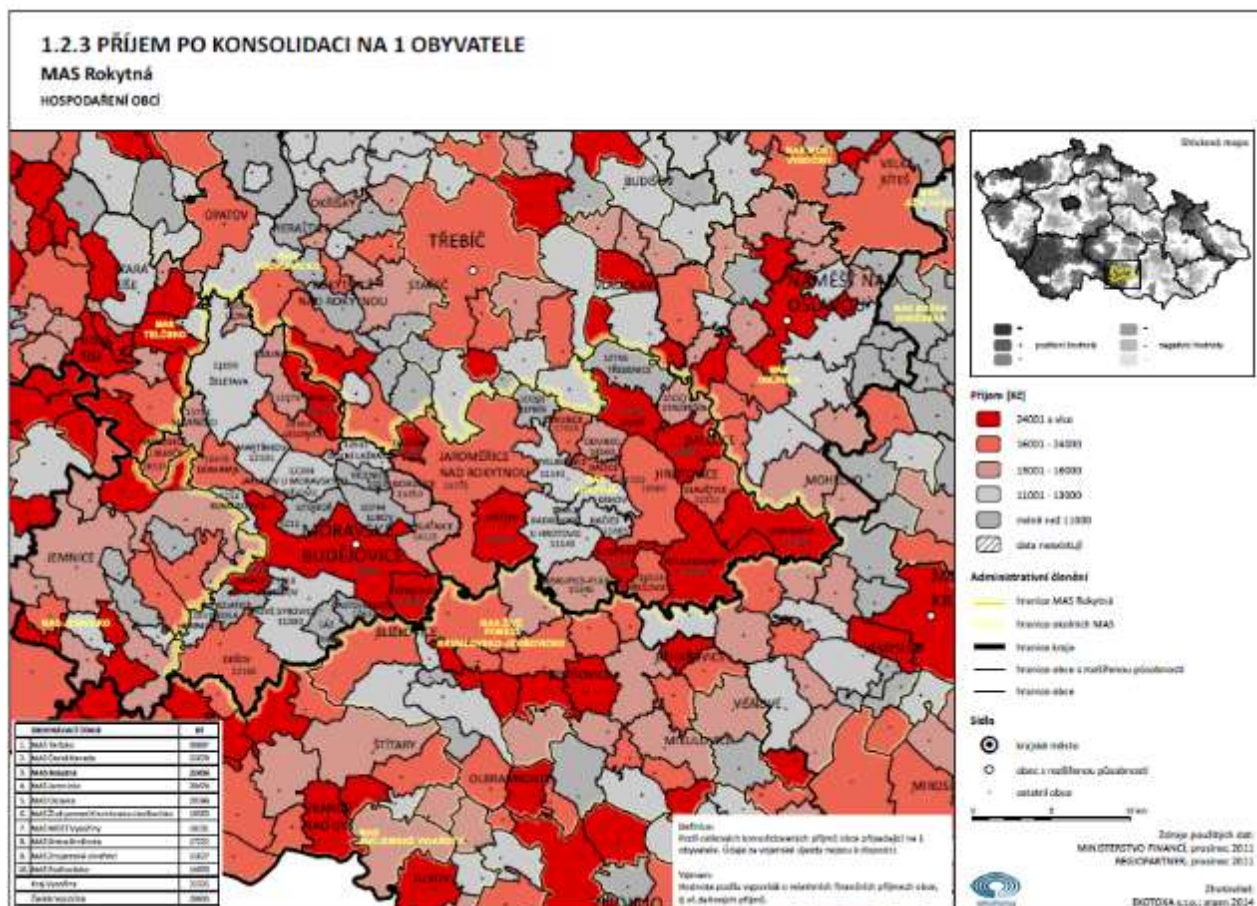
Legenda

Legenda

Legenda







## Příloha 8 – Zjištěné rozvojové záměry obcí MAS Rokytná na roky 2014 – 2020

Uvedené projektové záměry jsou **pouze indikativním přehledem** a výsledkem mapování absorpční kapacity na území MAS. Zařazení těchto projektů do jakéhokoliv seznamu či výčtu konkrétních projektů v této strategii tyto projekty **nijak nevýhodňuje** v přístupu k jakémukoliv financování z veřejných zdrojů.

**Projektová příprava:** **0** – nespecifikováno, **1** – zpracována/rozpracovaná studie řešení, **2** – zpracována/rozpracována stavebně projektová dokumentace, **3** – bez projektové dokumentace, **jiné** (specifikujte).

**Připravenost k realizaci:** **0** – nespecifikováno, **1** – vydáno stavební povolení, **2** - stavební řízení probíhá, **3** - stavební povolení není vyžadováno, **4** - stavební řízení nezahájeno, **jiné** (specifikujte).

### Infrastruktura a inženýrské sítě

Obec	Projekt	Projektová příprava	Příprav. k realizaci	Předpokl. náklady v mil. Kč	Rok realizace
<b>Kanalizace, ČOV a vodovody</b>					
Biskupice-Pulkov	kanalizace, 2,1, 42 mil., 2015	2	1	42	2015



Blatnice	COV vč. nové kanalizace, ---- 2019	0	0	Nezjištěno	2019
Dalešice	dešťová kanalizace, 2,1, 2,5 mil., 2014-15	2	1	2,5	2014
Dolní Lažany	kanalizace, 3,0,----	3	0	Nezjištěno	Nezjištěno
Domamil	kanalizace + čistička odp.vod 3, 3, 2015-20	3	0	Nezjištěno	2015
Jakubov u Moravských Budějovic	kanalizace splašková, 25 mil., 2018	0	0	25	2018
Jaroměřice nad Rokytnou	dobudování kanalizace v připojených obcích, 3,4, 30mil., 2020	3	4	30	2020
Jaroměřice nad Rokytnou	dobudování a rekonstrukce kanalizace ve městě, 2a3,4, 30mil. 2018	2	4	30	2018
Litovany	výstavba kanalizace a COV, 2,2, 20mil., 2014-16	2	2	20	2014
Moravské Budějovice	rekonstrukce nám. Míru a navazujících ulic 2,1, 50 mil., 2015-16: kanalizace	2	1	6	2016
Moravské Budějovice	rekonstrukce nám. Míru a navazujících ulic 2,1, 50 mil., 2015-16: kanalizační přípojky	2	1	4	2016
Moravské Budějovice	rekonstrukce nám. Míru a navazujících ulic 2,1, 50 mil., 2015-16: vodovod	2	1	5	2016
Moravské Budějovice	rekonstrukce nám. Míru a navazujících ulic 2,1, 50 mil., 2015-16: - vodovodní přípojky	2	1	0,3	2016
Moravské Budějovice	rekonstrukce komunikace a kanalizace v ulici 1. Máje, 2,2, 6,5 mil., 2014	2	2	6,5	2014
Račice	COV, 1,4, 13mil., 2014	1	4	Nezjištěno	2016
Rouchovany	rekonstrukce kanalizace, vodovodu	0	0	Nezjištěno	
Třebenice	kanalizace a COV, 2,2, 40mil., 2014-15	2	2	40	2014
Zárubice	kanalizace a COV, 2,2, 15mil., 2014-15	2	2	15	2014
<b>Obecní rozhlas</b>					
Lesná	oprava místního rozhlasu, 3, 4, 2015-17	3	4	Nezjištěno	2015
Lukov	bezdrátový rozhlas, 1, 3, 260 tis., 2014	1	3	0,26	2014
Odunec	oprava rozhlasu v obci, 3,3, 200tis., 2015	3	3	0,2	2015
<b>Stavební parcely vč. inženýrských sítí</b>					
Babice	získání stavebních parcel	0	0	Nezjištěno	Nezjištěno
Blatnice	zajištění nových stavebních parcel, 0,4, --- 2016	0	4	Nezjištěno	2016
Častohostice	rozšíření inženýr. Sítí, 3, 3, 1,5 mil.	3	3	1,5	
Dalešice	výkup a zasíťování pozemků pro RD, 3,4, 6 mil., 2015-19	3	4	6	2015
Dukovany	rekonstrukce inženýrských sítí Kunštát, výstavba parcel Podevsí (9 parcel) 2,4, 20 mil. 2014	0	4	20	2014

Hrotovice	inženýrské sítě Ke Kapličce (19 stavebních parcel) 2,1, 8mil., 2014-16	1	0	8	2014
Lukov	zasíťování lokality pro RD a jejich výstavba, 2, 1, 6 mil., 2014	2	1	6	2014
Moravské Budějovice	inž.sítě a komunikace pro bytovou zástavbu lokalita Zahrádky II, 2,1, 30 mil., 2015	2	1	30	2015
Rouchovany	stavební místa, 3mil.	0	0	3	
Valeč	příprava stavebních parcel, 12mil., 2014	0	0	12	2014
Zárubice	příprava IS pro novou výstavbu, 3,4, 2,5mil., 2018	3	4	2,5	2018
Zvěrkovice	inženýrské sítě k RD a výkup pozemků, 3,4, 1 mil., 2014-15	3	4	1	2014
<b>Veřejné osvětlení</b>					
Babice	nové osvětlení v Bolíkovcích	0	0	Nezjištěno	Nezjištěno
Biskupice-Pulkov	rekonstrukce veřejného osvětlení II etapa, 3,4, 600 tis., 2014	3	4	0,6	2014
Dalešice	rekonstrukce veřejného osvětlení, 2,1, 2,5 mil., 2014-16	2	1	2,5	2014
Dešov	veřejné osvětlení, 2, 3, 250 tis., 2014	2	3	0,25	2014
Komárovice	rekonstrukce veřejné osvětlení, 1, 0, 300 tis., 2016	1	0	0,3	2016
Lukov	rekonstrukce veřejného osvětlení, 3,4, 1 mil., 2016	3	4	1	2016
Moravské Budějovice	rekonstrukce nám. Míru a navazujících ulic 2,1, 50 mil., 2015-16: - veřejné osvětlení	2	1	5	2016
Moravské Budějovice	veřejné osvětlení, 2,1, 65 mil, 2014-2020	2	1	65	2014

### Pozemní komunikace a doprava

Obec	Projekt	Projektová příprava	Příprav. k realizaci	Předpokl. náklady v mil. Kč	Rok realizace
Dalešice	oprava místní komunikace, 2,1, 8 mil., 2014-18	2	1	8	2014
Jaroměřice nad Rokytnou	rekonstrukce chodníků a vozovek, 3,4, 20mil., 2020	3	4	20	2020
Lesná	komunikace a chodníky, 3, 4, 2017-19	3	4	Nezjištěno	2017
Litovany	obnova pozemních komunikací, 2,4, --- 2015-20	2	4	Nezjištěno	2015
Nové Syrovice	komunikace chodníky, 0,2, 3,5 mil.	0	2	3,5	Nezjištěno
Račice	oprava místních komunikací, 3,4, -- 2016	3	4	Nezjištěno	Nezjištěno
Radkovice u Budče	oprava místních komunikací, chodníků	0	0	Nezjištěno	Nezjištěno

Rouchovary	přeložka III/15249 spolu s krajem, 800tis., 6,5mil.	0	0	6,5	Nezjištěno
Třeбенice	omezení dopravy na průtahu obcí 351/II - zpomalovače, 3,4,	3	4	Nezjištěno	Nezjištěno
Valeč	oprava místních komunikací, 600tis., 2014	0	0	0,6	2014
Zárubice	dokončení komunikací, 2,1, 500tis., 2015	2	1	0,5	2015
Želetava	rekonstrukce přechodů, 1,4, 1,6 mil., 2018	1	4	1,6	2018

## Budovy a veřejná prostranství

Obec	Projekt	Projektová příprava	Připravenost k realizaci	Předpokládaná suma	Rok realizace
<b>Byty ve vlastnictví obce</b>					
Dešov	nájemní byty, 1, 4, ----	1	4	Nezjištěno	Nezjištěno
Dukovany	rekonstrukce dvou bytových domů, 3,4, ----	3	4	Nezjištěno	Nezjištěno
Hrotovice	bytový dům, 2,4, 16 mil.j, 2015-16	2	4	16	2015
Moravské Budějovice	zateplení fasády bytových domů Chelčického 1474-5, 2,3, 3 mil., 2014-20	2	3	3	2014
Zvěrkovice	nájemní byty, 2,1, 3 mil., 2014	2	1	3	2014
<b>Dětská hřiště</b>					
Babice	dětské hřiště Babice a Bolíkovice	0	0	Nezjištěno	Nezjištěno
Radkovice u Budče	vybavení a dobudování dětského hřiště	0	0	Nezjištěno	Nezjištěno
<b>Domovy pro seniory</b>					
Rouchovary	domov důchodců - spolupráce kraje	0	0	Nezjištěno	Nezjištěno
Zvěrkovice	výkup RD - vybudování DPS, 3,4, 6 mil. 2015-17	3	4	6	2015
<b>Hasičské nádrže</b>					
Cidlina	oprava a odbahnění požární nádrže, 0, 3, 500 tis., 2014-16	0	3	0,5	2014
Hornice	přeložení vodní hasičské nádrže	0	0	Nezjištěno	Nezjištěno
Komárovice	oprava požární nádrže, 1,0, 300 tis., 2015	1	0	0,3	2015
Lukov	rekonstrukce požární nádrže, 3,4, 600 tis., 2017	3	4	0,6	2017
Radkovice u Budče	rekonstrukce hasičské nádrže	0	0	Nezjištěno	Nezjištěno
Zárubice	úprava požární nádrže, 3,4, ---, 2018	3	4	Nezjištěno	2018
<b>Hasičské zbrojnice vč. zázemí a vybavení</b>					
Blatnice	zateplení hasičské zbrojnice, 1,1, 1mil., 2014	1	1	1	2014

Cidlina	oprava hasičské zbrojnice a úprava okolí, 0, 1, 350 tis., 2015	0	1	0,35	2015
Stropešín	oprava hasičské zbrojnice, 3,3, 200tis., 2015	3	3	0,2	2015
<b>Hospodářské objekty obcí</b>					
Blatnice	oprava střechy na obecní stodole, 3,3, 200tis., 2014	3	3	0,2	2014
<b>Chodníky a veřejná prostranství</b>					
Biskupice-Pulkov	revitalizace náměstí, 3,4, 2 mil., 2018	3	4	2	2018
Dešov	rekonstrukce chodníky, 3, 3, 400 tis., 2014	3	3	0,4	2014
Dolní Lažany	chodníky 3,0 ----	0	0	Nezjištěno	Nezjištěno
Hornice	oprava chodníků	0	0	Nezjištěno	Nezjištěno
Hrotovice	úprava veřejného prostranství u zámku, 1,4, 970 tis., 2014	1	4	0,97	2014
Hrotovice	revitalizace části nám.8. května, 1,4, 1,5mil., 2015	1	4	1,5	2015
Jaroměřice nad Rokytnou	rekonstrukce centra náměstí, 1,1, 25mil., 2014	1	1	25	2014
Komárovice	oprava chodníků, 1,0, 400 tis., 2014	1	0	0,4	2014
Lesůňky	úprava návsi, 1,4, 4mil., 2016	1	4	4	2016
Lipník	celková úprava obce, 1,1, 1,,1 2,150mil	1	1	2,15	
Lukov	chodník a lávka Ves-Kopce, 2, 1, 2,5 mil., 2014-15	2	1	2,5	2014
Moravské Budějovice	rekonstrukce nám. Míru a navazujících ulic 2,1, 50 mil., 2015-16: chodníky pro pěší	2	1	23	2016
Moravské Budějovice	rekonstrukce nám. Míru a navazujících ulic 2,1, 50 mil., 2015-16: - městský mobiliář	2	1	5	2016
Moravské Budějovice	podchod pro pěší ulice Husova pod tělesem ČD, 2,2, 10 mil., 2014-20	2	2	10	2014
Moravské Budějovice	podchod Mexiko, 3,4, 10 mil., 2014-20	3	4	10	2014
Želetava	parkoviště u pošty, 2,2, 900 tis., 2014	2	2	0,9	2014
Želetava	rekonstrukce chodníků, 3,3, 600 tis., 2017	3	3	0,6	2017
<b>Kulturní domy a sokolovny</b>					
Babice	oprava kulturního domu	0	0	Nezjištěno	Nezjištěno
Bačice	přístřešek v kulturním zařízení, 1,1, 600 tis., 2014-15	1	1	0,6	2014
Biskupice-Pulkov	oprava střechy na bývalé škole, 2,1, 180 tis., 2014	2	1	0,18	2014
Blatnice	zateplení kulturního domu, 1,1, 1mil., 2014	1	1	1	2014

Dešov	víceúčelová budova, 2, 1, 16 mil., 2014	2	1	16	2014
Jaroměřice nad Rokytnou	výstavba nového kulturáku a společenského domu, 3,4,, 20mil., 2018	3	4	20	2018
Láz	víceúčelové zařízení, 2, 2, 10 mil., 2014	2	2	10	2014
Lesná	kulturní dům, oprava střecha, podlaha, 2, 3, 2 mil., 2014-15	0	0	2	2014
Lipník	rekonstrukce sociálně-kulturního zázemí - Havránek, 1,1, 1,2mil., 2014	1	1	1,2	2014
Moravské Budějovice	rekonstrukce MKS Beseda (2NP a přízemí) 2,1, 55 mil., 2015-16	2	1	55	2015
Moravské Budějovice	rekonstrukce areálu letního kina, 3,4, 15 mil., 2014-20	3	4	15	2014
Radkovice u Hrotovic	rekonstrukce kulturní dům, 2,3, 6mil., 2014	2	3	6	2014
<b>Nádraží a zastávky</b>					
Jaroměřice nad Rokytnou	rekonstrukce autobusového nádraží, 3,4, 3mil., 2018	3	4	3	2018
Lesná	nová čekárna BUS, 3, 4, 2015-17	3	4	Nezjištěno	2015
Stropešín	oprava budovy čekárny na autobus zastávku, 3,3, 150tis., 2014	3	3	0,15	2014
<b>Nemovitosti a vybavení mateřských škol</b>					
Moravské Budějovice	modernizace MŠ Husova (rekonstrukce kuchyně) 2,3, 3 mil., 2016	2	3	3	2016
Moravské Budějovice	rekonstrukce MŠ Fišerova (rekonstrukce bazénu, vnitřní úpravy, dětské hřiště) 2,2, 4,5 mil., 2014-20	2	2	4,5	2014
<b>Nemovitosti a vybavení základních škol</b>					
Jakubov u Moravských Budějovic	zateplení ZŠ, 2,5 mil., 2015	0	0	2,5	2015
Lesonice	rekonstrukce střechy ZŠ, 3, 3, 2014-15	3	3	Nezjištěno	2014
Lesonice	oprava fasády ZŠ a obecních bytů, 3, 3, 2014-15	3	3	Nezjištěno	2014
Lipník	zateplování budovy školy, 1,1, 7,5mil., 1015-2017	1	1	7,5	2015
<b>Nemovitosti a vybavení zdravotnických zařízení</b>					
Moravské Budějovice	rekonstrukce budovy LDN, nám. Svobody (výtah, lůžková část), 3,4, 8 mil., 2016-17	3	4	8	2016
<b>Obecní úřady</b>					
Babice	modernizace kanceláře starosty	0	0	Nezjištěno	Nezjištěno

Babice	modernizace zasedací místnosti	0	0	Nezjištěno	Nezjištěno
Cidlina	přemístění OU a knihovny čekárna BUS, 0, 3, 1,5 mil., 2016-18	0	3	1,5	2016
Dědice	oprava budovy OU, 1, 1, 5 mil. 2015	1	1	5	2015
Domamil	energet. štítky budov + zateplení, 3, 3, 2014	3	3	Nezjištěno	2014
Dukovany	rekonstrukce OU, 3,4, 10mil., 2018	3	4	10	2018
Lukov	oprava OU, 1,3, 290 tis., 2014	1	3	0,29	2014
Lukov	oprava budovy občanské vybavenosti fary I a II etapa, 1,3, 640 tis., 2014-15	1	3	0,64	2014
Odunec	oprava střechy OU a hasičská zbrojnice, 1,1, 150tis., 2014	1	1	0,15	2014
Stropešín	oprava budovy OU a obchodu, 1,4, 2mil., 2015	1	4	2	2015
<b>Oprava památek</b>					
Dalešice	oprava hřbitova a drobných památek, 3,4, 1 mil., 2014	3	4	1	2014
Dukovany	rekonstrukce zámek - střecha, 2,1, 15 mil., 2014	2	1	15	2014
Hornice	oprava kaple	0	0	Nezjištěno	Nezjištěno
Hrotovice	oprava střechy zámku, 3,4, 12mil., 2014-17	3	4	12	2014
Lukov	oprava márnice a zdi kolem hřbitova, 1, 3, 260 tis., 2014	1	3	0,26	2014
Lukov	rekonstrukce fary 2, 1, 4,2 mil., 2014	2	1	4,2	2014
Lukov	rekonstrukce ohradní zdi kostela (kulturní památka), 3, 4, 1 mil., 2017	3	4	1	2017
Moravské Budějovice	obnova zámku (omítky, stropní konstrukce, vnitřní malby) 2,1, 10 mil., 2014-15	2	1	10	2014
Nové Syrovice	oprava hřbitova, 0,2, 2,5 mil., 2015	0	2	2,5	2015
Valeč	oprava památek, 200tis, 2014	0	0	0,2	2014
<b>Sportoviště a koupaliště vč. zázemí</b>					
Babice	víceúčelové hřiště tenis, volejbal	0	0	Nezjištěno	Nezjištěno
Častohostice	víceúčelové hřiště, 2, 1, 1 mil.	2	1	1	
Dalešice	výstavba sportovišť, 3,4, 8 mil., 2015-19	3	4	8	2015
Dešov	víceúčelové hřiště, 3, 1, 800 tis., 2014	3	1	0,8	2014
Dukovany	dostavba sportovní víceúčelové haly II a III etapa, II - 1,2, III - 3,4, 35mil., 2018	1	2	35	2018
Dukovany	výstavba venkovního koupaliště, 1,4, 20mil. ---	1	4	20	
Hrotovice	rekonstrukce přírodního koupaliště, 3,4, 3,5mil., 2016	3	4	3,5	2016



Jaroměřice nad Rokytnou	výstavba zimního kluziště, 3,4, 6mil., 2018	3	4	6	2018
Kojatice	víceúčelové hřiště, 2, 1, 1,2 mil., 2014	2	1	1,2	2014
Lesná	oprava nebo vybudování hřiště, 3, 4, 2016-19	3	4	Nezjištěno	2016
Lesůňky	hasičské dráhy, 3,4, 350tis., 2015	3	4	0,35	2015
Litovany	výstavba víceúčelového sportoviště, 1,4, 3,5mil., 2016-2020	1	4	3,5	2016
Lukov	vybudování fotbalového hřiště, 3,4, 600 tis., 2017	3	4	0,6	2017
Lukov	oprava sociálek TJ Lukov, 1,3, 220 tis., 2014	1	3	0,22	2014
Moravské Budějovice	zimní stadion (tepelná izolace opláštění, dokončení chodníků, stání a veřejného osvětlení) 3,4,, 6 mil., 2015	3	4	6	2015
Moravské Budějovice	modernizace areálu koupaliště (modernizace budovy bazénů, ploch, technologie úpravy vody a ohřev vody), 2,2, 15 mil., 2014-15	2	2	15	2014
Nové Syrovice	hřiště, sportoviště	0	0	Nezjištěno	Nezjištěno
Rouchovary	tobogán 4mil.	0	0	4	
Rouchovary	sportovní plochy - kluziště, 12mil.	0	0	12	
<b><i>Veřejná zeleň</i></b>					
Babice	úprava ovocného sadu u hřbitova	0	0	Nezjištěno	Nezjištěno
Dukovany	revitalizace zámeckého parku, 2,3, 2mil., 2014	2	3	2	2014
Lukov	revitalizace zahrady a parku u kostela, 3, 4, 1,2 mil., 2015	3	4	1,2	2015
Moravské Budějovice	rekonstrukce nám. Míru a navazujících ulic 2,1, 50 mil., 2015-16: - úprava zeleně a okrasných ploch	2	1	1,5	2016
Odunec	výsadba zeleně v obci 3,3, 200tis., 2014	3	3	0,2	2014
Valeč	veřejná zeleň 2mil., 2014	0	0	2	2014
Želetava	revitalizace hřbitova, 1,4, 1 mil., 2016	1	4	1	2016
Želetava	revitalizace náměstí, 1,4, 2 mil., 2017	1	4	2	2017

### Péče o venkovskou krajinu

<b>Obec</b>	<b>Projekt</b>	<b>Projektová příprava</b>	<b>Příprav. k realizaci</b>	<b>Předpokl. náklady v mil. Kč</b>	<b>Rok realizace</b>
<b><i>Ekologické a stabilizační úpravy v krajině</i></b>					
Bačice	lesostep Bačice, 1,1, 1,5 mil., 2014-15	1	1	1,5	2014
Bačice	studánka Bačice, 3,1, 50 tis., 2014	3	1	0,05	2014

Dědice	výstavba retenční nádrže nad obcí, 1, 4, 700 tis. 2014	1	4	0,7	2014
Jakubov Moravských Budějovic	u výsadba biokoridoru, 1,5 mil, 2017	0	0	1,5	2017
Račice	výstavba poldru, 1,4, 400 tis., 2014	1	4	0,4	2014
<b><i>Odbahnění a revitalizace rybníků</i></b>					
Bačice	vodní nádrž a Biocentrum Bačice, 1,1, 8 mil. 2014-15	1	1	8	2014
Biskupice-Pulkov	odbahnění rybníka, 2,4, 120 tis., 2014	2	4	0,12	2014
Častohostice	odbahnění rybníka, 3, 3, 1 mil.	3	3	1	
Dalešice	revitalizace úz - rybník, 2,1, 3 mil., 2014	2	1	3	2014
Kojatice	rekonstrukce rybníka, 2, 1, 1,5 mil., 2014	2	1	1,5	2014
Lesná	odbahnění rybníka, 2, 0, 1 mil., 2014-15	2	0	1	2014
Přešovice	výstavba rybníků, 2,1, 12mil., 2014	2	1	12	2014

## Příloha 9 – Struktura ekonomických subjektů podle počtu zaměstnanců v obcích MAS

Č.	Obec	Počet subjektů bez zaměstnanců	Počet subjektů s 1-9 zaměstnanci	Počet subjektů s 10-49 zaměstnanci	Počet subjektů s 50-249 zaměstnanci střední podnik	Počet subjektů s >249 zaměstnanci
1	Babice	18	4			
2	Bačice	10	2			
3	Biskupice-Pulkov	19	5			
4	Blatnice	18	4	1		
5	Bohušice	8	4			
6	Cidlina	2	2			
7	Častohostice	15	1			
8	Dalešice	26	11	3		
9	Dědice	11	1			
10	Dešov	40	8		1	
11	Dolní Lažany	14	2			
12	Domamil	17	1	1		
13	Dukovany	49	18	7		1
14	Hornice	8	1			
15	Hrotovice	12	36	10	2	1
16	Jakubov u Moravských Budějovic	40	5	2		
17	Jaroměřice nad Rokytanou	288	64	18	3	1
18	Kojatice	6	3			
19	Komárovice	13	1			
20	Krhov	9	3			
21	Láz	17	2			
22	Lesná	2	1			
23	Lesonice	33	6	2	1	
24	Lesůňky	4	2			
25	Lipník	24	7	2		
26	Litohoř	38	5	1		
27	Litovany	1				
28	Lukov	36	5	1		
29	Martínkov	23	4	1		
30	Meziříčko	3	1			

31	<b>Moravské Budějovice</b>	549	166	27	16	1
32	<b>Myslivořice</b>	34	4	3	1	
33	<b>Nimpšov</b>	5	2			
34	<b>Nové Syrovice</b>	60	11	3	1	
35	<b>Odunec</b>	3	1			
36	<b>Přešovice</b>	7	4			
37	<b>Příštpo</b>	16	1	1		
38	<b>Račice</b>	6	2			
39	<b>Radkovice u Budče</b>	13		1		
40	<b>Radkovice u Hrotovic</b>	20	4	1		
41	<b>Rouchovany</b>	74	11	4		
42	<b>Slavětice</b>	10	2	1		
43	<b>Stropešín</b>	5	2	1		
44	<b>Třeбенice</b>	32	5	1		
45	<b>Valeč</b>	50	11	3		
46	<b>Vícenice</b>	8	2			
47	<b>Zárubice</b>	5	4			
48	<b>Zvěrkovice</b>	7	1			
49	<b>Želetava</b>	99	11	4	2	1

## Příloha 10 – Přehled maloplošných zvláště chráněných území

### A. Přírodní památky

- **Černá blata** (vyhlášena 1988, obec Dešov, výměra 5,76 ha). Hodnotný, převážně bukový porost, bohaté bylinné patro převážně jarního aspektu
- **U lusthausu** (vyhlášena 1988, k.ú. Nové Syrovice, výměra 0,94 ha). Niva s hájovou květenou.

### B. Národní přírodní rezervace

- **Mohelenská hadcová step** (vyhlášena 1933, obnovena 2010, k.ú. Dukovany, Mohelno, výměra 48,1 ha). Skalnatý amfiteátr s významnou květenou a zvířenou vázanou na hadcový podklad

Rozsáhlý soubor xerothermních společenstev hadcové skalní stepi, teplomilných trávníků a hadcových borů představuje unikátní území z řady hledisek. Fyzikální a chemické vlastnosti hadců spolu s členitostí georeliéfu a proměnlivostí topoklimatických podmínek v chráněném území jsou příčinami neobyčejné pestrosti vegetace, květeny i zvířeny.

Do území působnosti SCLLD MAS Rokytná spadá jen k.ú. Dukovany, zbytek SCLLD MAS Oslavka.

### C. Přírodní rezervace

- **Habrová seč** (vyhlášena 1988, k.ú. Nové Syrovice, výměra 11,5 ha). Unikátní lesní porost přirozeného charakteru s převahou buku a habru
- **Suchá hora** (vyhlášena 1996, obec Dešov, výměra 16,61 ha). Lesní porosty, převážně pařeziny na svazích Suché hory (571 m n.m.) s pestrým bylinným patrem
- **Blatná hráz** (vyhlášena 2002, k.ú. Cidlina na Moravě, výměra 4,46 ha). Přípotoční olšiny s bylinným patrem, součást regionálního biokoridoru

**Dukovanský mlýn** (vyhlášena 1990, obnovena 1992, k.ú. Dukovany, výměra 17,7767 ha)

- Nedaleko Mohelenské hadcové stepi
- Flóru a vegetaci ovlivňuje hadcové podloží.

Vyskytují se zde hadcové bory, otevřená bezlesá stanoviště, řada vzácných a chráněných druhů rostlin a živočichů.

**V jedlí** (vyhlášena 1988, obnovena 1992, k.ú. Příklad, výměra 10,1800 ha)

- Rezervace je součástí Přírodního parku Rokytná.

V druhově pestré dubohabřině na břehu řeky Rokytné roste početná populace sněženky podsněžníku a řada dalších význačných druhů rostlin.

#### D. Přírodní parky

##### **Přírodní park Rokytná**

(vyhlášený 1978, obnovený 1996, Biskupice-Pulkov, Litovany, Přešovice, Příštpo, Radkovice u Hrotovic, Rouchovary výměra 1 640 ha)

- JV hranice území MAS Rokytná
- hluboce zaříznuté údolí s tokem řeky Rokytné
- skály, výjimečné břehovité porosty

Pro místy hluboké údolí řeky Rokytné o délce asi 25 km (od obce Příštpo po soutok s říčkou Rouchovankou u obce Rouchovary) jsou charakteristické skalní výchozy, prudké svahy a na ně vázané biotopy s řadou chráněných a ohrožených druhů rostlin a živočichů.

#### E. Evropsky významné lokality – součást sítě chráněných území NATURA 2000

##### **Biskupice škola a Biskupice kostel (obec Biskupice-Pulkov, vyhlášení 2004)**

- Letní kolonie netopýra velkého

##### **Jedlový les a údolí Rokytné**

(vyhlášení 2004, obce Biskupice-Pulkov, Příštpo, Radkovice u Hrotovic, výměra 217.36 ha)

- Ochrana společenstev dubohabřin a extenzivně sečených luk nížin a podhůří v údolí řeky Rokytné mezi obcemi Příštpo a Pulkov

Leží v ní Přírodní rezervace V jedlí a je součástí Přírodního parku Rokytná.

##### **Řeka Rokytná**

(vyhlášená 2004, obnovena 2009, obce Biskupice-Pulkov, Litovany, Přešovice, Rouchovary, výměra 25,7771 ha)

- Dolní tok řeky Rokytné od pulkovského mlýna po soutok s řekou Jihlavou

Jedná se o meandrující přirozený tok v ostře zařezaném geomorfologicky a mikroklimaticky mimořádně členitém údolí.

V působnosti SCLLD MAS Rokytná se nachází část chráněného území.





## Údolí Jihlavy

(vyhlášení 2009, obec Dukovany a obce JM kraje, celková výměra 622,097 ha)

- břehy řeky Jihlavy od hráze vodní nádrže Dalešice až po úsek mezi obcemi Biskoupky a Hrubšice v Jihomoravském kraji.

Pestrost rostlinných i živočišných společenstev tzv. říčního fenoménu je umocněna přítomností několika hadcových těles. Vyskytuje se tu řada vzácných a ohrožených rostlinných i živočišných druhů.

V působnosti SCLLD MAS Rokytná se nachází část chráněného území.

## Habrová seč

(vyhlášení 2009, obec Nové Syrovice, výměra 91,5 ha)

- Lokalita dvou přibližně stejně velkých oddělených částí leží v oblasti syrovického lesa.

Je vymezena k ochraně společenstev květnatých bučin a hercynských dubohabřin, ve kterých se vyskytuje řada vzácných a regionálně významných druhů rostlin. Zahrnuje Přírodní rezervaci Habrová seč a Přírodní památku U lusthausu.

## Příloha 11 – Rekreační a památkové zóny, zajímavá místa

### Barokní zámek Jaroměřice nad Rokytnou

- Patří k nejmohutnějším architekturám 1. pol. 18 stol. u nás i v Evropě.
- Zámecké zahrady francouzského i anglického typu, 11 soch antických božstev a hrdinů z mušlového vápence
- Barokní kostel sv. Markéty
- Městská památková zóna
- Hudební tradice F.V. Míči
- Hudební festival Petra Dvorského
- Ubytování hotel Opera, kapacita cca 100 lůžek

### Zříceniny hradů na plavém břehu řeky Jihlavy nad Dalešickou přehradou

- Zřícena hladu Čalovice ze 13. stol. u obce Dalešice
- Zřícenina gotického hradu Holoubek (původně Taubenstein) u obce Plešice, později sídlo loupežníků
- Zřícenina hradu Rabštejn ze 14. stol. u obce Dukovany

### Archeologický výzkum Mstěnice

- Zaniklá středověká ves a tvrz u města Hrotovice
- Zánik v polovině 15. stol, zbylo torzo vodní tvrze a základy usedlostí

### Pivovar Dalešice

- Muzeum rakousko-uherského pivovarnictví, 3 trasy prohlídky
- Písemná zpráva o pivovaru z r. 1609
- Po 25-leté přestávce se od r. 2002 vaří 5 druhů piva.
- Film Jiřího Menzela Postřižiny, dobové kostýmy v muzeu
- Stravování a ubytování v pivovaru (18 pokojů)

### Dalešická přehrada

- Řeka Jihlava tvoří SV hranici území MAS.
- Řeka s přehradou je k rekreaci přístupná z levého (opačného) břehu – Hartvíkovická pláž, autocamp Wilsonka.
- Stravování, ubytování za hranicí území MAS
- **Potenciál pro CR** (cestovní ruch) – ubytování srubového typu na území MAS



#### Plavba lodí po Dalešické přehradě

- Loď Vysočina - kapacita 150 cestujících

#### Naleziště vltavínů – tektitů (polodrahokamů)

- Stropěšín – Dalešice – Slavětice – Dukovany
- Nižší hmotnost moravských vltavínů, největší 150 g v Moravském zemském muzeu v Brně

#### Vodní elektrárna Dalešice

- Přečerpávací vodní elektrárna
- Unikátním technické dílo postavené v souvislosti s jadernou elektrárnou
- IC (informační centrum)

#### Jaderná elektrárna Dukovany (EDU)

- 4 reaktory (plánovaná výstavba 5.), 8 chladících věží
- zajišťuje cca 20 % energie spotřebované v ČR
- vyrobí ročně cca 14 miliard kWh = spotřeba domácností v ČR za rok
- IC (informační centrum)

#### Lidová architektura Boňov (vesnická památková zóna)

- Obec horského návesního typu
- Štítově orientované uzavřené statky

#### Přírodní park Rokytná

- Obec Příklad – obec Rouchovany, údolí řeky Rokytne a Rouchovanky, délka cca 25 km
- Jižní hranice území MAS
- Meandry, skály, chráněné druhy rostlin a živočichů

#### Muzeum Otokara Březiny

- Nejstarší literární muzeum na Moravě
- Básníkův byt v původním stavu, kompletní dílo, rukopisy, dobová svědectví
- Náhrobek – bronzové sousoší "Tvůrce a jeho sestra Bolest" od F. Bílka

#### Rolnické muzeum v Příložanech u Jaroměřic nad Rokytnou

- soukromé rolnické muzeum zaměřené na zemědělské nářadí a náčiní
- jak se žilo a hospodařilo na venkově do r. 1950





#### Muzeum řemesel Moravské Budějovice na zámku

- Bývalé Masné krámy – ukázka historických řemesel
- Městská památková zóna
- Karner (hřbitovní kaple) sv. Michala, mylně považována za rotundu

#### Kostel sv. Barbory v Častohosticích

- Původně románská rotunda z 12. stol. s gotickými a barokními přístavbami

#### Historická železnice Moravské Budějovice – Jemnice

- Kulturní památka
- Příležitostné jízdy např. na Barchan, mikulášská jízda ...
- **Potenciál pro ČR** – vyhlídkové jízdy Jemnice – Mor. Budějovice – Znojmo – Retz – Drosendorf

#### Lidová architektura Dešov (vesnická památková rezervace)

- přechod od starší štítově orientované zástavby k okapové orientaci objektů ve vztahu k veřejnému prostoru

#### Kulturní a přírodní památky nadregionálního významu

- jsou v sousedství území MAS
- NP Podyjí, Židovská čtvrť Třebíč
- **Potenciál pro ČR** - tranzitní území připravit pro „zastávku“ návštěvníků – koncepčnost produktů ČR a cílená propagace

## Příloha 12 – Aktualizovaný popis původní sociálně vyloučené lokality

### JAROMĚŘICE NAD ROKYTNOU

(Obec s rozšířenou působností)

#### DESKRIPCE LOKALITY, JEJÍ VZNIK A VÝVOJ

Typ lokality: Tři bytové domy určené původně pro zaměstnance bývalého státního statku

Poloha lokality v rámci obce: periferie

Míra prostorového vyloučení: Lokalita se nachází cca 2,5 km od osady Ohrazenice a cca 7 km od Jaroměřic nad Rokytnou. Většina služeb je dostupná za použití autobusové dopravy v osadě nebo v Jaroměřicích nad Rokytnou. (v každé rodině je automobil)

Stav domů: obyvatelný

Vybavenost domů: Část standardní vybavy chybí. Voda a etážové topení je pouze v jednom domě. Zbytek domů se vytápí tuhými palivy, není voda.

Vlastník nemovitosti: soukromé osoby

Vznik a vývoj lokality, mechanismy: Dlouhodobě existující lokalita. Romové přišli do Ohrazenice za prací na statek (80. léta). V 90. letech byl statek zrušen a objekty přešly do soukromého vlastnictví. Během posledních let se lokalita vylidnila.

#### POČET OBYVATEL LOKALITY, VZDĚLANOSTNÍ A VĚKOVÁ STRUKTURA

Celkový počet obyvatel obce: 4 171

Odhad počtu romských obyvatel lokality: 20

Odhad podílu Romů na celkovém počtu obyvatel lokality: 2 smíšené páry + vdovec s dcerami

##### **Odhad věkové struktury:**

Do 15 let: 12 osob

Od 16 do 60 let: 8 osob

Nad 61 let: 0

##### **Odhad vzdělanostní struktury:**

Maximálně základní: 100%

Střední bez maturity: 0

Střední s maturitou a vyšší: 0

#### ZABEZPEČENÍ OBŽIVY

Celková míra nezaměstnanosti v obci: 12,4%

Odhad míry nezaměstnanosti romských obyvatel lokality: 100%

Formy zabezpečení obživy: Obyvatelé jsou závislí na sociálních dávkách. Někteří pracují „na černo“. Mnozí si přivydělávají krádežemi barevných kovů.

#### SOCIÁLNĚ PROBLÉMOVÉ JEVY

Formy a forma výskytu: Krádeže barevných kovů, zneužívání sociálních dávek (v šetření)

#### ŠKOLSTVÍ – PŘEHLED ZÁKLADNÍCH ŠKOL A ABSORBČNÍ KAPACITA

Odhad míry zařazování romských dětí

Z lokality do škol se speciálním vzděláváním: 0%

Vybrané informace o škole: Vzdělávací program: základní škola 1. – 5. ročník

Existence přípravného ročníku: ne

Aktivity a projekty: Volnočasové aktivity – romské děti se jich účastní

#### INSTITUCIONÁLNÍ OKOLÍ A ABSORPČNÍ KAPACITA

Místní samospráva: ne

Místní koncepce integrace: ne

Funkce romského poradce: ne

Aktivity a projekty: ne

ESF a jiné zdroje financování nezjištěny

Nestátní neziskové organizace Charita Jihlava – TP SOVY – Terénní program sociálně vyloučených lokalit

## Příloha 13 – Zápisy z komunitních projednávání přípravy strategie

### ZÁZNAM Z VEŘEJNÉHO PROJEDNÁNÍ VÝSLEDKŮ DOTAZNÍKOVÉHO ŠETŘENÍ ZA OBLAST HROTOVICKO

#### PROJEDNÁNÍ NA ÚZEMÍ HROTOVICKÉHO REGIONU DNE 3. 4. 2014

Identifikace nejzásadnějších oblastí, které budou mít vliv na rozvoj území

Obecně všichni přítomní identifikovali následující:

1) Jako nejzásadnější problém je vnímána skutečnost, že region vykazuje špatnou situaci v možnostech pro zaměstnání žen.

Následně byly identifikovány z řad občanů, organizací a zástupců menších obcí následující oblasti:

Valeč – na území této obce nyní probíhá velmi zásadní investice významným hrotovickým podnikatelem – stavební firmou VALA, kdy proběhla kompletní rekonstrukce zámku a jeho okolí a vzniklo mimořádné wellness, kongresové a kulturní centrum s nadregionálním významem a tato investice měla zásadní pozitivní dopad na místní zaměstnanost a atraktivitu obce a jejího okolí. Tato obec se nepotýká s problémy, že by „stárla“ v současné době je velký zájem z řad mladých rodin o bydlení v obci. Dále bylo řešeno, co by přispělo ke zlepšení spolkového života, což je předpoklad pro udržení aktivního života v obci nejen pro mladé rodiny, ale i pro seniory a starousedlíky. Jako nutná investice se jeví nové fotbalové hřiště, kompletní oprava sokolovny a nová hasičská zbrojnice se cvičnou plochou. Základní škola potřebuje novou tělocvičnu. Obec má potenciál na výstavbu DPS. Obecně je silná potřeba rekonstrukcí místních komunikací.

Dalešice – rozvoj obce byl pozitivně ovlivněn realizací projektu Dalešický pivovar – pivovar filmových Postřižin – nyní se uvažuje o rozšíření provozu pivovaru o sodovkárnu, což by mohlo přinést nové pracovní příležitosti a dále rozšíření aktivit o zřízení Muzea venkova. Z pohledu zlepšení spolkového života v obci je nutné kompletně rekonstruovat sokolovnu.

Račice – v této lokalitě jsou místní komunikace ve zcela dezolátním stavu – nutná rekonstrukce místních komunikací. Pro rozvoj spolkového života je nutná rekonstrukce hasičské zbrojnice. Pro zachování kulturního dědictví a zajištění podmínek pro věřící občany je nutná nová realizace fasády kostela.

Bačice – nutné odbahnění rybníka, příprava a realizace klidových zón (dětská hřiště, zelená zákoutí s posezením a stínem), příprava a realizace pěších a cyklostezek v okolí využitelných jak pro občany, tak pro cestovní ruch.

Obecně se přítomní shodli na tom, že z pohledu malých obcí je nejvíce potřeba hledat zdroje na rekonstrukce kapliček, křížů a oprav místních hřbitovů. Na tyto věci nelze běžně vyčlenit zdroje z rozpočtů obce, které se musí použít na zajištění základních potřeb provozu obce a její infrastruktury pro zajištění služeb občanům.

Dále obce trápí obecně nedostatek pozemků vhodných nebo vůbec dostupných pro novou bytovou výstavbu nebo pro podnikatelské zóny.

Dále se narazilo na nedostatečnou dopravní obslužnost (IDOS nic moc) a to s sebou nese nárůst pohybu osobních aut, často se z okolních obcí musí sjíždět auty do nějaké obce, odkud se

dostanou ráno autobusem lidi do práce na TR nebo ZN nebo JI a v této obci pak auto odstaví a tím jsou obce často plné odstavených aut a jsou vystaveny silnějšímu pohybu vozidel to má vliv i na bezpečnost, hlučnost a prašnost.

Dále se všichni obecně shodli, že je potřeba podporovat výměnu systému vytápění a to zejména ty, které, nyní nepodporuje SFŽP jako je například změna z plynu na tepelná čerpadla či sluneční vytápění (přihřívání vody), jde zde především o snižování provozních nákladů a energetickou soběstačnost tedy nezávislost na monopolních dodavatelích, SFŽP podporuje pouze přechod z tuhých paliv na jiný systém vytápění..... A často to ještě musí být v kombinaci se zateplením, takže pokud někdo předtím zateplil, nebo si vyměnil kotel a chce jen zateplovat, tak nemá takřka šanci.....

Hrotovice – z pohledu města je pro jeho rozvoj jedna z nejzásadnějších věcí vyřešení situace se starými brownfieldy, které se na katastru a v okolí nacházejí – hledá se strategický investor nebo finanční zdroje pro revitalizace těchto brownfields na podnikatelské prostory či prostory zajímavé z pohledu využití pro cestovní ruch (super paintbalové centrum nadregionálního významu nebo outdoorové netradiční centrum, které by přilákalo mladé apod... toto jsou jen nápady....) Dále je samozřejmě potřeba řešit místní komunikace. Rekonstrukce zámku – je to státem chráněná kulturní památka – nutná rekonstrukce, škola potřebuje vlastní venkovní hřiště, jako jeden z hlavních projektů je vybudování venkovního PŘÍRODNÍHO koupaliště se systémem čištění vody v rákosové čističce, zateplení ZŠ a systémově dořešení cyklostezek a silničních tahů Jihlava – Znojmo a Jihlava – Dukovany.

Z úrovně obcí se všichni shodli na komplikovaném systému VZ a to i z pohledu nutnosti využívání tzv. portálu VZ Kraje Vysočina, administrativní náročnost narůstá, komplikovanost řízení je stále horší a horší, neustále nelze využít určité regionální hledisko – byli by diskriminující ..... a tak se často dostávají k zakázkám firmy z venku co podtrhnou cenu, nikdo je tu nezná, nebo je naopak známo, že s nimi budou problémy ale holt mají sílu hodit dumpingovou cenu a pak dělat průtahy a hrát na vícepráce a vícenáklady ..... Proč nemůžou obce dát alespoň 20% váhy na to, že chtějí regionální firmu, aby peníze a práce zůstala v regionu a naše obce a podnikatelé se nestávali rukojmími v rukou velkých firem, které pak stejně hledají subdodavatele, ale ty právě vydrou z práce, často nezaplatí nebo jim zaplatí nuzně!!!!!!

V regionu funguje sdružení Energoregion 2020, který sdružuje obce kolem Jaderné elektrárny Dukovany (JEDU) – podpora ČEZ je pouze symbolická, Energoregion 2020 měl podporovat obce spadající do rádiusu JEDu, ale nyní je podpora asi následující - pro 130 obcí má k dispozici pouze 2,5 mil. Kč a pro mikroregiony 0,5 mil. Kč a na mzdové náklady nemá žádné příspěvky, pracovníci jsou placeni z příspěvků obcí....

Dotkli jsme se potenciálu VYSOČINA regionální produkt® a Regionální potravina – tato aktivita je vnímána hodně pozitivně, obce jsou oproti velkým městům a kraji tak uvědomělé, že často využívají právě potenciálu místních podnikatelů a zemědělců, kteří jsou zapojeni v VYSOČINA regionální produkt®, že využívají jejich produkty jako upomínkové a dárkové předměty obcí – to je chvályhodné!!!! – ale pozor právě když by to bylo za větší objem peněz (třeba kdyby obec chtěla takto podpořit i spolky a spolkové organizace jako dárky či věcné ceny do soutěží) tak pokud by obec musela dělat VZ tak se taková malá regionální firmička k tomu nemá šanci dostat.....

#### Identifikace deviz a pozitiv regionu

- 1) Klid, bezpečí – nejnižší kriminalita v kraji, zachovalá krásná příroda, čisté pro rekreaci vhodné přehrady
- 2) Není zde žádný velký znečišťovatel
- 3) Docela pozitivně a kladně je hodnocena úroveň a ochota místní samosprávy
- 4) Nejlepší čistota ovzduší v ČR – potvrzeno projektem Kraje Vysočina – Kontrola čistoty ovzduší
- 5) Jako ohrožení přírody je plénem vnímán spíše v tomto regionu sám člověk ve smyslu např. spalování nevhodných odpadů a pet, znečišťování odpadky lesů apod...
- 6) V regionu je nastaven výborně systém třídění odpadů, Družstvo Hrotovice má vlastní bioplynovou stanici a kompostárnu
- 7) Vysazování nových stromových alejí

V rámci již podrobnější diskuse jsme se dostali k jednotlivým tematickým osám, kde plénem identifikovalo následující:

#### Životní prostředí a krajina:

- 1) Jako silně nedořešené a ohrožující byla jednoznačně identifikována úprava vodních toků a to i na úrovni potoků a říček, které jsou často velmi zanesené v rámci koryt, zarostlé nekoordinovanými nálety a zapadané starými odumřelými dřevinami a křovinami, jsou postiženy erozí a jsou nebezpečné z pohledu možnosti nebezpečí místních a lokálních záplav – navíc zdravé a čisté vodní toky vytvoří podmínky pro lepší ŽP pro drobné ryby, žáby, raky, ptáky a drobné savce.
- 2) Silně je vnímán vlastní problém s erozí půdy a splavy zeminy do vodních toků, čímž zase dochází k jejich zanášení a přicházíme o kvalitní ornou půdu.... Najít tedy systém prevence eroze a splavování – protierozní úpravy, protierozní rostliny a výsadby ..... atd.
- 3) K tomu se také ale váží problémy s Povodím Moravy – ta má ochranné pásmo vodotečí a kdo se o tohle pásmo stará – vysekává trávu, nálety, křoviska, kdo uklízí – kdo to zaplatí, když to Povodí Moravy nedělá – uděláme to my, ale kdo vyřídí příslušné povolovačky a kdo to zaplatí????? – NIKDO
  - a. Pokud by se znovu zavedl systém tzv. záchytných luk proti povodním (často pásmo kolem vodotečí by tuto funkci mohlo naplňovat...) opět se dostáváme do problému, kdo zajistí pravidelnou údržbu – vysekání, úklid ....
- 4) Dále je vnímána potřeba na úpravy krajiny ve smyslu navrácení k původním funkcím krajiny – remízky zeleně, protierozní výsadba, vysekávání struh a likvidace divokých náletů cizopasných křovin (akáty, bezy, šípky, ostružiní a jiná taková ta šepet'.....)
- 5) Jako dopad na ŽP je vnímáno i zemědělství, často padlo z pléna vytváření podmínek pro diverzifikaci zemědělství, vytváření podmínek pro aplikaci šetrného zemědělství, podpora agroturistiky, welfare chovů apod...



6) Jako dost pozitivně byla vyzdvížena spolupráce se spalovnami v Třebíči, kdy se popel zpětně používá na hnojení, přidává se do kompostu (Družstvo Hrotovice v jejich kompostárně), takže funguje taková jakoby reciprocita

#### Zaměstnanost a problémy v podnikání a zemědělství

- Družstvo Hrotovice – promluvili o poznatku, že v rámci udržení jejich činnosti i v dopadu do místní zaměstnanosti je pro ně v rámci například modernizace, kdy by si chtěli sáhnout na dotaci limitující, že jsou dotace na prostou modernizaci spjaty explicitně s vytvářením nových pracovních míst, ale oni musí modernizovat techniku aby vůbec udrželi stávající pracovní místa a nemuseli snižovat stav!!!! A z pohledu místního významu patřilo vždy zemědělství na venkově k těm hlavním místním významným zaměstnavatelům a na to se nyní často zapomíná. Navíc Družstvo Hrotovice mimo vlastní zemědělskou prvovýrobu dále provozuje další činnosti, jako je například zapojení se do systému sociální služby, kdy družstvo vaří i rozváží obědy pro seniory v regionu i bývalé zaměstnance seniory a na modernizaci a rozšíření kuchyňského provozu (rekonstrukce, modernizace elektrorozvodů, nové energeticky méně náročné gastrotechnologie a sanitační technologie apod....) nemají naprosto možnost získat příspěvek z veřejných zdrojů!!!! A i tato služba poskytuje významnou možnost zaměstnání, nehledě na sociální aspekt této bohubilé činnosti družstva.

- Kooperace Hrotovice – jedná se o zemědělský podnik, který vyrábí krmiva, má sušírnu vojtěšky, jeho produkty jdou i na export, ale z pohledu dotačních titulů měl na začátku programového období 2007 – 2013 problémy se zařazením do oprávněných žadatelů na získání dotací na modernizaci a rozšíření svých kapacit. - A to proč? Protože z pohledu SZIF/MAS nebyli prvovýrobci zemědělské produkce, takže nebyli vhodnými žadateli, a z pohledu OPPI byli pořád zemědělci a ne zpracovatelský průmysl takže také nebyli vhodní žadatelé. – Na základě připomínek byla provedena úprava pravidel SZIF a Kooperace Hrotovice se stala oprávněným žadatelem. Je nutné, aby tato skutečnost byla zohledněna i v novém Programovém období, neboť tento typ podniků hraje významnou roli v poskytování zaměstnanosti v regionech a mají významný i inovační potenciál a potenciál rozvoje a na tyto podniky je navázáno spousta dalších podniků, zemědělských družstev i malých podnikatelů!!!!

- Názory na VPP – stát klade neadekvátní administrativní náročnost a problémy, že nelze opakovaně vzít na VPP lidi, kteří mají zájem toto vykonávat (opakovaně stejné lidi) tedy ty co mají zájem pracovat, ale jsou v situaci, kdy mají takřka naprosto mizivou šanci získat práci v komerčním prostředí (občané co přišli o práci těsně před důchodem, občané se ZPS apod..)

a. Do systému VPP je často problém lidi sehnat (když se nemůžou vzít opakovaně), dále je velký problém, že když se vezme nový člověk, stejně se mu na začátku musí někdo systematicky věnovat, kdo by je vedl stabilně a systematicky a dělal by i určitý dozor (například i někdo kdo už ve VPP byl a má zkušenosti s tím co se po nových bude chtít, ale na tuto funkci není už vůbec možno získat nějaký příspěvek a bylo by to přínosné.....)

b. Dále není třeba žádný systém sankcí, když někdo odmítne nastoupit na VPP

c. Jako efektivní se zdá systém, aby sociální dávky rozdělovaly obce – ty znají své občany.....

d. Kdysi fungoval systém Veřejné služby a koordinátora veřejné služby, což fungovalo, ale následně bylo zrušeno

e. Vlastní administrace a vykazování nákladů a prací VPP ve vztahu k ÚP je administrativně náročné a naprosto nepružné.....

#### Sociální služby

1) Hrotovice mají vlastní DPS, která je provozována charitou, ta zajišťuje i rozvoj jídel po Hrotovicích a blízkém okolí pro seniory a nepohyblivé

a. Bohužel se ale nyní ukazuje, že často senioři nebo invalidní důchodci a dlouhodobě nemocní nemají dostatečně vysoké důchody nebo příjmy, aby si mohli zaplatit sociální službu, protože šetří

2) Obecně je potřeba řešit stravování, nákupy, dostupnost lékařské pomoci, cestování – někam se dostat – lékař, nákup, vyřizování soc. dávek apod. To všechny jsou vícenáklady pro seniory nebo invalidy.....

3) Na to navazuje i nedostatečný systém IDS, resp. neexistence integrovaného dopravního systému a dopravní obslužnosti – zvažít vznik například veřejné služby obecní taxi – např. 2x v týdnu pravidelné cesty do města nebo když se domluví min. 3 senioři nebo svobodné matky na mateřské dovolené .....????

#### Zázemí pro kulturu a sport

1) Jako pozitivní je vnímána dostatečná síť a úroveň ZŠ a MŠ

2) Spolková činnost – obecně je na venkově a malých obcích nyní problém se získáváním nových členů, taková ti tahouni často odchází na odpočinek a nemají nástupce...

a. Obecně je velký problém ve shánění peněz na vlastní činnost – jako jsou například dresy pro děti, vybavení, odměny do soutěží apod....

b. Chybí často vybavení – například pro dobrovolné hasiče – mašiny, nádrže, hadice, čerpadla, obleky, cvičné dráhy – kde na to jako vzít peníze a to zejména u spolků, co nemají výdělečnou činnost

3) Hrotovice - Rekonstrukce zámku – je to státem chráněná kulturní památka – nutná rekonstrukce, škola potřebuje vlastní venkovní hřiště, jako jeden z hlavních projektů je vybudování venkovního PŘÍRODNÍHO koupaliště se systémem čištění vody v rákosové čističce

#### Dopravní obslužnost – další důležité téma pro rozvoj regionu – současný stav spíše katastrofa

- Obce musí platit vlastní nebo soukromé dopravce pro zajištění obslužnosti pro své občany
- Krize v dopravní obslužnosti vede k tomu, že občané nadměru musí využívat vlastní dopravu auty, což vede k tomu, že se v určité lokalitě sjede X osobních aut, z těch si lidé sednou do jednoho auta a pak jedou do práce, což vede k tomu, že jsou centra obcí často obsazena odstavenými auty
- Špatná dopravní obslužnost dále vede k problému jak svážet děti do škol či školek, co s jejich různými zájmovými kroužky, ze kterých se zase musí nějak dostat domů do okolních obcí ....
- Dopad je i na starší spoluobčany a důchodce – jak se dostanou k lékaři, do úřadů, nakoupit, přes prázdniny je to ještě větší krize ..... hledat ze zdrojů řešení pro alternativní systémy, například tzv. senior nebo občanské taxi .....

- Na druhou stranu je bohužel nutno konstatovat, že je diskutovatelná obsazenost a vytíženost hromadné dopravy – ale to je dáno nefunkčností dopravní obslužnosti – chybí IDOS
- Obecný problém, že železnice není využita efektivně pro řešení převozu nákladní dopravy – proč kamiony jezdí po silnicích a nenaloží je na hranici na železnici a nevyloží je tam kam jedou.....
- systémově dořešení cyklostezek v okolí s využitím místního přírodního a kulturního potenciálu (zámek Hrotovice, Valeč zámek, Dalešice pivovar, přehrada, zmapovat zajímavé kulturní a sportovní akce v okolí a propojit tato místa na cyklostezky apod .....
- podpora rozšíření silničních tahů Jihlava – Znojmo a Jihlava – Dukovany.

Po veřejné diskusi k tématům, které jsou vnímány jako rozvojové a nutné k řešení v daném území, zástupci MAS Rokytná seznámili přítomné s výsledky všech dotazníkových šetření a přednesli vyhodnocení jednotlivých oblastí dle názorů respondentů účastnících se dotazníkového šetření.

## **ZÁZNAM Z VEŘEJNÉHO PROJEDNÁNÍ VÝSLEDKŮ DOTAZNÍKOVÉHO ŠETŘENÍ ZA OBLAST JAROMĚŘICKO**

### **PROJEDNÁNÍ NA ÚZEMÍ JAROMĚŘICKÉHO REGIONU DNE 2. 4. 2014**

Identifikace nejzásadnějších oblastí, které budou mít vliv na rozvoj území

Jaroměřice nad Rokytnou identifikovali následující:

2) Nejzávažnější dopad na rozvoj Jaroměřic a okolí je realizace obchvatu Jaroměřic – stav je vydáno Územní rozhodnutí, probíhá výkup pozemků – bude se jednat o krajskou investici (předpoklad, že v průběhu 4 let započne vlastní realizace obchvatu)

Obec Lipník identifikovala následující oblasti – za obec Lipník a dále za ostatní malé obce:

2) Lipník – nejzásadnější je problém s realizací přečerpávací stanice kanalizace pro zasilování pozemků pro výstavbu 28 bytových jednotek

3) Průřezově za ostatní malé obce na území Jaroměřicka

a. Pozitivní je zájem o bydlení v obcích – tedy příprava a zasilování ploch a realizace komunikací na plochách pro výstavbu bytových jednotek, pozitivum, proč je zájem o bydlení v malých obcích na Jaroměřicku je – rozumná cena za pozemky pro RD i rozumná cena za pořízení RD

b. Negativum – stálý problém nezaměstnanosti v místně, občané jsou nuceni většinou dojíždět do Jihlavy, Znojma, Třebíče

c. Pozitivní je vize dostavby 5. bloku JEDU, což by mohlo v regionu pozvednout zaměstnanost, občané regionu se již kladně sžili s existencí JEDU a nevnímají ji jako negativní, ale jako pozitivní zejména v oblasti potenciálu zaměstnanosti – vidí v tom budoucí potenciál rozvoje

d. Obecně problémy ovlivňující potenciální příležitosti pro vytváření pracovních míst

- i. Chybí komunikace
- ii. Velmi zásadní je napojení na rychlostní komunikaci z Rakouska na Pardubice
- iii. Chybí napojení na dálnici – dálnice je obecně daleko od regionu
- e. Zaměstnanost formou využívání Veřejně prospěšných prací (VPP) – jak to vidí

- i. Příštípno – systém VPP hojně využívají – sezonně se jedná o zaměstnání v systému VPP 5-ti občanů (v obci je více jak 30 občanů nezaměstnaných)
- ii. Obecný názor na VPP je, že je to pouze jistá podpurná činnost v otázce zaměstnanosti, obce ji hojně využívají, ale není to tzv. samonosné řešení zejména, když u občanů, kteří mají zájem si alespoň v tomto režimu přivydělat, když nemohou najít práci, nelze tyto občany do systému VPP zařazovat opakovaně. Systém VPP neřeší vlastní problém s nezaměstnaností, není to systémové řešení. Jako negativum u VPP je administrativní náročnost vyúčtování VPP vůči UP....
- iii. Obecný názor z malých obcí je aby se budoucí zdroje z EU zaměřily na podporu stávajících – udržení stávajících pracovních míst a na podporu vzniku nových pracovních míst zejména u MSP na území malých obcí
  - f. Zemědělství – další problematická oblast
    - i. Celá oblast Jaroměřicka byla původně nadmíru oblastí zemědělskou, tedy jedním z nejvýznamnějších zaměstnavatelů byly zemědělská družstva (například státní statky zaměstnávali na území více jak 4 tis. občanů, v současné době je to pouze 200 občanů)
    - ii. Bohužel, zástupci současných zemědělských podniků a podnikatelé nevidí prostor pro budoucí růst zaměstnanosti v oblasti zemědělství – důvody – velmi pochybná politika státu a to na úrovni dotací – dotace na plochu vede k tomu, že se ztrácí zemědělská výroba s přidanou hodnotou zejména živočišná, dneska je trend mít hodně ploch, nejlépe s nimi nic nedělat a dostávat plošné dotace nebo dělat technické plodiny ....., dále systém dotací nevytváří narovnávání podmínek mezi velkými družstvy a malými zemědělci, není odstupňována podpora na plochu ..... malý jsou tak dost znevýhodněni, další důvod je rozdíl mezi dotacemi a systémem dotací v zemích EU a v ČR, není podporována vlastní produkce, aby byla vstupem pro český trh, nesmyslné vývozy, nesmyslné následné dovozy nekvalitního třeba masa ze zahraničí zpět, nesmyslné dovozy ovoce a zeleniny ze zahraničí, místo podpory aby se na trh dostala produkce od českých zemědělců
    - g. V rámci zaměstnanosti je kladně hodnoceno například zřízení vlastních Technických služeb založených 100% městem či obcí, které zaměstnávají občany z regionu a menší zakázky na údržbu prostranství a budov a komunikací tak mohou zůstat v regionu. Negativně je však hodnocen systém zadávání veřejných zakázek, které neumožňují upřednostnit regionální firmy, do zakázek se nácou velké firmy často nadnárodní, podtrhnou cenu (pak uplatňujíc vícepráce) protože si to můžou dovolit a nedají práci místním a pokud ano tak je to spíše vydírání cenou aby si místní mohli tzv. aspoň „vyžebračit“ nějaké plnění pro ně ..... Skanska , Metrostav, D.I.S, Strabag, OHL ŽS, Eurovia, Geosan, PSJ, Dálniční stavby, Unistav, PKS, Imos, Mega apod....
    - h. Obecně pro rozvoj území je nejdůležitější, sítě, infrastruktura, pozemky pro pomoc a rozvoj MSP

Dopravní obslužnost – další důležité téma pro rozvoj regionu – současný stav naprosto nevyhovující

- Dojíždění z obcí z okolí Jaroměřic osobními auty, jejich odstavení v centru a následné sesednutí do jednoho auta, případě na autobus (směr Třebíč)
- Nedostupnost dopravní obslužnosti v malých obcích o víkendu
- Problematické zajištění každodenních životních potřeb pro starší spoluobčany či sociálně slabé rodiny (nákupy, lékař) ....naštěstí ještě stále funguje „sousedská“ výpomoc, ale jak dlouho?!

- Absence integrovaného dopravního systému
- Vysoké zatížení nákladní dopravou

#### Sociální služby

- 1) Část sociálních služeb, které byly dříve zajišťovány centrálně, byla zrušena a nyní ji vykonávají spíše NNO, například opatrovnická služba apod... což naráží na potíže, že tyto organizace získávají zdroje pouze z dotací nebo grantů a nemohou tak poskytovat potřebný rozsah služeb...
- 2) Co se týče ostatních služeb, v rámci centralizace úřadů došlo k přesunu výkonu některých činností do obcí III. stupně, hlavně ale do původních okresních měst (OP, soc. dávky – mohlo by to být na úrovni obcí II. stupně např. jen na 1 den v týdnu ...., ale například také třeba RWE, které je dokonce pouze v Jihlavě, takže občan je vydán na milost a nemilost nadnárodní korporaci a potřebuje-li něco vyřídit musí pouze do Jihlavy nebo Brna – no co to je????)
- 3) Podpora výstavby, modernizace a rozšiřování DPS nebo spíše bytových domů pro seniory (senioři již nemají často sílu ani možnosti starat se o RD, hledají společnost a možnost „bezstarostného bydlení“ a jejich nemovitost by tak mohla opětovně dát možnost pro novou a stávající mladší generaci jak získat bydlení a neopouštět tak venkov.....

#### Životní prostředí a krajina

- 1) Jako jeden ze stěžejních problémů byla identifikována prevence proti záplavám – na Jaroměřicku se jedná zejména o vybagrování koryta řeky, úprava břehů, vykácení náletových dřevin, které znehodnocují břehy a vlastní tok řeky
- 2) Dále jde o čistotu vodních toků, která je ovlivňována zemědělskou činností – eroze půdy, splavy, zanášení koryt toků, obce které nemají ČOV nebo ekologické čističky (rákosové apod.)
- 3) Docela pozitivně bylo hodnoceno nakládání s odpady – dostatečný systém sběrných nádob a kontejnerů pro třídění odpadu, nicméně stálý problém nezodpovědnost občanů časté černé skládky a nepořádek ve škarpách
- 4) Negativně je vnímáno hospodaření v lesích ve smyslu vytěžení dřeva a jeho vývoz do zahraničí zejména do Rakouska, vliv na cenu palivového dřeva i řeziva – někde nedostatečná obnova vykácených ploch, ale co se týče úrovně čistoty a správy lesů je hodnocena docela uspokojivě
- 5) Podpora obnovy sadů s původními ovocnými dřevinami

#### Památky

- 1) Obecně je úroveň obnovy a údržby památek hodnocena docela dobře a uspokojivě, ale na druhou stranu jsou například památkové zóny hodně problematické z pohledu třeba oprav budov podnikatelských subjektů a občanů – rekonstrukce se výrazně prodražují oproti jiným lokalitám, vyřízení administrativních povolení a stavebních povolení v těchto zónách je noční můra – vhodné by bylo využití prostředků z EU na příspěvek občanům a podnikatelům na rekonstrukční práce realizované v těchto zónách

## Zázemí pro kulturu a sport

- 1) Ve většině malých obcí se potýkají s problémy, že je potřeba opravit a dovybavit kulturní domy – je nutno ovšem uvážit, zda bude pro KD využitelnost...
- 2) V rámci pořádání kulturních akcí se nyní často projevuje trend, že na významnější akce ubývá místních návštěvníků, ale naopak například často přijíždí externí návštěvníci...
- 3) Co se týká sportovišť, často přešly do soukromého vlastnictví – sokolovny, hřiště, obce se majetku tzv. zbavovaly nebo se vracel a často jsou vlastníky NNO, které jsou schopny zajistit náplň a organizovat a zajišťovat provoz, ale nemají často zdroje a sílu na rekonstrukce a modernizace zařízení
- 4) V poslední době se ještě objevuje problém, že začínají chybět tzv. osobnosti, které přitáhnou novou generaci ke kultuře a sportu – časová náročnost, osobní angažovanost, organizační náročnost, doplácí na to často rodina, horší skloubení s prací – často dojíždí do práce a pozdní návraty ubírají čas na organizaci a motivování nové generace k zapojení se do spolkového života v obci
- 5) Školy – ZŠ, MŠ – síť relativně dostatečná, ale je potřeba investice do oprav, vybavení – má to i nemalou vazbu na možnost rozšíření poskytování mimoškolních aktivit, často děti navštěvují kroužky v centrálních oblastech – městech ORP nebo okresních a má to opět vazbu na dopravu dětí do kroužků a z kroužků zpět domů.....
- 6) Jako jeden z identifikovaných návrhů na zlepšení je zřízení míst pro setkávání maminek, ale ve smyslu interaktivní místo s možností využití a přístupu k moderním technologiím – PC, internet, debaťní kroužky, rukodělné kroužky, veřejná čtení, hudební produkce apod.....
- 7) Obecně jsou kritizovány určité sociopatologické jevy zejména grafity na fasádách....

Po veřejné diskusi k tématům, které jsou vnímány jako rozvojové a nutné k řešení v daném území, zástupci MAS Rokytná seznámili přítomné s výsledky všech dotazníkových šetření a přednesli vyhodnocení jednotlivých oblastí dle názorů respondentů účastnících se dotazníkového šetření.

## **ZÁZNAM Z VEŘEJNÉHO PROJEDNÁNÍ VÝSLEDKŮ DOTAZNÍKOVÉHO ŠETŘENÍ ZA OBLAST MORAVSKOBUDĚJOVICKO**

### **PROJEDNÁNÍ NA ÚZEMÍ MORAVSKOBUDĚJOVICKÉHO REGIONU DNE 8. 4. 2014**

Identifikace nejzásadnějších oblastí, které budou mít vliv na rozvoj území

V rámci kolektivního brainstormingu identifikovali přítomní následující:

- 1) Problém místních komunikací a silničního napojení – dotaz zda toto téma komunikujeme se zástupci Svazu měst a obcí ČR
- 2) Sport a volný čas – chybí infrastruktura a chybí podpora měkkých aktivit – vybavení organizací (dresy, spoluúčast při organizování a pořádání akcí, příspěvek na ceny do soutěží, vybavení například ZDH – hadice, stříkačky, čerpadla.....)



3) Sociální služby zabezpečované NNO – tyto služby jsou podpora zaměstnanosti, chybí zájem mladých po ukončení vzdělání se do těchto služeb zapojovat, je potřeba rozšířit portfolio sociálních služeb, které nabízí tvorbu pracovních míst – jedná se o sociální služby poskytované dle zákona o sociální službě

4) Regionální rozvoj by byl podpořen zejména podporou větších investorů – příprava území, příprava infrastruktury a průmyslových zón a zajistit podporu místních MSP a drobných podnikatelů

5) Na úrovni ZŠ a MŠ je úroveň docela uspokojivá, je však v některých případech nutno zlepšit infrastrukturu (zateplení, nová hřiště, rekonstrukce, lepší vybavení interiérové a technické)

6) Jako velmi silný problém je vnímána krize v zaměstnanosti a to na úrovni Moravskobudějovicka a Jemnicka zatím nikdy neklesla míra nezaměstnanosti pod 10%

a. Příčiny – geograficky nevýhodná poloha, na okraji kraje v příhraniční oblasti s Rakouskem,  
b. velká vzdálenost od dálnice,  
c. chybí centrální podpora pro dořešení projektu rychlostní komunikace Vídeň – Hatě – Znojmo – Moravské Budějovice – Jihlava

d. investoři hledají kromě zón i kvalitní ostatní zázemí – zejména zda je dostatečná a zajímavá nabídka kulturního, sportovního a vzdělávacího zázemí a zda je aktivní život v lokalitě, zda se pořádají i kulturní, sportovní aktivity a akce....

e. Krize v zaměstnanosti a svým způsobem nevýhodná geografická poloha ovlivnila snížení počtu obyvatel ve spádové oblasti Moravské Budějovice o 600 obyvatel a ubývá populace i v okolních obcích.....

7) Jako další významný problém bylo poukázáno na problém snižování „provozních“ nákladů města – např. zavedení nízkoeenergeticky náročného veřejného osvětlení, zateplení budov v majetku města, obcí, využití solárních systémů na objektech veřejných budov (nepodporovat solární systémy tzv. na zelené louce – to ne), zavádění alternativních systémů vytápění – kombinace tepelné čerpadlo, solární systémy, fotovoltaika na budovách ..... (problém, pokud již existuje vytápění plynem není na tyto nové systémy možnost získat dotaci.....)

Identifikované problematické oblasti zejména z prostředí malých obcí :

1) Nejvýznamnější je problém, že není místní práce, snížila se možnost nalezení zaměstnání v místě bydliště, největší dopad má asi snížení zaměstnanosti v zemědělství, pád největších zaměstnavatelů v blízké Třebíči – BOPO Borovina, Uniplot, UP závody.....

a. Velkým problémem, byla ztráta zaměstnání pro občany s věkovou hranicí nad 50 let, ti takřka nemají šanci reálně najít plnohodnotné uplatnění na trhu práce

b. Ztráta zaměstnání a vysoká nezaměstnanost má dále za následek, že se občan svým způsobem stáhne z veřejného, kulturního a společenského života (šetří peníze, ztráta motivace a zájmů, deprese .....)

c. Jako další problém při shánění práce hlavně mimo vlastní bydliště jsou náklady na dopravu do velkých měst – center příležitostí – náklady na dopravu (MHD, vlastní auto) jsou často velmi vysoké a vzhledem k obecně nízkým příjmům se to vlastně finančně někdy ani nevyplácí do takového zaměstnání dojíždět ...

d. Obce se vylidňují, protože vysoce kvalifikovaní mladí lidé z obcí odchází do velkých měst, v obcích zůstávají spíše lidé s nižší kvalifikací

e. V některých obcích jsou lokalizovány ubytovny pro nepřízpůsobivé nebo dlouhodobě nezaměstnané osoby a pro ostatní občany, co mají zájem pracovat a nemohou práci najít, je často demotivující sledovat tyto „uživatelé sociální služby“, kteří bydlí na ubytovně a mají ještě sociální a finanční podporu a nechtějí de facto pracovat – zde se často jedná o kontraprodukcí nastavení sociální politiky (nevyužívají často ani možnost VPP....)

2) Problémy zemědělských podniků ve venkovských oblastech:

a. Nesystémová podpora „velkovýroby“ co nemá přidanou hodnotu (na to se váže často stěhování velkých technik pracujících na polnostech po republice, protože jsou to technologie úzce využitelné pouze na obrovských plochách, pro menší družstva s rozdrobenější strukturou půd je nevhodná....)

b. Problém zpracovatelského průmyslu – likvidují se jatka, živočišná produkce se nesmyslně vyváží do zahraničí a pak se draze zase kupuje zpět .....

c. Jako největší problém vnímáme naprosto chybnou politiku z centrální úrovně – chybné využívání našich vlastních zdrojů – nesmyslné dovozy z venku a naproti tomu zcela nesmyslné vývozy ven abychom si pak kupovali zase naši vlastní produkci zpět.....

d. Jako nesmyslné vidíme podporu „velkovýroby“ co nemá přidanou hodnotu pak se stěhují po republice velké stroje využitelné pouze pro giga podniky

e. Nevyvážená podpora živočišné produkce opět nesmyslně se vyváží ven např. do Rakouska, místo aby zůstávala v ČR a byli jsme soběstační

f. Chybí podpora oborů s vyšší přidanou hodnotou – živočišná produkce a zpracování živočišné produkce

g. V oblasti zemědělství je vizionář pan starosta z Lovčovic – ZD u Pálovice (území MAS Jemnicko)

h. Mělo by se také zohlednit v jakých podmínkách je zemědělský provoz umístěn, tedy někde jsou náklady na zemědělskou výrobu vyšší – kvalita půd, meteorologické vlivy, nadmořská výška...

i. Obáváme se nedostatku kvalifikovaných pracovních sil v budoucnosti – zemědělské školy a učební obory – chovatel, technik rostlinné či živočišné produkce a dále technik a mechanik zemědělských strojů skomírají.

j. Obnova sadů by se měla podporovat

k. Co se týče rostlinné produkce je zcela neuspokojivá skladba osiv, převládají kukuřice a řepka, významně chybí původní obiloviny, cukrová řepa, len, apod.....

l. Dotace na plochu (půda produkčně využívaná i nevyužívaná) jsou nepoměrně výhodnější, než dotace na živočišnou výrobu, ta je na úbytě – to je společensky kontraproduktivní

3) Podnikání – úspory energií – v Německu mají povinnost i malé podniky mít na střeše umístěnu fotovoltaiku pro vlastní využití a úsporu centrálních energetických zdrojů.....

4) Názory občanů regionu

a. Cítí velký problém v chybějících možnostech na zaměstnanost

b. Cítí problém v nastavení současného IDOS – hromadná doprava nefunguje (pak převládají v aglomeracích všude zaparkovaná osobní auta) – jako příklad dobrého IDOS byl uváděn Jihomoravský kraj

5) Názory zástupců NNO – sportovní organizace – Sokol MB, fotbal

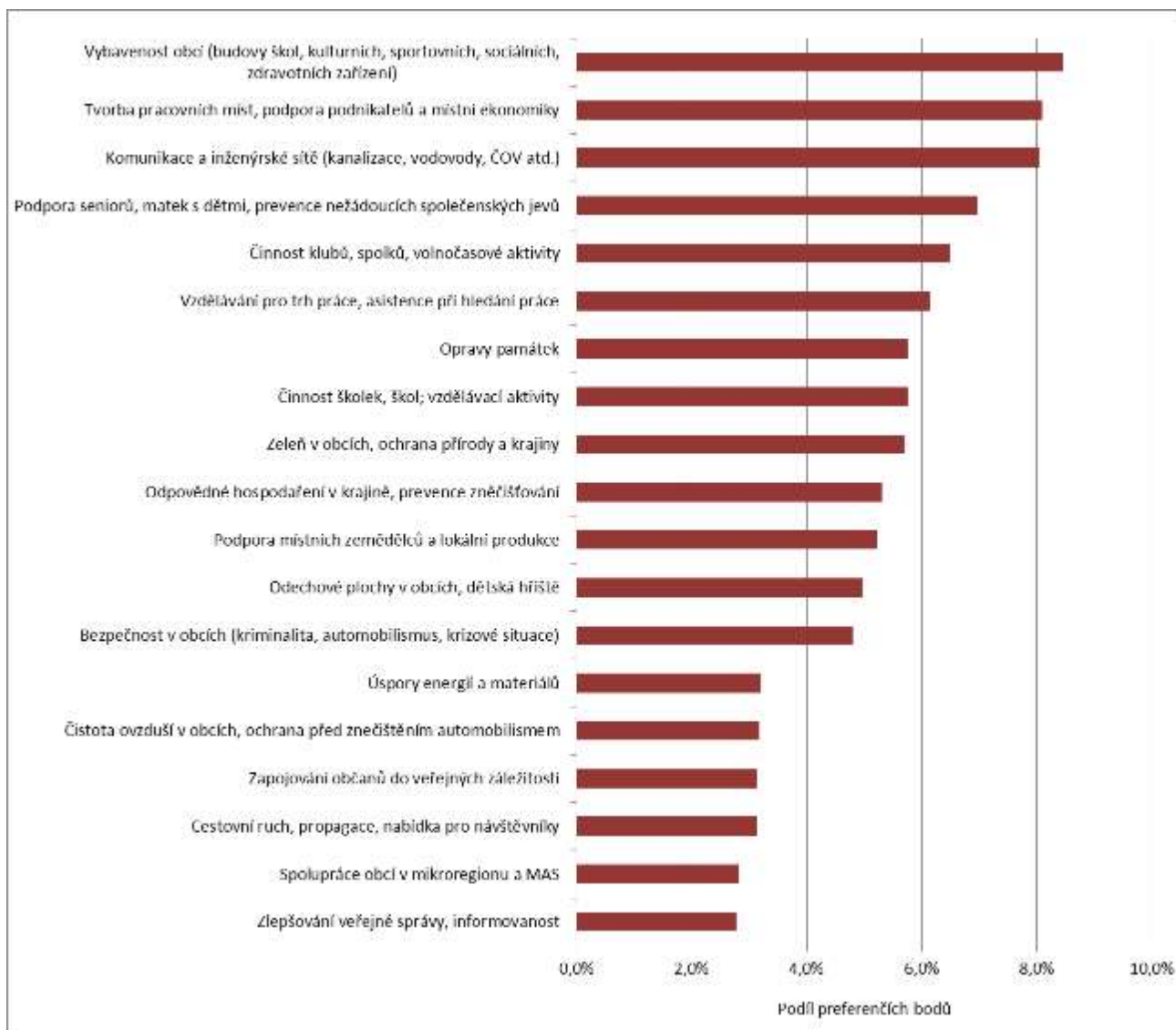
a. Ze systému finančních příspěvků vypadlo přerozdělování zdrojů poskytovaných povinně Sazkou, chybí podpora spolkům a dobrovolných organizací, není systém jejich financování

- b. Sportovní organizace a dobrovolné spolky jsou na hranici jak zajišťovat svoji činnost, není na údržbu natož na pořízení nového vybavení nebo i cen do soutěží, dresů ....
  - c. Areály se rozpadají a NNO nemají zdroje na rekonstrukce a modernizaci
  - d. Je velký zájem o investiční projekt i měkké projekty podporující zajištění soutěží a podporu činnosti spolků a organizací
  - e. U malých obcí se začíná projevovat kritický bod, kdy mladí odchází do škol – odejdou v určitém věku na střední a vysokou a už se nevrací nebo si aktivity nacházejí tam, kde mají spolužáky, koleje ..... to má dopad na udržení spolkové a zájmové činnosti ve venkovských oblastech
  - f. Je potřeba podporovat v malých obcích doplňkové aktivity – cvičení maminek s dětmi, cvičení pro seniory apod....
  - g. Celkový spolkový a zájmový život v malých obcích stojí na angažovanosti a tahounovi a to je někdy těžké.....
- 6) Postřehy od pana Janderky, který je členem Svazu měst obcí
- a. Špatná situace v oblasti zaměstnanosti
  - b. Pro malé obce neúměrnou měrou narostly požadavky na administrativu, vyplňování desítek nesmyslných tabulek, složité rozpočty a účetnictví obce, složité softwarové nové systémy pro obce, veřejné zakázky, tlak kraje – v malých obcích je starosta většinou neuvolněný a nemá odborný aparát – naprosto chybí právní a technická pomoc pro starosty – bylo by dobré takové servisní středisko pro starosty malých obcí ....
  - c. Není nastaven systém IDOS – doplácí na to senioři
  - d. Vyřešit rychlostní komunikaci Vídeň – Hatě – Znojmo – Moravské Budějovice – Jihlava
  - e. Zmizely pojízdné prodejny, mizí místní konzumy – opět na to doplácí senioři
  - f. Malé obce se vylidňují, mladí se po dokončení vzdělání nevrací, vesnice pro ně není z hlediska uplatnitelnosti a životní úrovně zajímavá perspektiva
  - g. Naprostá nedotaženost cyklostezky Jihlava – Raabs
  - h. Podpořit regionální turistiku jako místo zajímavé pro tuzemskou rekreaci, Vysočina a okolí MB má nejčistší ŽP a vzduch
  - i. Zrušení železniční dopravy Jemnice –MB – má to dopad i na turistiku, cyklista může do vlaku vzít kolo, ale do autobusu už nemůže
  - j. Podpořit cestovní ruch i z hlediska servisních služeb (opravny kol, půjčovny, mobiliář na odpočívadlech ..... apod.)
  - k. Nutná investice do místních komunikací III a IV. třídy
- 7) Postřehy NNO – Dům Sv. Antonína – církevní zařízení poskytující sociální služby
- a. Sociální služby jsou zajímavou oblastí nabízející zaměstnanost
  - b. Nevýhodou je, že dobrovolníci musí pracovat bez nároku na mzdu i když vykonávají náročnou práci
  - c. Chybí finance na zaměstnávání, veškeré prostředky z dotací jdou do investic
  - d. Snaží se využívat VPP – ale je to administrativně složitá a náročná agenda, vykazování vůči UP
  - e. Mají obavy ze vzdalování se mladé generace od seniorů – a je to plošný problém
  - f. Zajišťují chod DPS a odlehčovací služby
  - g. Mladá generace se přestává starat o rodiče, prarodiče – senioři zůstávají opuštění

- h. Problém je, že nejen klienti sociální služby jsou staří lidé, ale bohužel stárne i personální agenda, mladí se do sociálních služeb moc nechtějí zapojovat
- i. Neúnosně složitá agenda při vykazování mezd a služeb v sociální službě při využívání dotací z OPVK – při znalosti složitosti a papírové a administrativní náročnosti NNO zvažují, zda za těchto neúnosných podmínek vůbec projekty pro OPVK dělat, protože je to pro spoustu NNO spíše vysilující a likvidující záležitost !!!!!!!
- j. Potýkají se s problémem, že je stále přetlak zájmu o místa v DPS než je volná kapacita
- k. Podpora zajištění a organizování aktivit pro seniory
- l. Pokud by se našel administrativně zvládnutelný zdroj financí, jsou připraveni na rozšíření služeb o poskytování terénní služby
- m. Pokud by se našel vhodný zdroj financí, mají připravený celý projekt na dostavbu a rozšíření střediska sociálních služeb a DPS
- 8) Postřehy zástupců z obce Valeč, která je výjimečná svým současným ojedinělým rozvojem
  - a. Velká výhoda – v obci Valeč je velmi aktivní místní podnikatel, silná stavební firma, která ovlivnila ekonomický i spolkový život v obci
  - b. Stavební firma Vala zakoupila a rekonstruovala velký zámek ve Valči na kongresový hotel a centrum kulturních událostí a díky výbornému managementu toto přivedlo návštěvníky a nové podnikatele do obce
  - c. Obec a okolí se stala tak zajímavou, že se sem naopak mladí lidé přestěhovávají – mladé rodiny
  - d. Obec je lokalizována strategicky na hlavním tahu Třebíč – JEDU Dukovany
  - e. Funguje zde podpůrná tzv. „smluvní přeprava osob“
  - f. Pravdou je, že specificky zaměření mladí, kteří ukončí studium na VŠ se na venkov nevrací
- 9) Obecné postřehy z pléna
  - a. Ve venkovských oblastech je mládež od ZŠ většinou zvyklá dojíždět za vzděláním, s přibývajícím věkem si pak hledá společnost, zábavu a bydlení ve městech
  - b. Chybí nabídka pro chlapce na získání řidičského oprávnění na velké vozy (to mají snad pouze děti studující na zemědělském učilišti...)
  - c. Chybí podpora učňovských oborů, řemesel, odborných učilišť – má to vazbu na budoucí uplatnitelnost a zaměstnanost, chybí vazba na nějaké plánování ve školství
  - d. Opět jednoznačně chybí podpora učňovského školství, jeho medializace, reklama, pozitivní reklama pro učňovské školy, chybí plánování ve školství
  - e. Negativně je vnímána podpora bioplynů – na malém území vniká moc bioplynů a to má vazbu na skladbu rostlinné produkce v regionu !!!! – vytrácí se původní obiloviny, len, cukrová řepa, luštěniny apod..... všude převládá kukuřice a řepka....
  - f. Postřehy z podnikatelského prostředí
- i. Na úrovni malých obcí je důležité mít příležitosti pro lokální, místní zaměstnanost a tuto funkci často naplňují MSP a drobní živnostníci, pro tyto je ovšem při ucházení se o dotace někdy problém se zavázat ke zvýšení zaměstnanosti v rámci plánované investice, často potřebují tyto investice do modernizace provozu z důvodu, aby hlavně UDRŽELI SOUČASNOU ZAMĚSTNANOST a nemuseli snižovat nebo dokonce utlumovat chod firmy (jako účelné by viděli, aby byl závazek UDRŽET A NESNÍŽIT zaměstnanost)
- ii. Ona totiž někdy vlastně dotace (modernizace) může i snižovat zaměstnanost

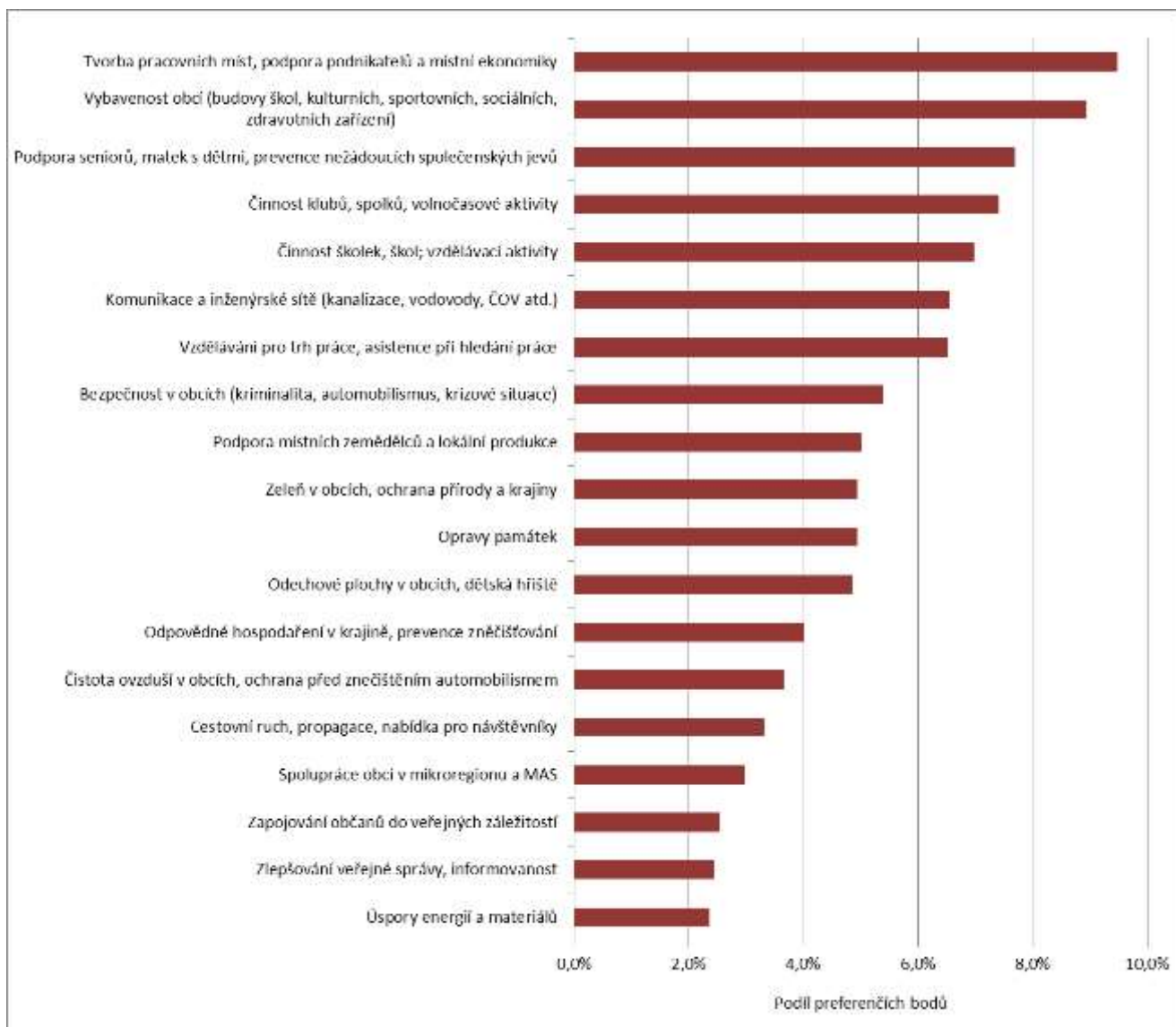
- iii. Rozlišovat malé a větší podniky
  - 1. Vyrovnávat nerovnostní postavení na trhu – vzhledem k lokalizaci, množství produkce, u zemědělců třeba upravit výši dotace na prvních 150 ha a na ostatní ha už by mohla být dotace nižší.....
    - g. Jako dočasný problém se projevuje periodicitu potřebnosti mateřských škol
    - h. Jako problém je silně vnímáno stárnutí inženýrských sítí v obcích – kanalizace, vodovody..... stále ještě ve spoustě obcí chybí ČOV a kanalizace
    - i. Jako budoucí hrozící problém je vnímána skutečnost, že dojde k zákazu ukládání na skládky, příležitost tedy vidí v podpoře dotřídování odpadů
    - i. Nezvyšovat náklady na komunální odpad na obyvatele
    - ii. Podporovat aktivity předcházející vzniku odpadu – a to již od výrobních procesů – jaké obaly na výrobky umísťovat
  - iii. Velmi efektivní byl systém skleněných obalů na nápojích – vratné obaly, zrušením tohoto systému a nahrazením plasty narostl objem odpadů astronomicky
    - j. Z pohledu malých obcí a venkova je škoda, že památky místního významu NEMAJÍ možnost být rekonstruovány s příspěvkem z dotací, na to není v současné době žádný zdroj – po takovéto možnosti ovšem obce volají
    - k. Bezpečnost a doprava
      - i. Pro obce a města je hodně nákladné například udržování přechodů na místních komunikacích
      - ii. Zřizování nových přechodů a zpomalovačů v bytové a silniční zástavbě
  - iii. Ve většině aglomerací je přes prvotní averzi nyní pozitivně vnímán kamerový systém
  - iv. Je potřeba zainvestovat do kvalitního, energeticky nenáročného veřejného osvětlení
    - l. Opět stejný problém jako v předchozích projednávání u malých obcí, nároky státu na agentu obcí s rozšířenou působností se neustále navyšují, potřeba nových výkonnějších technologií (PC, tiskárny, scany, datové schránky, .... apod....) ale zdroje na výkon a modernizaci stát už nedává – ORP MORAVSKÉ BUDĚJOVICE MÁ ÚŘAD OTEVŘEN 5 DNÍ V TÝDNU

Po veřejné diskusi k tématům, které jsou vnímány jako rozvojové a nutné k řešení v daném území, zástupci MAS Rokytná seznámili přítomné s výsledky všech dotazníkových šetření a přednesli vyhodnocení jednotlivých oblastí dle názorů respondentů účastnících se dotazníkového šetření.

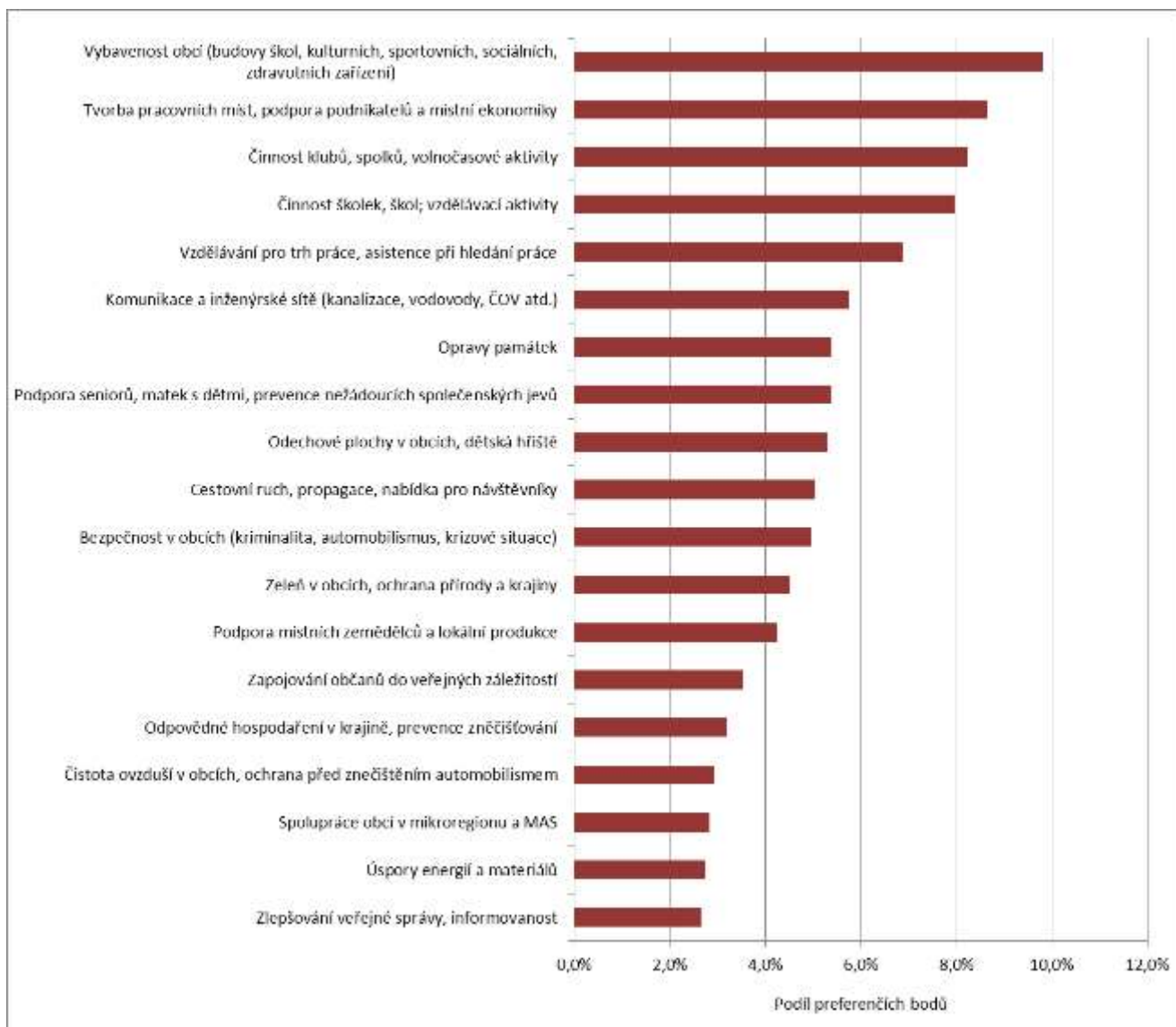


Graf 72: Názor mužů z území MAS Rokytná na rozvojové priority (169 respondentů)

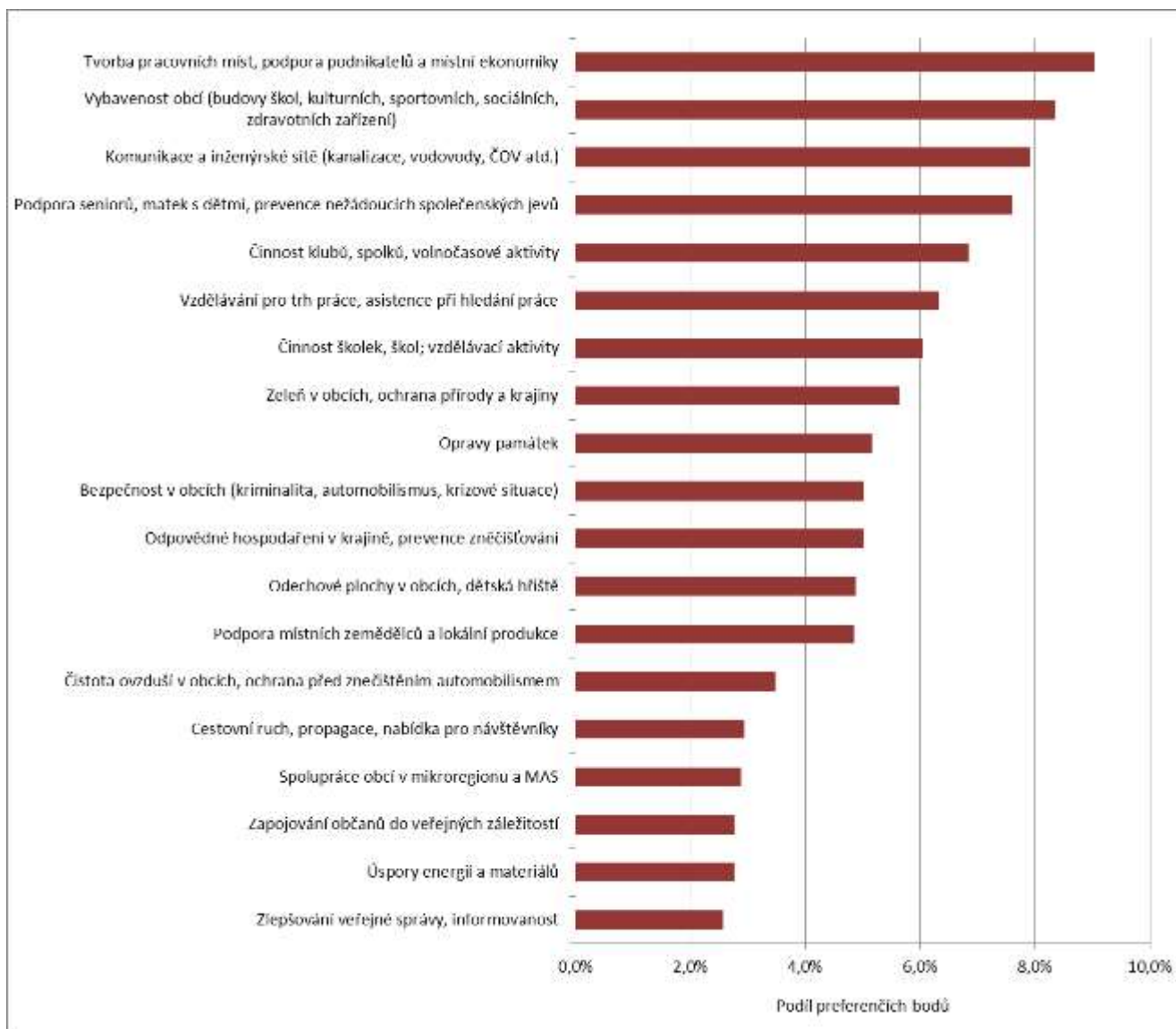




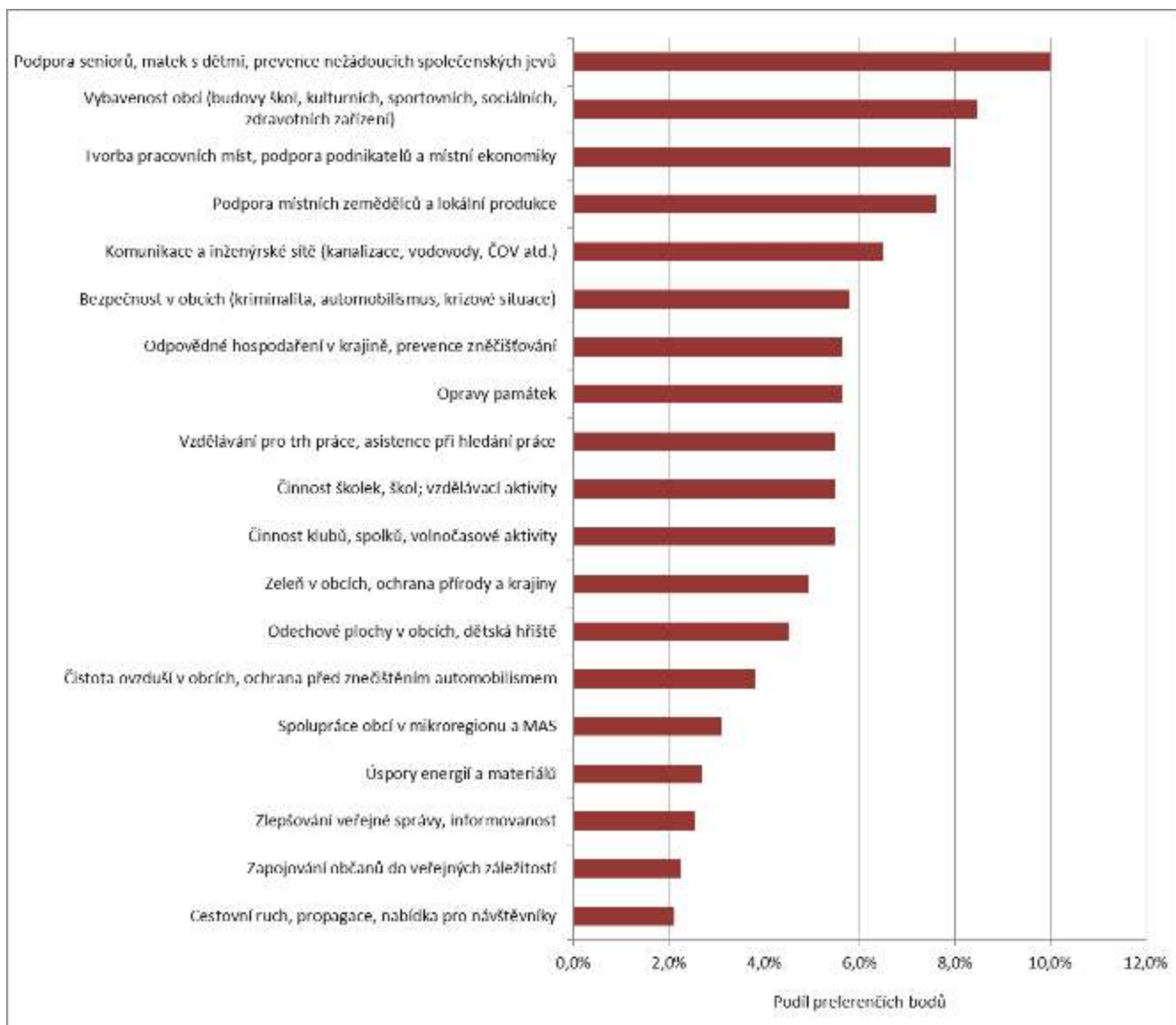
Graf 73: Názor žen z území MAS Rokytná na rozvojové priority (188 respondentů)



Graf 74: Názor respondentů do 30 let věku z území MAS Rokytná na rozvojové priority (78 respondentů)



Graf 75: Názor respondentů od 31 let do 60 věku z území MAS Rokytná na rozvojové priority (235 respondentů)



Graf 76: Názor respondentů nad 61 věku z území MAS Rokytná na rozvojové priority (47 respondentů)

## Příloha 14 – Přehled stavu územně plánovacích dokumentů obcí MAS

### Vysvětlivky:

**ÚP SÚ** - územní plán sídelního útvaru; **ÚPO** - územní plán obce; **ÚP** - územní plán dle nového stavebního zákona

Č.	Název obce MAS Rokytná	Typ dokumentu	Datum schválení	Rok dotace
1	Babice	ÚP	1.10.2008	2007
2	Bačice	ÚP SÚ	29.12.1994	2012
3	Biskupice-Pulkov	ÚP	8.2.2011	2010
4	Blatnice	ÚP	26.7.2011	2008
5	Bohušice			2006
6	Cidlina	ÚP	21.1.2012	2011
7	Častohostice	ÚP	5.9.2013	2013
8	Dalešice	ÚPO	16.10.2003	
9	Dědice	ÚP	13.7.2011	2009
10	Dešov	ÚP	14.10.2011	2009
11	Dolní Lažany	ÚP	19.1.2011	2007
12	Domamil	ÚP SÚ	6.2.1995	2013
13	Dukovany	ÚP	6.12.2011	2010
14	Hornice			
15	Hrotovice	ÚP SÚ	5.9.2001	2013
16	Jakubov u Moravských Budějovic	ÚP	5.8.2009	2007
17	Jaroměřice nad Rokytanou	ÚP	9.3.2012	2010
18	Kojatice	ÚP	3.5.2011	2008
19	Komárovice	ÚP	14.11.2013	2011
20	Krhov	ÚP	7.10.2010	2008
21	Láz	ÚP	6.9.2011	2008
22	Lesná	ÚP	27.12.2011	2011
23	Lesonice	ÚP SÚ	16.2.1999	
24	Lesůňky			2006/2012
25	Lipník	ÚP	31.3.2011	2010
26	Litohoř	ÚPO	11.9.2006	2005
27	Litovany	ÚP	16.2.2010	2008
28	Lukov	ÚP	16.3.2010	2009
29	Martínkov	US	2009	
30	Meziříčko	US	2009	2011
31	Moravské Budějovice	ÚPO	18.6.2006	
32	Myslibořice	ÚP SÚ	1.1.1995	
33	Nimpšov	ÚP	3.7.2008	2007

Č.	Název obce MAS Rokytná	Typ dokumentu	Datum schválení	Rok dotace
34	Nové Syrovice	ÚP SÚ	17.3.1997	2013
35	Odunec	ÚP	30.3.2013	2012
36	Přešovice			2012
37	Příštpo	ÚPO	5.3.2004	2013
38	Račice	ÚP	22.12.2010	2010
39	Radkovice u Budče			
40	Radkovice u Hrotovic	ÚP	7.9.2010	2009
41	Rouchovany	ÚP	9.12.2009	2005
42	Slavětice	ÚP	25.9.2008	2007
43	Stropešín	ÚP	5.10.2013	2011
44	Třebenice	ÚP	9.3.2010	2007
45	Valeč	ÚPO	6.8.2002	2012
46	Vícenice	ÚP	11.5.2010	2009
47	Zárubice	ÚP	30.1.2008	2007
48	Zvěrkovice	ÚP	2.6.2011	2011
49	Želetava	ÚPO	12.9.2006	2005



## Příloha 15 – Podklady k metodám zapojení komunity do přípravy strategie

přijďte na setkání...



# Jak zlepšit život v našem regionu?

... a ovlivněte, na co mají být použity evropské fondy a další zdroje

Mají mít nová pracovní místa větší prioritu než péče o krajinu a památky?

Je důležitější opravit silnice, nebo zajistit místa v mateřských školách?


Na co jsme u nás pyšní a co je potřeba rychle změnit?

V letech 2014–2020 bude mít MAS Rokytná na svůj rozvoj k dispozici desítky milionů korun ročně. V současné době se připravuje strategie, na základě které budou tyto prostředky využívány. Zajímá nás Váš názor, jaké potřeby má Vaše obec.

**2. 4. 2014 od 16:00 hod. Jaroměřice na Rokytnou - zasedací místnost MěÚ**  
**3. 4. 2014 od 16:00 hod. Hrotovice - ZUŠ**  
**8. 4. 2014 od 16:00 hod. Moravské Budějovice - zasedací místnost MěÚ**

Integrovanou strategii rozvoje území (ISRÚ) připravuje Místní akční skupina Rokytná, o.p.s. Cílem setkání je posbírat názory a podněty občanů, jakožto nejdůležitější vstup pro ISRÚ na programovací období 2014–2020. Více informací získáte na emailu: [info@iecc.cz](mailto:info@iecc.cz) nebo na telefonním čísle 774 405 666.



OPERAČNÍ  
PROGRAM  
TECHNICKÁ  
POMOC

EVROPSKÁ UNIE  
EVROPSKÝ FOND PRO REGIONÁLNÍ ROZVOJ  
INVESTICE DO VAŠÍ BUDOUCNOSTI

MINISTERSTVO  
PRO MÍSTNÍ  
ROZVOJ ČR

Obrázek 11: Pozvánka na komunitní projednávání SCLLD na území MAS Rokytná, o.p.s.



Obrázek 12: Komunitní projednávání SCLLD - 2.4.2014, Jaroměřice nad Rokytnou



Obrázek 13: Komunitní projednávání SCLLD - 8. 4. 2014, Moravské Budějovice





Obrázek 14: Komunitní projednávání SCLLD, - 3. 4. 2014, Hrotovice

Níže jsou uvedeny úvodní stránky jednotlivých dotazníkových šetření a odkaz, na kterém byl a je příslušný dotazník k dispozici respondentům.

Dotazník pro zástupce obcí:



**AKTUALIZACE STRATEGICKÉHO PLÁNU ROZVOJE OBCÍ V ÚZEMNÍ PŮSOBNOSTI MAS – IECC, O.P.S.  
DOTAZNÍKOVÉ ŠETŘENÍ – PRIORITY A OPATŘENÍ**

**Bodové hodnocení (použijte rozpětí 1-5 bodů. 1: nejméně významné. 5: neivíce významné):**

Bodové hodnocení odpovídá např. tomuto slovnímu hodnocení:

1: Nevnímáme, že tato oblast je pro naši obec důležitá.

3: Důležitá oblast, lze však řešit postupně.

5: Velice důležitá oblast, měla by být řešena přednostně.

Název obce (subjektu):

OBLAST: DOPRAVA	Bodové hodnocení
> Oprava místních komunikací a chodníků	
> Zkvalitnění stavu dopravního značení	
> Více spojů veřejné dopravy	
> Úpravy autobusových zastávek	
> Koordinace vlakové a autobusové veřejné dopravy	
> Budování cyklostezek	
> Obchvat obce	
>	
>	

OBLAST: TECHNICKÁ INFRASTRUKTURA	Bodové hodnocení
> Systém svedení a likvidace odpadních vod	
> Plynofikace obce	
> Teplofikace obcí s centrálními kotelny na spalování biomasy	
> Rozšíření kapacity trafostanic a kabelizace el. vedení	
> Podpora zavádění širokopásmového internetu do obcí mikroregionu	
> Zkvalitnění veřejného osvětlení	
> Rekonstrukce vodovodní sítě a rozšíření vodních zdrojů	
> Sanace starých nepoužívaných skládek a jejich rekultivace	
> Zpracování či aktualizace ÚPD	
>	
>	

OBLAST: ROZVOJ PODNIKÁNÍ	Bodové hodnocení
> Vytipování vhodných objektů a ploch k rozvoji podnikání, zainvestování pozemků	
> Nabídka vhodných objektů a ploch investorům	
> Rozšíření poradenských služeb pro podnikatele v mikroregionu	
> Semináře a školení pro podnikatele v mikroregionu	
> Revitalizace opuštěných objektů – nabídka investorům	
> Vznik podnikatelských inkubátorů	

[http://www.iecc.cz/download/3/285/dotaznik\\_obce\\_2013.docx](http://www.iecc.cz/download/3/285/dotaznik_obce_2013.docx) [info@iecc.cz](mailto:info@iecc.cz)

Odkaz na dotazník: [http://www.iecc.cz/download/3/289/dotaznik\\_obce\\_2013.docx](http://www.iecc.cz/download/3/289/dotaznik_obce_2013.docx)

Dotazník pro občany:

International Education and Consultation Centre, o.p.s.  
Srážná 444  
Moravské Budějovice  
[http://www.iecc.cz/download/2/286/dotaznik\\_obcane\\_2013.docx](http://www.iecc.cz/download/2/286/dotaznik_obcane_2013.docx) 1

### Vážení přátelé.

**Asi každý z Vás, ať již jako občan, podnikatel, člen sportovního klubu či zájmového spolku, má svou představu, jak by se místo, kde žije nebo podniká, mělo rozvíjet.**

**International Education and Consultation centre, o.p.s. (dále jen MAS) Vás touto cestou žádá názor, na jaké cíle by se měl zaměřit rozvoj našeho území v letech 2014-2020.**

**MAS působící na území 49 obcí zahájila práce na společném dokumentu (ISRÚ), který by měl takové plány zdokumentovat a následně pomoci uskutečnit. Zapojte se i Vy. Na úspěšném zpracování tohoto dokumentu závisí i získání případné finanční pomoci z EU na období 2014-2020 do našeho území. Předem Vám děkujeme za Váš čas a ochotu pomoci.**

**Vypište název obce:..... Jste muž/žena Váš Věk:.....**

Zaškrtněte, prosím, maximálně 5 svých vyšších priorit (VP) (čtverečků) a 5 nižších priorit (NP) z 17 možných:

- | VP                       | NP                       |   |
|--------------------------|--------------------------|---|
| <input type="checkbox"/> | <input type="checkbox"/> | Investice do vybavenosti obcí (školy, kulturní a sportovní zařízení, sociální a zdravotní zařízení)   |
| <input type="checkbox"/> | <input type="checkbox"/> | Investice do sítí (místní komunikace, vodovody, kanalizace, čistírny, nakládání s odpady, elektřina, vytápění)  |
| <input type="checkbox"/> | <input type="checkbox"/> | Podpora činnosti klubů, spolků, sdružení v oblasti sportu, kultury, volného času pro děti, mládež i dospělé, zvyků a tradic   |
| <input type="checkbox"/> | <input type="checkbox"/> | Podpora činnosti škol a školek, výchova a celoživotní vzdělávání pro děti i dospělé občany, rozvoj talentu  |
| <input type="checkbox"/> | <input type="checkbox"/> | Podpora starších spoluobčanů, pomoc seniorům, sociální péče potřebným, pomoc mladým rodinám s dětmi, boj proti drogám a jiným nežádoucím jevům  |
| <input type="checkbox"/> | <input type="checkbox"/> | Podpora kvalifikace zaměstnanců, pomoc při hledání zaměstnání, rekvalifikace, kurzy pro rozvoj schopností a dovedností  |
| <input type="checkbox"/> | <input type="checkbox"/> | Vytváření pracovních míst v obci, pomoc při zahájení a rozvoji podnikání, podpora při nákupu strojů a zařízení pro podnikání, vytváření podmínek pro příchod investorů, například i podpora místní produkce (např. Vysočina Regionální produkt) |
| <input type="checkbox"/> | <input type="checkbox"/> | Vytváření podmínek pro rozvoje zemědělských podnikatelských aktivit a to jak v rostlinné tak i v živočišné výrobě, například i podpora místní produkce (např. Vysočina Regionální produkt)  |
| <input type="checkbox"/> | <input type="checkbox"/> | Podpora cestovního ruchu, rozšiřování nabídky aktivit pro návštěvníky, propagace  |
| <input type="checkbox"/> | <input type="checkbox"/> | Opravy historických památek a staveb – kostely, kapličky a jiné cenné staré budovy  |
| <input type="checkbox"/> | <input type="checkbox"/> | Ochrana zeleně v obcích, přírody a krajiny, volně žijících zvířat a živočichů, dostupnost přírody a její pestrost   |



Evropský zemědělský fond pro rozvoj venkova: Evropa investuje do venkovských oblastí

Odkaz na dotazník: [http://www.iecc.cz/download/2/287/dotaznik\\_obcane\\_2013.docx](http://www.iecc.cz/download/2/287/dotaznik_obcane_2013.docx)





Dotazník pro podnikatele:



Dobrý den,

Místní akční skupina Rokytňá zjišťuje potřeby podnikatelů, aby podle nich mohla nastavit cíle strategie rozvoje regionu na roky 2014 – 2020. Na základě této strategie pak budou podnikatelé moci čerpat finanční podporu. Zjištěné potřeby podnikatelů se mají odrazit v dotačních titulech. Prosíme Vás tedy o vyplnění následujícího dotazníku, které by nemělo zabrat víc než 10 minut.

Prosím pište pouze o vašich aktivitách na území MAS – viz mapa. Dotazník nejprve uložte na svůj počítač a pak vyplňte. Piště do vyznačených polí, délka textu není omezena. Dotazník pak prosím pošlete na adresu: [kubala@iecc.cz](mailto:kubala@iecc.cz). **Termín: 31. 3. 2014**. Dotazy rádi zodpovíme na uvedeném e-mailu nebo na telefonu 774 405 666 (Robert Kubala).



Odkaz na dotazník: <http://www.iecc.cz/download/2/376/Dotaznik-pro-podnikatele.docx>

Dotazník pro NNO:



Dobrý den,

Místní akční skupina Rokytná zjišťuje potřeby spolků a dalších neziskových organizací, aby podle nich mohla nastavit cíle strategie rozvoje regionu na roky 2014 – 2020. Dotazníkem bychom chtěli mj. zjistit, na co byste ocenili finanční podporu. Zjištěné konkrétní potřeby neziskovek se mají odrazit v dotačních titulech. Prosíme Vás tedy o vyplnění následujícího dotazníku.

Prosím piště pouze o vašich aktivitách na území MAS – viz mapa. Dotazník nejprve uložte na svůj počítač a pak vyplňte. Piště do vyznačených polí, délka textu není omezena. Dotazník pak prosím pošlete na adresu: [kubala@iecc.cz](mailto:kubala@iecc.cz). **Termin: 5. 6. 2014.** Dotazy rádi zodpovíme na uvedeném e-mailu nebo na telefonu 774 405 666 (Robert Kubala).



Odkaz na dotazník: [http://www.iecc.cz/download/2/377/Spolky\\_Rokytna%20.doc](http://www.iecc.cz/download/2/377/Spolky_Rokytna%20.doc)



Dotazník pro podnikatele v cestovním ruchu:



Dobrý den,

místní akční skupina Rokytná zjišťuje potřeby podnikatelů a dalších aktérů v oblasti cestovního ruchu, aby podle nich mohla nastavit cíle strategie rozvoje regionu na roky 2014 – 2020. Na základě této strategie pak bude možné čerpat finanční podporu. Zjištěné potřeby se pak mají odrazit v dotačních titulech. Prosíme Vás tedy o vyplnění následujícího dotazníku.

Prosím pište pouze o vašich aktivitách na území MAS – viz mapa. Dotazník nejprve uložte na svůj počítač a pak vyplňte. Piště do vyznačených polí, délka textu není omezena. Dotazník pak prosím pošlete na adresu: [kubala@iecc.cz](mailto:kubala@iecc.cz). Termín: 20. 4. 2014. Dotazy rádi zodpovíme na uvedeném e-mailu nebo na telefonu 774 405 666 (Robert Kubala).



Odkaz na dotazník: [http://www.iecc.cz/download/2/378/Dotaznik\\_Cestovni\\_ruch.docx](http://www.iecc.cz/download/2/378/Dotaznik_Cestovni_ruch.docx)

Dotazník pro školy:



Dobrý den,

místní akční skupina Rokytná zjišťuje **potřeby škol a názory jejich pracovníků**, aby podle nich mohla nastavit cíle strategie rozvoje regionu na roky 2014 – 2020. Na základě této strategie pak budou školy moci čerpat finanční podporu. **Zjištěné potřeby se mají odrazit v dotačních titulech.** Prosíme Vás tedy o vyplnění následujícího dotazníku.

Prosím píšete pouze o vašich aktivitách na území MAS – viz mapa. Dotazník nejprve uložte na svůj počítač a pak vyplňte. Piště do vyznačených polí, délka textu není omezena. Dotazník pak prosím pošlete na adresu: [kubala@iecc.cz](mailto:kubala@iecc.cz). Termín: 20. 4. 2014. Dotazy rádi zodpovíme na uvedeném e-mailu nebo na telefonu 774 405 666 (Robert Kubala).



Odkaz na dotazník: [http://www.iecc.cz/download/2/380/Dotaznik\\_Skoly2014.doc](http://www.iecc.cz/download/2/380/Dotaznik_Skoly2014.doc)

## Příloha 16 – Krajský a celorepublikový kontext území

V této příloze je uvedena kompletní **citace nejdůležitějších informací z profilu [Kraje Vysočina](#) (listopad 2013)**. Cílem tohoto výtahu je zasadit situaci území MAS Rokytná do **celokrajského a celorepublikového kontextu** a doplnit tak analýzu území MAS. V níže uvedeném textu jsou **žlutě vyznačena data** týkající se ORP, na jejichž území MAS leží (tj. ORP Třebíč a ORP Moravské Budějovice).

**Kraj Vysočina** leží na česko-moravském pomezí a sousedí s Jihočeským, Pardubickým, Středočeským, Olomouckým a Jihomoravským krajem.

Krajské město:

**Jihlava**

Rozloha [km<sup>2</sup>]:

**6 795**

Počet ORP:

**15**

Počet obyvatel:

**510 209** (1. 1 .2014)

Hustota zalidnění [obyv./km<sup>2</sup>]:

**75**

Nejvyšší bod:

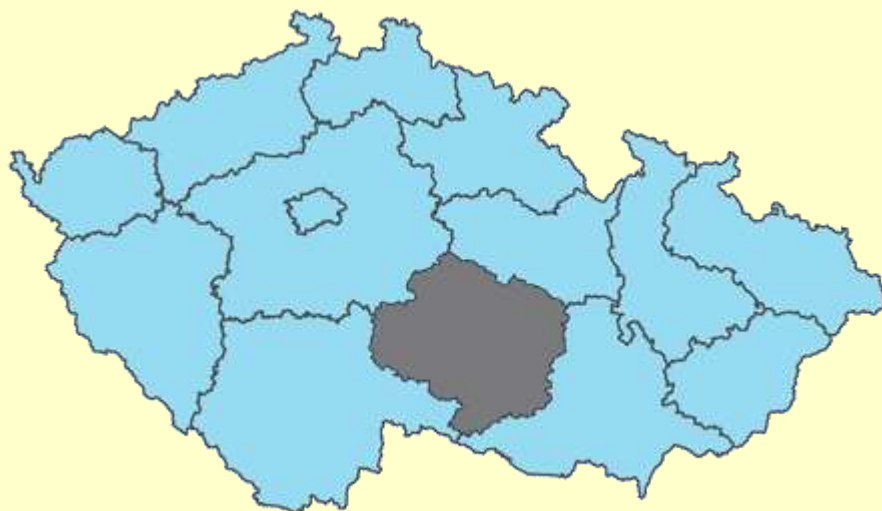
**Javoříce 837 m n. m.**

Registrační značka:

**J**

Oficiální WWW:

**<http://www.kr-vysocina.cz/>**



## O kraji - Vysočina

Kraj Vysočina ([www.kr-vysocina.cz](http://www.kr-vysocina.cz)) tvoří 5 okresů - Havlíčkův Brod, Jihlava, Pelhřimov, Třebíč a Žďár nad Sázavou s poměrně řídkým zalidněním. Správním centrem kraje je Jihlava. Sídlní struktura kraje je rozdrobená, kraj Vysočina má 2. největší počet obcí. Nejpoměrněji jsou zastoupeny obce s počtem obyvatel menším než 500. V těchto obcích žije asi pětina obyvatelstva kraje, což je největší podíl z České republiky.

Tabulka 13: Srovnání kraje s Českou republikou. Zdroj dat: ČSÚ

Základní geografické údaje krajů k 1. 1. 2014							
Česká republika / Kraje	Rozloha v km <sup>2</sup>	Počet obyvatel	Krajské město	Počet obyvatel krajského města	Hustota osídlení (obyv./km <sup>2</sup> )	Počet obcí	z toho: se statutem města
Česká republika	78 867,1	10 512 419			133	6 253	602
Hlavní město Praha	496,1	1 243 201	<u>Praha</u>	1 243 201	2 506	1	1
Středočeský kraj	11 015,7	1 302 336			118	1 145	83
Jihočeský kraj	10 056,6	636 707	<u>Č.Budějovice</u>	93 253	63	623	54
Plzeňský kraj	7 561,0	573 469	<u>Plzeň</u>	168 034	76	501	57
Karlovarský kraj	3 314,3	300 309	<u>Karlovy Vary</u>	49 864	91	132	38
Ústecký kraj	5 334,6	825 120	<u>Ústí n/Labem</u>	93 523	155	354	59
Liberecký kraj	3 163,5	438 609	<u>Liberec</u>	102 301	139	215	39
Královéhradecký kraj	4 758,8	551 909	<u>Hradec Králové</u>	92 904	116	448	48
Pardubický kraj	4 518,9	515 985	<u>Pardubice</u>	89 432	114	451	38
Kraj Vysočina	6 795,7	510 209	<u>Jihlava</u>	50 510	75	704	34
Jihomoravský kraj	7 195,1	1 170 078	<u>Brno</u>	377 508	163	673	49
Olomoucký kraj	5 266,7	636 356	<u>Olomouc</u>	99 489	121	399	30
Zlínský kraj	3 963,0	586 299	<u>Zlín</u>	75 278	148	307	30
Moravskoslezský kraj	5 427,1	1 221 832	<u>Ostrava</u>	295 653	225	300	42

Zdroj dat: ČSÚ

Tabulka 14: Správní obvody obcí s rozšířenou působností Zdroj dat: ČSÚ

Vybrané geografické údaje správních obvodů ORP k 1. 1. 2014						
Kraj, správní obvod ORP	Rozloha v km <sup>2</sup>	Počet obyvatel	Počet obyvatel sídla ORP	Hustota osídlení	Počet obcí	z toho: se statutem města
Vysočina	6 796	510 209		75	704	34
Bystřice nad Pernštejnem	348	20 190	8 444	58	39	1
Havlíčkův Brod	632	52 153	23 345	83	56	4
Humpolec	228	17 430	10 932	76	25	1
Chotěboř	329	22 221	9 480	68	31	2
Jihlava	922	99 479	50 510	108	79	4
Moravské Budějovice	414	23 564	7 524	57	47	2
Náměšť nad Oslavou	211	13 387	4 964	63	27	1



Nové Město na Moravě	293	19 429	10 180	66	30	1
Pacov	235	9 691	4 889	41	24	1
Pelhřimov	827	45 103	16 203	55	71	7
Světlá nad Sázavou	290	20 054	6 735	69	32	2
Telč	291	13 156	5 490	45	45	1
Třebíč	838	75 421	37 095	90	93	3
Velké Meziříčí	473	35 873	11 662	76	57	2
Žďár nad Sázavou	464	43 058	21 669	93	48	2



Obrázek 15: Správní obvody obcí s rozšířenou působností - Kraj Vysočina

Tab. 1.1: Pozice Kraje Vysočina v ČR z hlediska rozlohy (k 31. 12. 2012)

Pořadí	Kraj	Rozloha v km <sup>2</sup>
1	Středočeský	11 016
2	Jihočeský	10 056
3	Plzeňský	7 561
4	Jihomoravský	7 195
5	Vysočina	6 796
6	Moravskoslezský	5 427
7	Ústecký	5 335
8	Olomoucký	5 267
9	Královéhradecký	4 759
10	Pardubický	4 519
11	Zlínský	3 963
12	Karlovarský	3 314
13	Liberecký	3 163
14	Hl. město Praha	496

Tab. 1.2: Pozice Kraje Vysočina v ČR z hlediska počtu obyvatel (k 30. 6. 2013)

Pořadí	Kraj	Počet obyvatel
1	Středočeský	1297044
2	Hl. město Praha	1246176
3	Moravskoslezský	1224044
4	Jihomoravský	1188975
5	Ústecký	826037
6	Olomoucký	636677
7	Jihočeský	636459
8	Zlínský	586626
9	Plzeňský	572859
10	Královéhradecký	552099
11	Pardubický	515804
12	Vysočina	510520
13	Liberecký	438527
14	Karlovarský	301076

Tab. 1.3: Pozice Kraje Vysočina v ČR z hlediska hustoty zalidnění (k 30. 6. 2013)

Pořadí	Kraj	Počet obyvatel na 1 km <sup>2</sup>
1	Hl. město Praha	2 511,7
2	Moravskoslezský	225,6
3	Jihomoravský	162,5
4	Ústecký	154,8
5	Zlínský	148,0
6	Liberecký	138,6
7	Olomoucký	120,9
8	Středočeský	117,7
9	Královéhradecký	116,0
10	Pardubický	114,1
11	Karlovarský	90,8
12	Plzeňský	75,8
13	Vysočina	75,1
14	Jihočeský	63,3

Tab. 1.4: Pozice Kraje Vysočina v ČR z hlediska průměrné velikosti obcí (k 30. 6. 2013)

Pořadí	Kraj	Počet obyvatel na 1 obec
1	Hl. město Praha	1 246 176,0
2	Moravskoslezský	4 080,1
3	Ústecký	2 333,4
4	Karlovarský	2 280,9
5	Liberecký	2 039,7
6	Zlínský	1 910,8
7	Jihomoravský	1 737,0
8	Olomoucký	1 595,7
9	Královéhradecký	1 232,4
10	Pardubický	1 143,7
11	Plzeňský	1 143,4
12	Středočeský	1 132,8
13	Jihočeský	1 021,6
14	Vysočina	726,2

Zdroj dat (tabulky 1.1 – 1.4): Stav a pohyb obyvatelstva v ČR v 1. a 2. čtvrtletí 2013, ČSÚ Praha, 2012; Registr sčítacích obvodů a budov, ČSÚ Praha, 2013

Obrázek 16: Porovnání Kraje Vysočina v rámci ČR

## Hospodářství

### Podnikatelský sektor

V Kraji Vysočina existovalo k 31. 12. 2012 celkem 106 578 ekonomických subjektů (podle Registru ekonomických subjektů). Z toho počet aktivních podnikatelských subjektů činil ke stejnému datu 96 319. Vztaheno na počet obyvatel bylo na Vysočině evidováno nejméně podnikatelských subjektů ze všech krajů ČR.

### Zemědělství

- brambory, len, řepka, obiloviny
- chov skotu, drůbeže, produkce mléka
- V zemědělství výjimečně příznivé podmínky pro produkci mléka, brambor a řepky. Rozsáhlé hospodářské lesy. Chybí však ekonomická i technická základna zemědělských producentů. Vyšší průměrná nadmořská výška, vlhké a chladnější podnebí a nepříliš kvalitní - podzolové půdy mají vliv na charakter zemědělské výroby. Převládá pěstování brambor a méně náročných plodin - olejnin, pícniny.

### Těžba

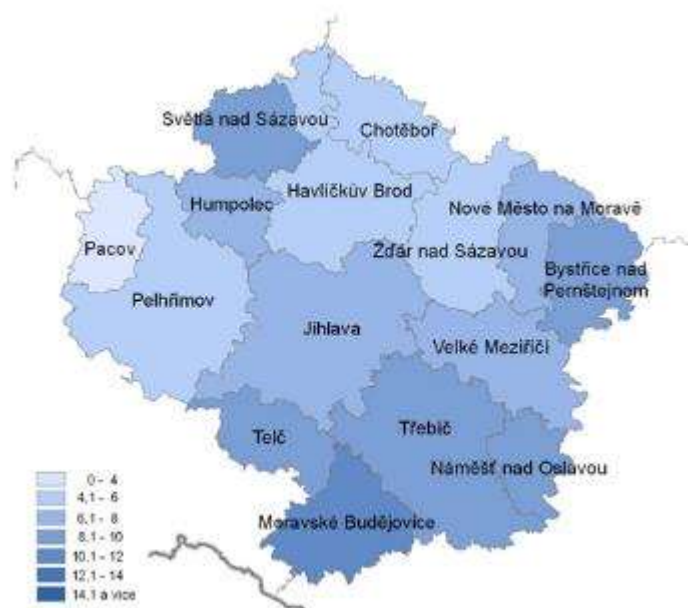
- uran
- kamenivo

## Průmysl

- strojírenství (Žďár n./Sáz.),
  - elektrotechnický (Jihlava),
  - textilní,
  - potravinářský.
- Průmyslová výroba je zastoupena v kraji strojírenským a kovodělným, textilním, dřevozpracujícím a potravinářským odvětvím. Centry průmyslu jsou bývalá okresní města a další střediska – v okrese Havlíčkův Brod města Chotěboř, Světlá nad Sázavou, Ledec nad Sázavou, v okrese Jihlava Polná, Třešť a Kostelec, v okrese Pelhřimov města Humpolec a Pacov, v okrese Třebíč **Dukovany a Moravské Budějovice** a v okrese Žďár nad Sázavou Velké Meziříčí, Nové Město na Moravě, Velká Bíteš a Dolní Rožínka. Surovinová základna kraje je chudá. Největší význam má těžba dekoračního a stavebního kamene a cihlářských hlín. Průmyslová výroba má pestrou odvětvovou strukturu. Dominantní je strojírenství a kovodělný průmysl. V rámci kraje je dále více zastoupen průmysl textilní - zpracování lnu a odvětví mající vazby na místní surovinovou základnu - kamenický a zemědělskou výrobu - potravinářský. Významným energetickým centrem je **jaderná elektrárna Dukovany** (JV od Třebíče) vyrábějící pětinu objemu elektřiny v České republice.

**Tabulka 15: Vybrané údaje ORP v roce 2012 v oblasti hospodářského prostředí**

Vybrané údaje ORP v roce 2012 v oblasti hospodářského prostředí		
Správní obvod ORP	Míra registrované nezaměstnanosti *	Počet ekonom. subjektů celkem na 1000 obyvatel
Bystřice nad Pernšt.	12,2	187
Chotěboř	9,4	197
Havlíčkův Brod	8,6	203
Humpolec	7,4	226
Jihlava	8,8	214
Moravské Budějovice	13,9	188
Náměšť nad Oslavou	14,1	189
Nové Město Na Moravě	10,9	194
Pacov	6,0	198
Pelhřimov	6,2	232
Světlá nad Sázavou	9,9	204
Telč	11,3	208
Třebíč	13,1	208
Velké Meziříčí	11,5	207
Žďár nad Sázavou	8,4	216



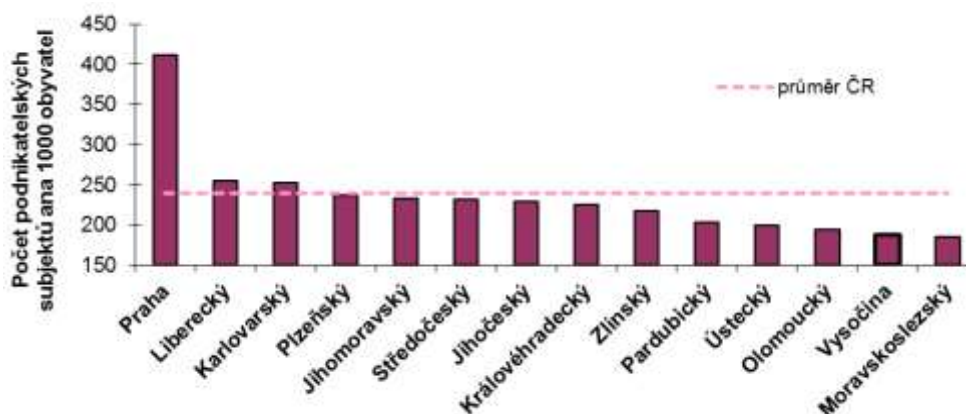
Obrázek 17: Míra nezaměstnanosti v Kraji Vysočina v % v roce 2012

Tabulka 16 :Podíl zemědělské a nezemědělské půdy na celkové výměře území v roce 2013

Podíl zemědělské a nezemědělské půdy na celkové výměře území v roce 2013					
Správní obvod ORP	Celková plocha území v ha	Plocha zemědělské půdy v ha	Podíl zemědělské půdy v %	Plocha nezemědělské půdy v ha	Podíl nezemědělské půdy v %
Bystřice nad Pernštejnem	34 791	19 613	56,4	15 178	43,6
Havlíčkův Brod	63 185	41 879	66,3	21 307	33,7
Humpolec	22 791	13 096	57,5	9 695	42,5
Chotěboř	32 900	20 340	61,8	12 559	38,2
Jihlava	92 176	54 094	58,7	38 082	41,3
Moravské Budějovice	41 405	28 090	67,8	13 315	32,2
Náměšť nad Oslavou	21 130	11 452	54,2	9 678	45,8
Nové Město na Moravě	29 286	16 239	55,4	13 047	44,6
Pacov	23 459	14 371	61,3	9 088	38,7
Pelhřimov	82 736	51 049	61,7	31 687	38,3
Světlá nad Sázavou	29 019	16 084	55,4	12 935	44,6
Telč	29 137	17 200	59,0	11 937	41,0
Třebíč	83 771	53 729	64,1	30 042	35,9
Velké Meziříčí	47 339	28 898	61,0	18 441	39,0
Žďár nad Sázavou	46 444	23 029	49,6	23 415	50,4



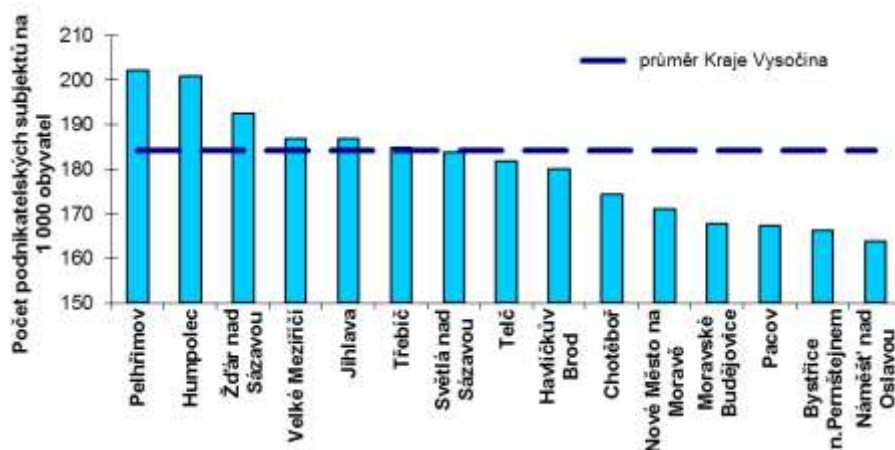
Obrázek 18: Podíl zemědělské a nezemědělské půdy v roce 2013



Graf 77: Počet podnikatelských subjektů na 1 000 obyvatel se sídlem v krajích ČR k 31. 12. 2012

Poznámka: Mezi podnikatelské subjekty byly zařazeny subjekty, které mají tyto právní formy (kódy): 101-108, 111-113, 115,121,205, 231-234, 301, 421, 501 a 541.

Zdroj dat: Organizační statistika, ČSÚ Praha, 2013.



Graf 78: Počet podnikatelských subjektů na 1 000 obyvatel se sídlem ve správních obvodech obcí



Poznámka: Mezi podnikatelské subjekty byly zařazeny subjekty, které mají tyto právní formy (kódy): 101-108, 111-113, 115, 121, 205, 231-234, 301, 421, 501 a 541.

Zdroj dat: Registr ekonomických subjektů k 31. 12. 2012. ČSÚ Praha, 2013.

Na základě velikostní kategorie podniků podle počtu zaměstnanců jsou podnikatelské subjekty děleny na drobné podnikatele (0 – 9 zaměstnanců), malé podnikatele (10 – 49 zaměstnanců) a střední podnikatele (50 – 249 zaměstnanců). Subjekty s 250 a více zaměstnanci jsou již řazeny do kategorie velkých podniků. V Kraji Vysočina je nejvíce drobných podnikatelů, a to především v sektoru služeb.

Naopak nejvyšší počet velkých podniků je v oborech průmyslu. Celkově bylo na konci dubna 2013 v Kraji Vysočina 67 podniků s počtem rovným nebo vyšším 250 zaměstnanců. Z toho pouze 12 nepůsobilo v průmyslových odvětvích.

Tabulka 17: Počet podnikatelských subjektů dle odvětví národního hospodářství a kategorií počtu zaměstnanců se sídlem v Kraji Vysočina k 30. 4. 2013

Odvětví	Kategorie počtu zaměstnanců					celkem
	bez zaměstnanců	1 - 9	10 - 49	50 - 249	250 a více	
zemědělství	6 604	430	168	81	1	7 284
průmysl	13 626	1 200	451	170	55	15 502
stavebnictví	13 315	732	165	35	4	14 251
obchod a pohostinství	26 525	2 479	336	35	4	29 379
ostatní služby	27 692	2 640	260	40	3	30 635
celkem	87 762	7 481	1 380	361	67	97 051

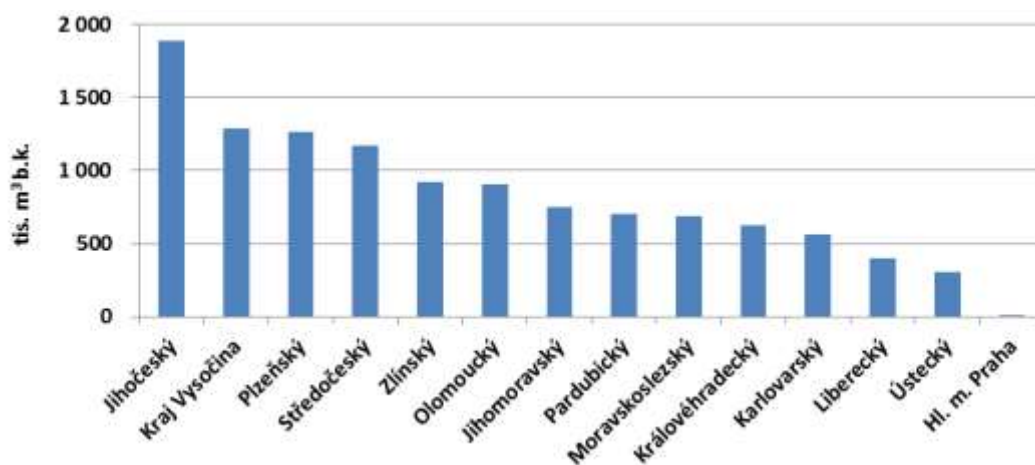
Poznámka: Mezi podnikatelské subjekty byly zařazeny subjekty, které mají tyto právní formy (kódy): 101-108, 111-113, 115, 121, 205, 231-234, 301, 421, 501 a 541.

Zdroj dat: Registr ekonomických subjektů k 31. 8. 2011. ČSÚ Praha, 2013.

Na lesnickou výrobu v Kraji Vysočina navazují významné dřevozpracující či papírenské provozy, z nichž do mnohých vstoupili zahraniční investoři. Jedná se např. o společnosti:

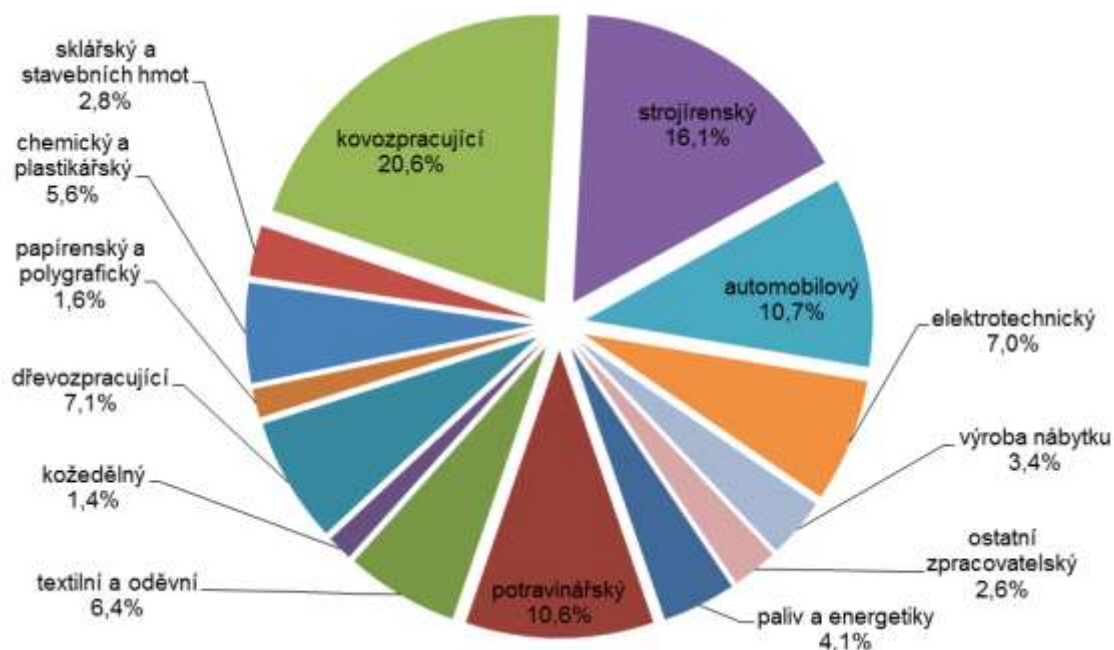
Dřevozpracující družstvo v Lukavci, Stora Enso Wood Products Ždírec s.r.o. ve Ždírci nad Doubravou, KRONOSPAN CR, spol. s r.o. v Jihlavě, DH Dekor spol. s r.o. v Humpolci, Masonite CZ spol. s r.o. v Jihlavě, SAPELI a.s. v Polné, SWN Moravia, s.r.o. v Mladoňovicích, Lesní společnost Ledeč nad Sázavou a.s. a **Dřevozpracující výrobní družstvo v Jaroměřicích nad Rokytnou.**

Z papírenských podniků jmenujme např. společnosti: CEREPa, a. s. v Červené Řečici, MANN + HUMMEL (CZ) s.r.o. v Nové Vsi, Huhtamaki Česká republika, a.s. v Přibyslavicích a **Model Obaly a.s., Moravské Budějovice.**



Graf 79: Těžba dřeva v krajích ČR v roce 2012



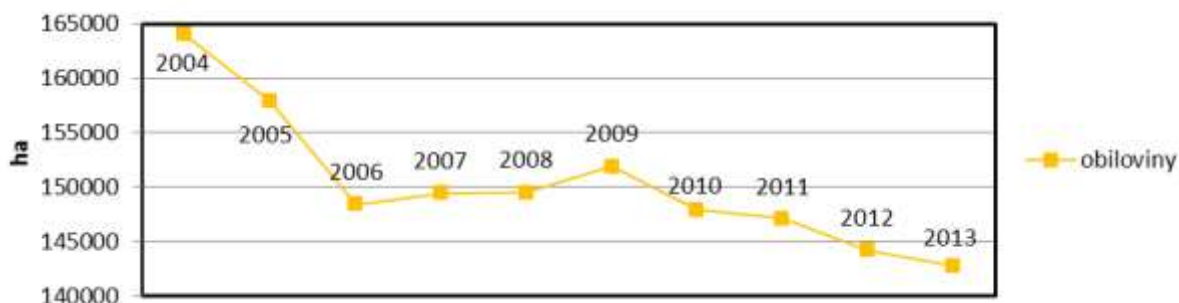


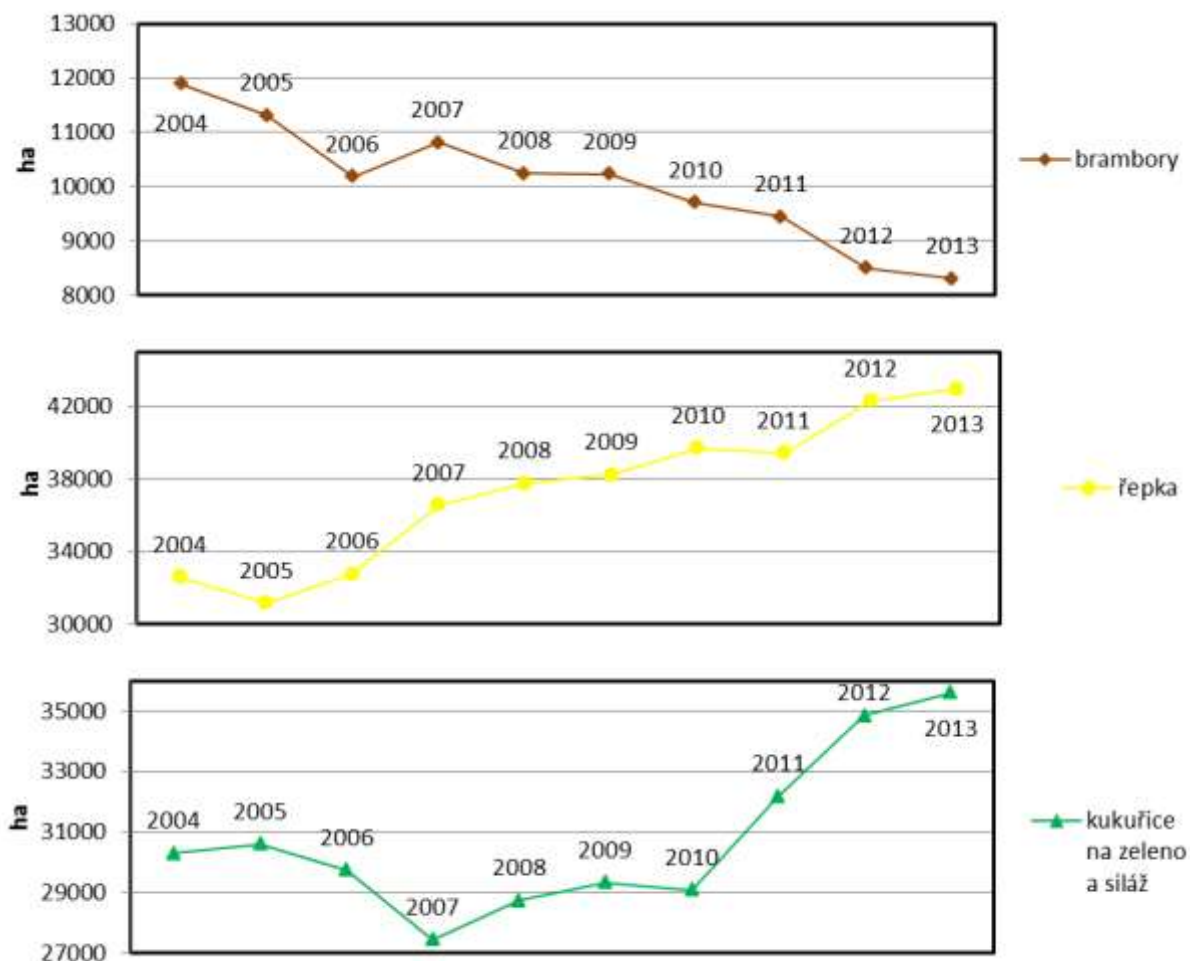
Graf 80: Odvětvová struktura průmyslu Kraje Vysočina podle počtu pracovníků v roce 2012

Poznámka: v grafu nejsou uvedena data za tato odvětví průmyslu: výroba a rozvod tepla, rozvod elektřiny, plynu a vody.

Zdroj dat: databáze průmyslových podniků a jejich provozoven v Kraji Vysočina. Krajský úřad Kraje Vysočina.; Registr ekonomických subjektů k 31. 12. 2012. ČSÚ Praha, 2013.

Zemědělství má v ekonomice státu nezastupitelné postavení, které plyne především z jeho základních funkcí, tj. nejen z ekonomické, ale i krajinytvorné, ekologické a sídelní. Jeho význam pro národní hospodářství nelze podceňovat také proto, že zemědělská půda pokrývá stále více než polovinu plochy České republiky (53,6 %).

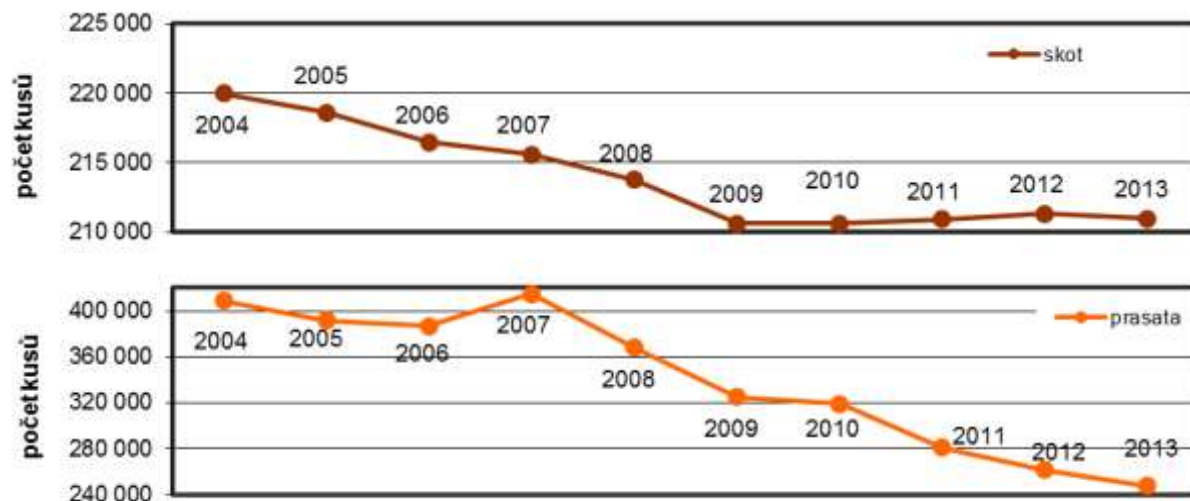


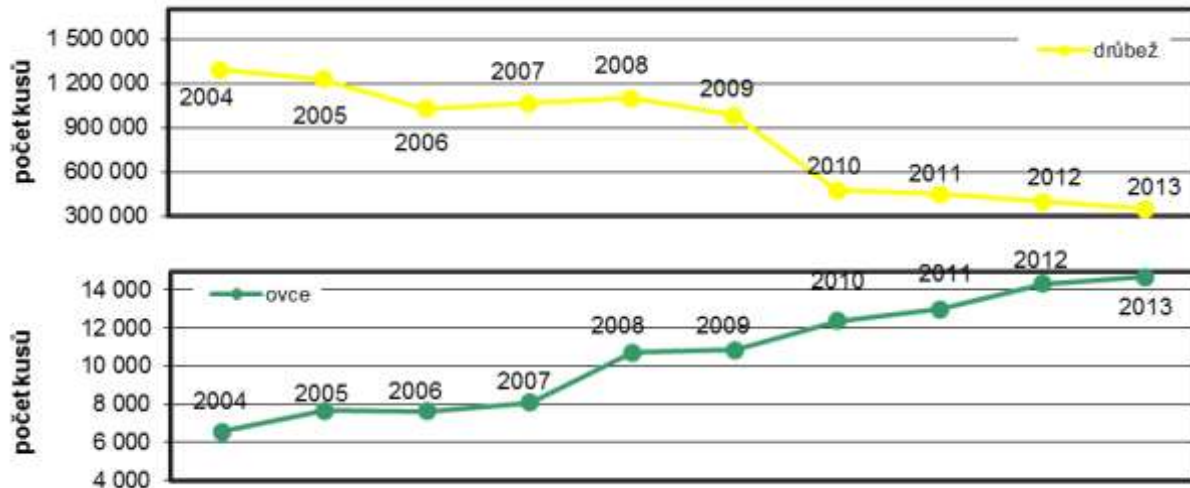


Graf 81: Vývoj osevních ploch vybraných plodin v Kraji Vysočina v letech 2004 - 2013 (v letech 2002–2004 dle hranic kraje před 1. 1. 2005)

Pramen: Soupis ploch osevů k 31.5.2004 - 2013. ČSÚ Praha, 2004 – 2013.

Pro zemědělství Kraje Vysočina je více než rostlinná výroba důležitá **výroba živočišná**. Po roce 1990 byl však chov dobytka poznamenán výrazným snížením početních stavů, a to zejména **skotu**. Přesto byl tento pokles v Kraji Vysočina nejnižší v ČR a kraj si tak v rámci celé ČR ponechal specializaci na chov skotu.





Graf 82: Vývoj stavu skotu, prasat, drůbeže a ovcí v Kraji Vysočina v období 1. 4. 2004 – 1. 4. 2013 (v letech 2003 – 2004 dle hranic kraje před 1. 1. 2005)

Pramen: Soupis hospodářských zvířat 2004 – 2013 (k 1. 4.). ČSÚ Praha, 2004 – 2013.

#### Doprava

- D1 (Praha - Brno)

Územím Kraje Vysočina prochází 5 099 km silnic, z toho dálnice D1 protíná Kraj Vysočina v délce 93 km. Dále je na území kraje 428 km silnic I. třídy a 4 565 km silnic II. a III. třídy. Rozložení silniční sítě v kraji podle okresů je vcelku rovnoměrné a je v relaci s celkovou výměrou územních jednotek a strukturou osídlení.

**Tab. 4.1: Délka silniční sítě (km) v Kraji Vysočina k 1. lednu 2013**

Okres	D1	I. třída		II. třída		III. třída		Celkem km	I. třída	II. třída	III. třída
		km	%	km	%	km	%				
Havlíčkův Brod	12	112	26 %	242	15 %	703	24 %	1 069	11 %	23 %	67 %
Jihlava	22	64	15 %	331	20 %	383	13 %	800	8 %	43 %	49 %
Pelhřimov	20	69	16 %	291	18 %	602	21 %	982	7 %	30 %	63 %
Třebíč	0	77	18 %	334	21 %	680	23 %	1 091	7 %	31 %	62 %
Žďár nad Sázavou	39	106	25 %	430	26 %	568	19 %	1 143	10 %	39 %	51 %
<b>Kraj Vysočina</b>	<b>93</b>	<b>428</b>	<b>100 %</b>	<b>1 628</b>	<b>100 %</b>	<b>2 936</b>	<b>100 %</b>	<b>5 085</b>	<b>9 %</b>	<b>33 %</b>	<b>59 %</b>

Pramen: Ředitelství silnic a dálnic, Odbor silniční databanky

**Tab. 4.2: Přehled délek silnic a dálnic (km) v krajích ČR k 1. lednu 2013**

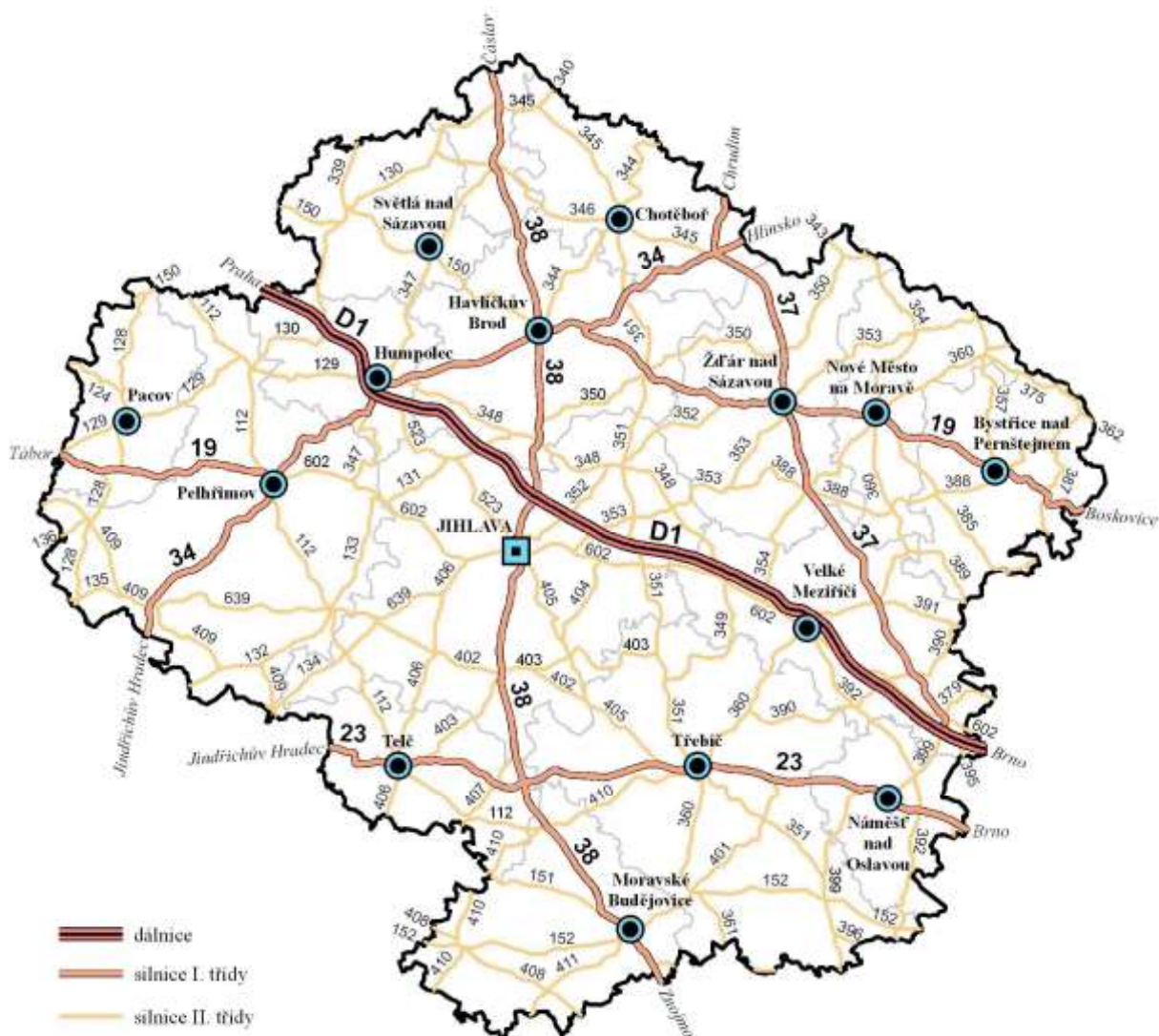
Kraj	Silnice					
	dálnice a rychlostní silnice	I. třídy	II. třídy	III. třídy	II. a III. tř.	celkem
Praha	35	7	19	0	19	61
Středočeský	326	648	2 368	6 260	8 628	9 602
Jihočeský	16	661	1 634	3 820	5 454	6 130
Plzeňský	109	419	1 510	3 091	4 601	5 129
Karlovarský	15	211	562	1 256	1 818	2 044
Ústecký	59	484	898	2 740	3 637	4 181
Liberecký	22	306	487	1 614	2 101	2 429
Královéhradecký	16	437	894	2 423	3 317	3 770
Pardubický	8	454	906	2 222	3 128	3 590
<b>Vysočina</b>	<b>93</b>	<b>428</b>	<b>1 628</b>	<b>2 936</b>	<b>4 585</b>	<b>5 085</b>
Jihomoravský	164	419	1 478	2 438	3 916	4 499
Olomoucký	97	349	924	2 199	3 122	3 568
Zlínský	3	338	574	1 201	1 775	2 116
Moravskoslezský	48	683	749	1 895	2 644	3 375
<b>ČR</b>	<b>1 011</b>	<b>5 844</b>	<b>14 641</b>	<b>34 097</b>	<b>48 738</b>	<b>55 593</b>

Pramen: Ředitelství silnic a dálnic, Odbor silniční databanky



### Soupis úseků dálnice a silnic I. třídy v Kraji Vysočina:

- **dálnice D1 (E 50, E 65):** Praha – exit Hořice (75 km) – exit Koberovice (81 km) – exit Humpolec (90 km) – exit Větrný Jeníkov (104 km) – exit Jihlava (112 km) – exit Velký Beranov (119 km) – exit Měřín (134 km) – exit Velké Meziříčí–západ (141 km) – exit Velké Meziříčí–východ (146 km) – exit Lhotka (153 km) – exit Velká Bíteš (162 km) – Brno;
- **č. I/19:** ve dvou úsecích: **1)** Plzeň – Tábor – Pelhřimov; **2)** Pohled – Žďár nad Sázavou – Nové Město na Moravě – Bystřice nad Pernštejnem – Sebranice (Jihomoravský kraj, křižovatka s I/43);
- **č. I/23:** I/3 – Kardašova Řečice – Jindřichův Hradec – Telč – I/38 – Třebíč – Náměšť nad Oslavou – Rosice – D1;
- **č. I/34 (E 551):** České Budějovice – Jindřichův Hradec – Kamenice nad Lipou – Pelhřimov – Humpolec – Havlíčkův Brod – Ždírec nad Doubravou – Svitavy;
- **č. I/37:** exit Velká Bíteš – Žďár nad Sázavou – Ždírec nad Doubravou – Pardubice – Hradec Králové;
- **č. I/38 (E 59):** Mladá Boleslav – Kutná Hora – Golčův Jeníkov – Havlíčkův Brod – exit Jihlava – Jihlava – Kasárna (křižovatka s I/23) – Moravské Budějovice – Znojmo – Hatě.



Obrázek 19: Mapa silniční dopravy - Vysočina Zdroj dat: Krajský úřad Kraje Vysočina, Odbor dopravy a silničního hospodářství

## **Páteřní silniční síť Kraje Vysočina**

Dne 16. května 2006 přijalo zastupitelstvo Kraje Vysočina usnesení, kterým byla schválena tzv. „Páteřní silniční síť Kraje Vysočina“. Dne 13. května 2008 schválilo zastupitelstvo Změnu č. 1 Páteřní

silniční síť Kraje Vysočina. Struktura páteřní silniční sítě je tvořena dálnicí D1, silnicemi I. tříd ve vlastnictví státu a vybranými silnicemi II. a III. tříd ve vlastnictví kraje.

Páteřní silniční síť Kraje Vysočina tvoří základní a rozhodující komunikační spojení významných center osídlení regionu a zabezpečuje propojení mezi okresy a sousedními kraji. Tato síť tvoří prioritní osu dopravního spojení, spojuje všechny obce kraje s počtem obyvatel nad 3 000 a zabezpečuje dopravní spojení pro téměř 63 % obyvatelstva kraje. Významnými kritérii pro zpracování návrhu byly údaje o sídelní struktuře, lokalizaci průmyslových center, výsledky sčítání dopravy, údaje ze Silniční databanky, údaje z výsledků Sledování stavů povrchů na silniční síti Kraje Vysočina, zdravotnických a vzdělávacích zařízení, turistických destinací apod.

Páteřní silniční síť Kraje Vysočina zahrnuje:

93 km dálnice D1,

428 km silnic I. tříd (ve vlastnictví ČR) a 709 km silnic II. a III. tříd (ve vlastnictví kraje), jejichž délka je v jednotlivých okresech následující:

Havlíčkův Brod 137 km,

Jihlava 136 km,

Pelhřimov 154 km,

Třebíč 140 km

Žďár nad Sázavou 143 km.

## **Soupis úseků silnic II. a III. třídy, které jsou součástí „Páteřní silniční sítě Kraje Vysočina“:**

Silnice č. popis

1 II 360 Jaroměřice nad Rokytnou – Třebíč – Velké Meziříčí - Křižanov

2 II 150 hranice kraje – Ledec nad Sázavou – Světlá nad Sázavou – Havlíčkův Brod

3 II 379 Velká Bíteš – hranice kraje

4 II 405 Jihlava - Třebíč

5 II 352 Jihlava - Polná

6 II 602 Pelhřimov – Jihlava – Velké Meziříčí – Velká Bíteš – hranice kraje

7 II 406 Jihlava – Třešť – Telč – hranice kraje

8 II 344 Havlíčkův Brod - Chotěboř

9 II 152 Jemnice – Moravské Budějovice – Jaroměřice nad Rokytnou – hranice kraje

10 II 345 Ždírec nad Doubravou – Chotěboř – Golčův Jeníkov

11 II 399 Velká Bíteš – Náměšť nad Oslavou – hranice kraje

12 II 408 Jemnice – hranice kraje

13 II 388 Bystřice nad Pernštejnem - Rodkov

14 II 353 Jihlava – Žďár nad Sázavou

15 II 360 Nové Město na Moravě – Jimramov – hranice kraje

16 II 130 Golčův Jeníkov – Ledec nad Sázavou – D1 - Křelovice

17 II 347 Humpolec – Světlá nad Sázavou

18 II 357 Bystřice nad Pernštejnem - Jimramov

19 II 128 hranice kraje – Padov - Černovice

20 II 387 Štěpánov nad Svratkou – hranice kraje

21 II 410 Jemnice – hranice kraje

22 II 389 Moravec - Strážek

23 II 112 hranice kraje – Pelhřimov – Horní Cerekev - Telč



- 24 II 132 Žirovnice – Počátky – Horní Cerekev
- 25 II 409 Žirovnice – Kamenice nad Lipou - Černovice
- 26 II 351 Polná - Přibyslav
- 27 III 3853 Strážek – Horní Rožinka
- 28 II 350 Přibyslav – směr Modlíkov
- 29 III 3507 Modlíkov – Slavětín



Obrázek 20: Páteří silniční síť Kraje Vysočina včetně plánovaného šířkového uspořádání krajských silnic.

Zdroj dat: Krajský úřad Kraje Vysočina, Odbor dopravy a silničního hospodářství

### Severojižní propojení Kraje Vysočina

Severojižní propojení Kraje Vysočina je významná dopravní osa v rámci Páteří silniční síť Kraje Vysočina. Jeho cílem je modernizace dopravní infrastruktury nadregionálního významu ve východní části území Kraje Vysočina. Vymezená trasa podpoří zlepšení dopravní dostupnosti okresu Třebíč ve směru na Dolní Rakousko a zároveň na dálnici D1. Další problémovou oblastí je Bystřicko, které potřebuje zlepšit dostupnost na Pardubický kraj a zároveň na dálnici D1.

Trasa severojižního propojení:

Polička - II/360 - Jimramov - II/357 - Bystřice nad Pernštejnem - II/388 - III/3853 - II/389 - II/360 – Velké Meziříčí - II/360 - Třebíč - II/360 - Jaroměřice nad Rokytnou - II/152 - Moravské Budějovice - II/152 - Jemnice - II/410 – Hluboká/Schaditz - Raabs an der Thaya

### **Intenzita provozu na silnicích v Kraji Vysočina**

V roce 2010 proběhlo na celém území České republiky sčítání dopravy, které organizuje Ředitelství silnic a dálnic ČR (ŘSD) v pětiletých intervalech. Jednoznačně nejvyšší intenzitou dopravy v Kraji Vysočina vyznačuje dálnice D1, kterou na území kraje průměrně denně využívá 35 580 vozidel, v úseku Velké Meziříčí – Devět křížů pak více než 36 400 vozidel denně. Celkem 28,5 % veškerého provozu na dálnici tvoří nákladní doprava. Počet kamionů na D1 v rámci Kraje Vysočina činí průměrně 10 145 vozidel denně.

Ze silnic první třídy je dopravou nejvíce zatížen úsek silnice I/38 Jihlava – napojení D1 /21 400 vozidel denně/, I/34 Pelhřimov - Humpolec (napojení na D1) /12 598 vozidel denně/ a úsek silnice I/38 z Jihlavy do Štoků /12 740 vozidel denně/, ovšem také další úseky tras těchto silnic se vyznačují nadprůměrnou intenzitou dopravy. Ve srovnání s ostatními komunikacemi prvních tříd je překvapivě pouze průměrně využíván úsek silnice I/38 z Jihlavy do Moravských Budějovic, jehož zatížení je srovnatelné s některými silnicemi druhých tříd – například s tahem Moravské Budějovice – Třebíč – Velké Meziříčí. Nejslabší intenzita provozu na silnicích první třídy byla zaznamenána na silnici I/23 mezi Telčí a křižovatkou se silnicí I/38, kde v některých úsecích nebyl překročen počet 1 700 vozidel za 24 hodin. Slabší zatížení vykázaly rovněž některé úseky silnic I/37 mezi Žďárem nad Sázavou a Velkou Bíteší a silnice I/19 mezi Havlíčkovým Brodem a Bystřicí nad Pernštejnem, resp. Kunštátem v Jihomoravském kraji.

Ze silnic druhé třídy projíždí nejvíce vozidel úseky silnice II/602 u Jihlavy (směr Pelhřimov na křižovátku II/406) /12 062 vozidel denně/; směr Velký Beranov /9 509 vozidel denně/ a u Velkého Meziříčí /12 255 vozidel denně/. Intenzitou provozu nad 4 000 projíždějících vozidel denně se vyznačuje silnice II/150 – Havlíčkův Brod – Světlá nad Sázavou, nad 3 000 vozidel denně II/405 z Jihlavy do Třebíče, úsek silnice II/406 Kostelec - Třešť – Telč, úseky silnic II/152 a II/360 z Moravských Budějovic přes Třebíč do Velkého Meziříčí, úsek silnice II/345 z Chotěboře do Ždírcu nad Doubravou, úsek silnice II/351 Třebíč - Dalešice a některé další kratší úseky.

Nákladní dopravou jsou ve větší míře, než je tomu v případě intenzity celkového provozu, zatíženy silnice prvních tříd, po kterých je realizována tranzitní kamionová přeprava. Jedná se prakticky o celý úsek silnice I/34 ze směru Jindřichův Hradec – Pelhřimov – Humpolec – Havlíčkův Brod - Ždírec nad Doubravou – Hlinsko. Na tento tranzitní proud se napojuje komunikace I/19 v Pelhřimově (z Tábora) a I/37 ve Ždírci nad Doubravou (z Chrudimi i od Žďáru nad Sázavou). Pod 1 400 nákladních vozidel denně neklesne intenzita nákladní přepravy v celé délce silnice I/38 na území Kraje Vysočina, přičemž větší zatížení přepravou nákladu vykazuje její úsek směřující severně od Jihlavy. Komunikacemi druhých tříd projíždí více než 1 000 nákladních vozidel během 24 hodin pouze v několika úsecích silnice II/602, dále pak v úseku silnice II/150 z Havlíčkova Brodu do Světlé nad Sázavou, II/406 z Kostelce do napojení na silnici II/602, II/152 z Moravských Budějovic do Jaroměřic nad Rokytnou a v krátkém úseku silnice II/345 z Chotěboře do Nové Vsi u Chotěboře.

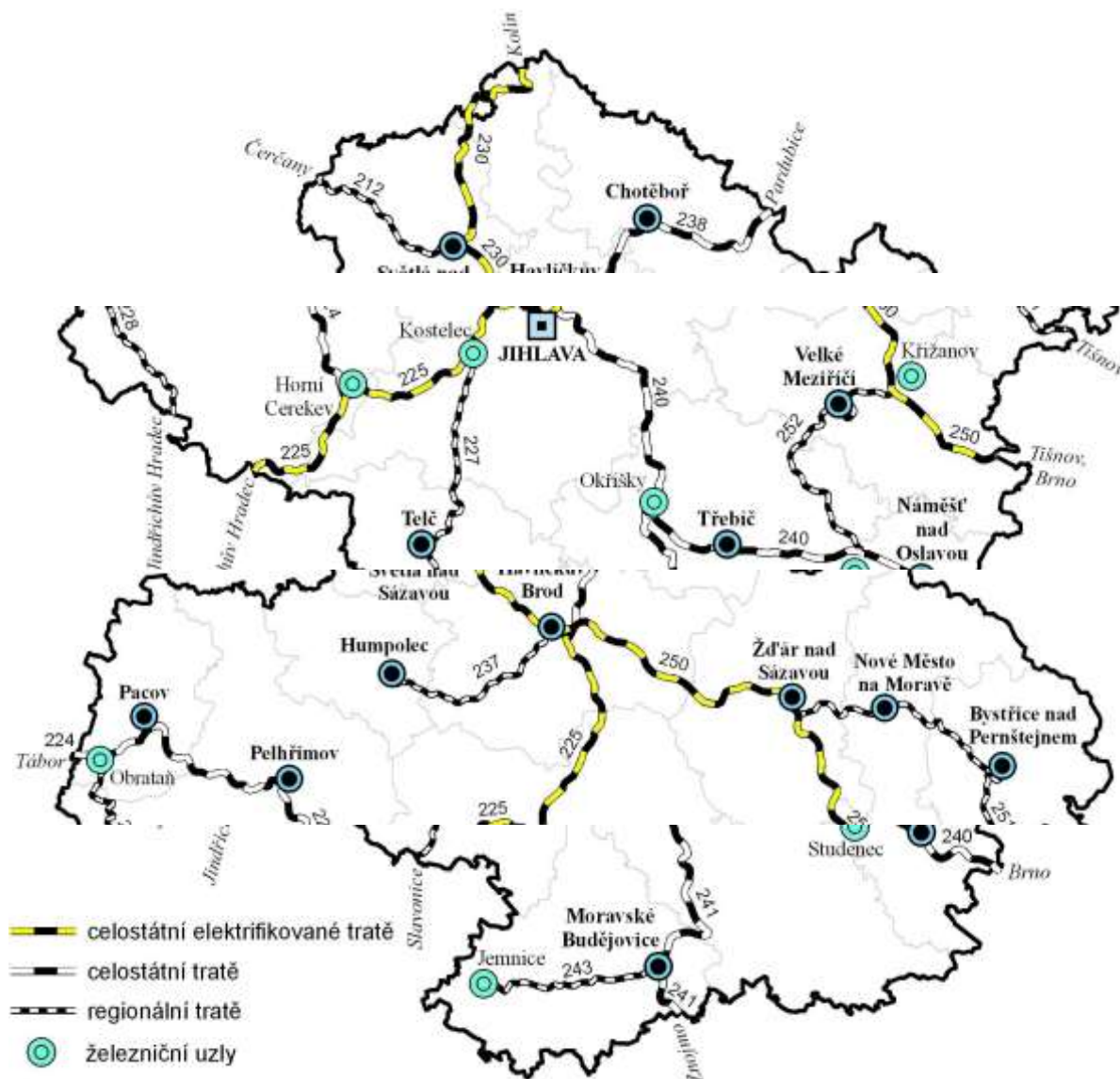
### **Železniční doprava**

Železniční síť v kraji je konfigurována hvězdicovitě se dvěma centry – Jihlavou a Havlíčkovým Brodem. Celková délka 592 km tratí představuje hustotu 0,086 km/km<sup>2</sup>, nižší hustotu železniční sítě má pouze Zlínský kraj.

Železnice protíná území kraje především tratěmi č. 230 a 250 (Praha – Kolín –) Golčův Jeníkov – Světlá nad Sázavou – Havlíčkův Brod – Žďár nad Sázavou – Křižanov (– Brno – Břeclav). Jedná se o tzv. druhý hlavní (též jižní) tah, který představuje významnou součást české železniční sítě. Velmi důležitá je jeho tranzitní role jak v dálkové osobní tak i nákladní dopravě. Je součástí evropské

železniční síť TEN-T. Obě tratě jsou elektrifikovány a jako jediné v kraji jsou dvoukolejné. Úsek Kolín – Havlíčkův Brod – Brno není zařazen do programu modernizace koridorových tratí, přesto zůstává důležitou spojnicí a významnou odklonovou trasou I. tranzitního železničního koridoru. Dalším významným tahem, po němž jsou vedeny vlaky celostátní dopravy, jsou tratě č. 225 a 240 (České Budějovice – Veselí nad Lužnicí –) Počátky-Žirovnice – Jihlava – Třebíč – Náměšť nad Oslavou – Brno). Tah se vyznačuje nízkou traťovou rychlostí. Trať 225 Veselí nad Lužnicí – Havlíčkův Brod je elektrifikovaná.

## Železniční síť Kraje Vysočina



Obrázek 21: Železniční síť Kraje Vysočina, Zdroj Krajský úřad Kraje Vysočina, Odbor dopravy a silničního hospodářství

### Přehled tratí na území Kraje Vysočina:

**Trať č. 212:** Světlá nad Sázavou – Leděč nad Sázavou – hranice se Středočeským krajem (– *Zruč nad Sázavou* – *Čerčany*)

**Trať č. 224:** Horní Cerekev – Pelhřimov – Obrataň – hranice s Jihočeským krajem (– *Tábor*)

**Trať č. 225:** Horní Cerekev – Pelhřimov – Obrataň – Jihlava – Třebíč – Náměšť nad Oslavou – Brno

**Trať č. 225:** *(Veselí nad Lužnicí – Jindřichův Hradec –)* hranice s Jihočeským krajem – Horní Cerekev

–  
Kostelec u Jihlavy – Jihlava – Havlíčkův Brod

**Trať č. 227:** Kostelec u Jihlavy – Třešť – Telč – hranice s Jihočeským krajem *(– Dačice – Slavonice)*

**Trať č. 230:** *(Praha – Kolín – Kutná Hora –)* hranice se Středočeským krajem – Světlá nad Sázavou – Havlíčkův Brod

**Trať č. 237:** Havlíčkův Brod – Humpolec

**Trať č. 238:** Havlíčkův Brod – Chotěboř – Ždírec nad Doubravou – hranice s Pardubickým krajem *(– Chrudim – Pardubice)*

**Trať č. 240:** Jihlava – Okříšky – Třebíč – hranice s Jihomoravským krajem *(– Brno)*

**Trať č. 241:** Okříšky – Moravské Budějovice – hranice s Jihomoravským krajem *(– Znojmo)*

**Trať č. 250:** Havlíčkův Brod – Žďár nad Sázavou – Křižanov – hranice s Jihomoravským krajem *(– Tišnov – Brno – Břeclav)*

**Trať č. 251:** Žďár nad Sázavou – Nové Město na Moravě – Bystřice nad Pernštejnem – hranice s Jihomoravským krajem *(– Tišnov)*

**Trať č. 252:** Křižanov – Velké Meziříčí – Studenec

Na výše uvedených tratích provozují drážní osobní dopravu České dráhy a.s.

**Trať č. 243:** Moravské Budějovice – Jemnice

Na této trati není v současné době provozována osobní drážní doprava.

Úzkorozchodná dráha:

**Trať č. 228:** Obrataň - Kamenice nad Lipou – hranice s Jihočeským krajem *(– Jindřichův Hradec)*

Drážní osobní dopravu na této trati provozují Jindřichohradecké místní dráhy, a.s.

## Cestovní ruch

### Památky UNESCO

- Telč
- Třebíč
- Žďár nad Sázavou

### Hrady

- Roštejn
- Lipnice

### Zámky

- Jaroměřice
- Pelhřimov
- Telč
- Třebíč
- Žirovnice
- Chotěboř
- Náměšť n./Osl.

### Zříceniny

- Orlík

### Památkové rezervace

- Telč
- Jihlava
- Pelhřimov

### Zimní střediska

- Nové Město na Moravě

Tabulka 18: Nejvýznamnější hudební festivaly v Kraji Vysočina

Hudební festivaly:	Místo konání
Mezinárodní hudební festival Petra Dvorského	Jaroměřice nad Rokytnou, Kraj Vysočina
Mezinárodní hudební festival Hudba tisíců - Mahler Jihlava	Kraj Vysočina
Mezinárodní hudební festival 13 měst Concentus Moraviae	Kraj Vysočina
Festival sborového umění Jihlava	Jihlava
Hasičský festival dechových hudeb a dny záchranářů	Pelhřimov

Mezinárodní pěvecká soutěž	Žďár nad Sázavou
Václav Hudeček a jeho hosté	Moravské Budějovice
Francouzsko-česká hudební akademie v Telči	Telč
Multižánrové festivaly	Místo konání
Arts & film – Telč International European Film Festival	Telč
Hračkobraní	Kamenice nad Lipou
Mezinárodní festival dokumentárních filmů Jihlava	Jihlava
Folkové prázdniny v Náměšti nad Oslavou	Náměšť nad Oslavou
Prázdniny v Telči	Telč
Slavnosti jeřabin	Žďár nad Sázavou
Mezinárodní festival Pelhřimov – město rekordů	Pelhřimov

Zdroj: Krajský úřad Kraje Vysočina, odbor kultury, památkové péče a cestovního ruchu

Tabulka 19: Přehled památek UNESCO a národních kulturních památek v Kraji Vysočina

Kulturní památky na Seznamu světového kulturního a přírodního dědictví UNESCO	
Telč, historické jádro města	
Žďár nad Sázavou, poutní kostel sv. Jana Nepomuckého na Zelené hoře	
Třebíč, židovská čtvrť a basilika sv. Prokopa	
Národní kulturní památky - nemovitě	
Rodný dům Karla Havlíčka Borovského	
Zámek Telč	
Kostel sv. Jana Nepomuckého na Zelené hoře	
Zřícenina hradu Lipnice nad Sázavou	
Zámek Jaroměřice nad Rokytnou	
Zámek Náměšť nad Oslavou	
Klášter s kostelem sv. Prokopa v Třebíči	
Židovský hřbitov v Třebíči	
Kostel sv. Jakuba Většího v Jihlavě	
Kostel Nanebevzetí Panny Marie v Polné	
Štáflova chalupa v Havlíčkově Brodě	
Klášter premonstrátů v Želivě	
Národní kulturní památky - movitě	
Soubor gotických soch z období krásného slohu v českých zemích	Svatá Kateřina z Jihlavy (kamenná socha)
	Jihlavská Pieta (kamenné sousoší Panny Marie s mrtvým tělem Ježíše Krista)
Přemyslovský krucifix	

Zdroj: Krajský úřad Kraje Vysočina, odbor kultury, památkové péče a cestovního ruchu



Celkový počet kulturních památek v Kraji Vysočina zapsaných v Ústředním seznamu kulturních památek Ministerstva kultury ČR je 6 453. Těmito památkami mohou být nemovité i movité věci popř. jejich soubory, které jsou významnými doklady historického vývoje, životního způsobu a prostředí společnosti od nejstarších dob do současnosti.

V roce 2011 byla Ministerstvem kultury ČR schválena Koncepce památkové péče v České republice na léta 2011-2016. Odbor kultury, památkové péče a cestovního ruchu v návaznosti na státní koncepci zpracoval v roce 2013 Koncepci podpory státní památkové péče v Kraji Vysočina na léta 2013-2016.



Tabulka 20: Přehled městských a vesnických památkových rezervací, městských a vesnických památkových zón, krajinných památkových zón a ochranných pásem

<b>Městské památkové rezervace</b>
Městská památková rezervace Jihlava
Městská památková rezervace Pelhřimov
Městská památková rezervace Telč
<b>Vesnické památkové rezervace</b>
Vesnická památková rezervace Dešov
Vesnická památková rezervace Krátká
Vesnická památková rezervace Křižánky
<b>Krajinné památkové zóny</b>
Krajinná památková zóna Náměštsko
Krajinná památková zóna Vranovsko – Bítovsko
<b>Městské památkové zóny</b>
Městská památková zóna Brtnice
Městská památková zóna Červená Řečice
Městská památková zóna Havlíčkova Borová
Městská památková zóna Havlíčkův Brod
Městská památková zóna Chotěboř
Městská památková zóna Jaroměřice nad Rokytou
Městská památková zóna Jemnice
Městská památková zóna Jimramov
Městská památková zóna Kamenice nad Lipou
Městská památková zóna Ledeč nad Sázavou
Městská památková zóna Moravské Budějovice
Městská památková zóna Náměšť nad Oslavou
Městská památková zóna Nové Město na Moravě
Městská památková zóna Pacov
Městská památková zóna Počátky
Městská památková zóna Polná
Městská památková zóna Příbrav
Městská památková zóna Telč – Staré město
Městská památková zóna Třebíč
Městská památková zóna Třešť
Městská památková zóna Velká Bíteš
Městská památková zóna Velké Meziříčí
<b>Vesnické památkové zóny</b>
Vesnická památková zóna Boňov
Vesnická památková zóna Petrovice
Vesnická památková zóna Ubušín
Památková zóna s dochovanými soubory lidové architektury Praskolesy (Mrákotín)
Památková zóna s dochovanými soubory lidové architektury Zhoř (Pacov)
<b>Ochranná pásma</b>
Ochranné pásmo areálu bývalého cisterciáckého kláštera a poutního kostela sv. Jana Nepomuckého na Zelené hoře ve Žďáře nad Sázavou
Ochranné pásmo hradu Kámen
Ochranné pásmo hradu Žirovnice

Ochranné pásmo kostela sv. Anny a barokního kostela Narození Panny Marie v Přibyslavicích
Ochranné pásmo kostela svaté Kateřiny v Lázních svaté Kateřiny v Počátkách
Ochranné pásmo kostela sv. Michala ve Vítchově
Ochranné pásmo MPR Jihlava
Ochranné pásmo MPR Pelhřimov
Ochranné pásmo MPR Telč
Ochranné pásmo MPZ Jaroměřice nad Rokytnou
Ochranné pásmo MPZ Jemnice
Ochranné pásmo MPZ Jimramov
Ochranné pásmo MPZ Moravské Budějovice
Ochranné pásmo MPZ Polná
Ochranné pásmo MPZ Třebíč
Ochranné pásmo památníku „Bratrství“ Mnich
Ochranné pásmo nemovitých kulturních památek v Boňově
Ochranné pásmo pro historické jádro města Brtnice
Ochranné pásmo pro státní hrad Lipnice nad Sázavou
Ochranné pásmo zámku Krhov
Ochranné pásmo zámku ve Stránecké Zhoři
Ochranné pásmo zaniklé středověké osady Mstěnice v k. ú. Hrotovice
Ochranné pásmo kolem kostela sv. Víta a sochy Panny Marie v k. ú. Horní Paseka

Zdroj: Krajský úřad Kraje Vysočina, odbor kultury, památkové péče a cestovního ruchu

### Počet kulturních památek v správních obvodech obcí s rozšířenou působností Kraje Vysočina

Celkový počet kulturních památek v Kraji Vysočina zapsaných v Ústředním seznamu kulturních památek Ministerstva kultury ČR je 6 453. Těmito památkami mohou být nemovité i movité věci popř. jejich soubory, které jsou významnými doklady historického vývoje, životního způsobu a prostředí společnosti od nejstarších dob do současnosti.

Tabulka 21: Počet kulturních památek v správních obvodech obcí s rozšířenou působností Kraje Vysočina

Obec s rozšířenou působností	Počet nemovitých KP	Počet movitých KP
Havlíčkův Brod	282	318
Světlá nad Sázavou	42	39
Chotěboř	71	105
Jihlava	874	555
Telč	264	218
Pelhřimov	334	373
Humpolec	78	128
Padov	94	155
Třebíč	302	428
Moravské Budějovice	197	198
Náměšť nad Oslavou	51	151
Velké Meziříčí	182	194
Nové Město na Moravě	228	175
Žďár nad Sázavou	182	207
Bystřice nad Pernštejnem	95	179
Celkem	3 038	3 417

Zdroj: Krajský úřad Kraje Vysočina, odbor kultury, památkové péče a cestovního ruchu

## Rekreace a cestovní ruch

Téměř celé území Kraje Vysočina se nachází v geomorfologické podsoustavě Českomoravská vrchovina a jeho území je tak ve srovnání s ostatními kraji ČR jedním z nejvíce homogenních krajinných typů. Přesto je však území vnitřně diferencováno z hlediska své atraktivity a potenciálního celoročního turistického využití.

Z turistické nabídky (historická města, hrady, zámky, církevní památky, lázně, přírodní atraktivity, letní rekreace u vody, horská turistika, atraktivní kulturní krajina, aj.) nabízí kraj zejména příležitosti pro pobytovou letní a zimní turistiku a pro návštěvu hodnotných kulturně - historických památek (městská turistika).

V kraji existuje poměrně hustá síť turistických a cykloturistických tras, udržovaná Klubem českých turistů a některými místními neziskovými organizacemi. Nedostatečný je počet tematických tras, zapojení existujících tras do turistických programů, terénní informační systém a drobný mobiliář na těchto trasách i podíl bezpečných úseků na existujících cyklotrasách.

Využití lůžkové kapacity je poměrně nízké: z podílu počtu přenocování a počtu lůžek vyplývá, že kapacita hromadných ubytovacích zařízení v Kraji Vysočina byla v roce 2012 využita jen ze 12,7 % (v ČR 23,3 %).

Návštěvnost Kraje Vysočina je poměrně významně ovlivněna skutečností, že zde nebyly vybudovány lázně, pro což zde neexistují ani vhodné přírodní podmínky. Kraj Vysočina je jediným krajem v ČR, kde není lokalizováno ani jedno lázeňské zařízení.

## Přírodní podmínky

### Povrch

- Českomoravská vrchovina (Javořice 837 m)
- Žďárské vrchy
- Železné hory

### Řeky

- Jihlava
- Sázava
- Želivka
- Svratka
- Dyje

### Vodní nádrže

- Dalešice
- Mohelno
- Vír I.

### Rybníky

- Velké Dářko

### Ochrana přírody

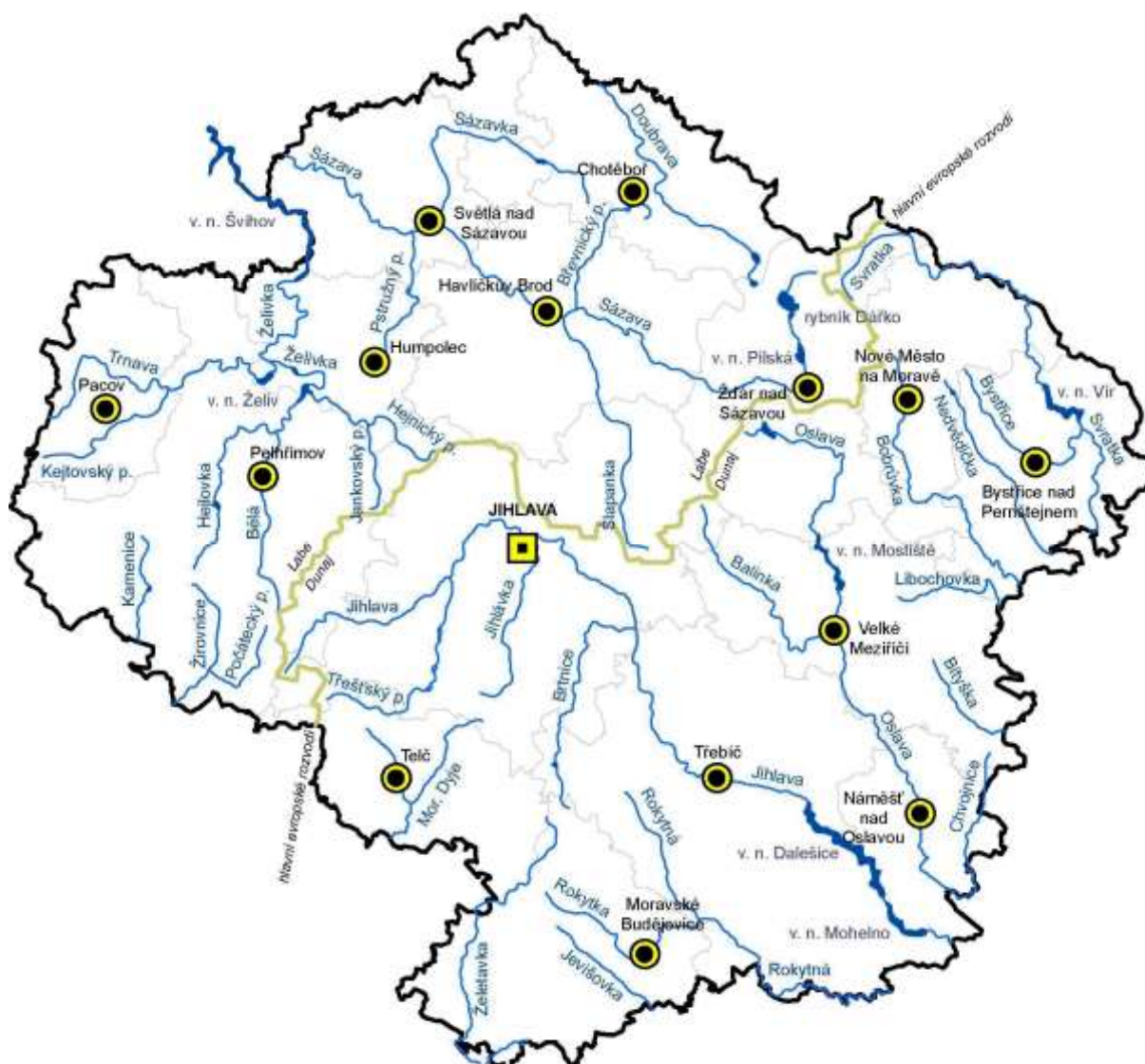
- CHKO Žďárské vrchy
- CHKO Železné hory

Až na severní výběžek Kraje Vysočina, který náleží do geomorfologické oblasti zvané Středočeská tabule, přísluší celé území kraje k jedné z největších geomorfologických oblastí ČR, jež se nazývá Českomoravská vrchovina.

Území kraje je pramennou oblastí významných českých a moravských řek a prochází jím hlavní evropské rozvodí Labe - Dunaj. Řeky Doubrava, Sázava a Želivka náleží do úmoří Severního moře, Svratka, Oslava, Jihlava, Rokytná a Moravská Dyje náleží do úmoří Černého moře. Na řadě vodních toků byly zbudovány údolní vodní nádrže, některé jsou významnými zdroji pitné vody z celorepublikového hlediska. Jde především o vodní nádrž Švihov na Želivce (leží z větší části ve Středočeském kraji) zásobující Prahu a Vír na Svratce, ze které je dodávána pitná voda do

brněnské aglomerace. Na řece Jihlavě byla zbudována vodní nádrž Dalešice s nejvyšší hrází v ČR (100 m). Kraj Vysočina oplývá rovněž velkým počtem rybníků. Největší z nich - Velké Dářko - se nachází u Žďáru nad Sázavou.

Českomoravskou vrchovinu budují přeměněné horniny s malým obsahem živin, převahou SiO<sub>2</sub>, což je činí kyselými - proto jsou na nich většinou hnědé kyselé, čili živinami nenasycené půdy. Zbytek hornin tvoří hlubinné vyvřeliny - většinou žuly a jim podobné horniny (syenity, diority, granodiority v centrálních masívech - jihlavském, třebičském, železnohorském), které mají rovněž kyselý chemismus a nízkou úživnost. Existují však i významné místní odchylky: živinami bohaté hadce, amfibolity, krystalické vápence (mramory) a také živinami bohaté hlubinné vyvřeliny v masívech ranském a borském. Svým charakterem je výjimečný výběžek České křídové tabule, která pískovci a opukami na okraji Železných hor vybíhá až k Velkému Dářku, kde jsou proslulá rašeliniště.



Obrázek 22: Vodní toky a vodní nádrže v Kraji Vysočina, Zdroj – Krajský úřad Kraje Vysočina, Odbor životního prostředí

## Ochrana přírody a krajiny

Území Kraje Vysočina je charakteristické maloplošným střídáním celků lesní a zemědělské krajiny; rozsáhlejší lesní komplexy se nacházejí spíše v pramenné oblasti hlavního evropského rozvodí ve Žďárských vrších. Lesy mají nepříznivou druhovou skladbu, kdy převažují smrkové porosty s nízkou stabilitou. Následkem nízké stability je v lesním hospodářství velmi vysoký podíl nahodilých těžeb, vysoká ztrátovost při zalesňování a nemalé škody zvěří. Negativně se projevuje snaha o umělé zalesňování nelesních půd kulturami stanovištně nepůvodních jehličnatých dřevin. Kromě hospodářských ztrát při neujmutí sazenic vlivem přísušků je negativní i environmentální dopad, protože se mnohdy jedná o extenzivně využívané luční porosty s vysokým podílem dvouděložných rostlin, které se tak stávají vzácnými.

Krajina je dále charakteristická velkým množstvím menších rybníků, je zde řada pramenišť a drobných vodních toků. K tomu lze připočítat, že mnoho rybníků bylo v minulosti zrušeno pro získání většího množství zemědělské půdy, některé rybníky byly vážně poškozeny vlivem velkých vod, často způsobených nevhodným hospodařením v povodí. Neúměrné množství rybníků je ve špatném technickém stavu, zaneseno splachy z orné půdy (zabahněno). Řada vodních toků je nevhodně technicky upravených, nivní louky a prameniště jsou odvodněna. Revitalizace komplexně odvodněných pozemků naráží na neprůchodnost z hlediska vlastnických zájmů a setkává se zatím s jen mizivým zájmem o realizaci nápravných opatření v takto postižených pramenných oblastech. Potřeba revitalizačních opatření se týká podstatné části povodí i vlastních drobných vodotečí v oblastech přítoků Želivky, Jihlavy, Moravské Dyje. Negativně se projevuje uplatňování nevhodných způsobů odbahňování rybníků vyhrnováním břehů včetně litorálního pásma, ničení údolních niv vodních toků zavážením přebytečnými zeminami ze stavebních prací (včetně rybníčního bahna).

Snahou o navržení a výstavbu některých nepřiměřeně projektovaných vodohospodářských děl jsou vodní toky vystaveny nebezpečí fragmentace.

Místa či oblasti, je v Kraji Vysočina v lokalitách s významnými soustředěnými estetickými a přírodními

hodnotami vyhlášeno devět přírodních parků. Pro stávající přírodní parky není k dispozici zhodnocení, zda dostatečně reprezentují všechny v kraji zastoupené krajinné typy (zejména s ohledem na jejich vzácnost, jedinečnost).



**Tabulka 22: Přírodní parky v Kraji Vysočina**

Název	Výměra v Kraji Vysočina (ha)	Rok vyhlášení	Poslání přírodního parku dle zřizovací listiny
Doubrava	85,00	1998	zachování krajinného rázu při umožnění únosného turistického využití a rekreace
Melechov	3 226,41	1995	zachování krajinného rázu s charakteristickou strukturou zemědělských kultur, lesních porostů, rozptýlenou zelení apod., při umožnění turistického využití
Rokytná	1 640,00	1996	zachovat krajinný ráz při umožnění turistického využívání a rekreace i únosné urbanizace
Svratecká homatina	24 817,00	1988	účelem je ochrana krajinného rázu bez podstatného omezení stávající hospodářské činnosti, posláním je zachovat hodnoty krajiny s podmínkami pro individuální rekreaci
Třebíčsko	8 861,55	1982	zachování území a využít je k zotavení občanů a k poučení
Čeřínek	2 313,05	1985	zachování krajinných hodnot za účelem poučení, zotavení a aktivního odpočinku občanů
Bohdalovsko	8 041,38	2001	účelem je ochrana krajinného rázu bez podstatného omezení stávající hospodářské činnosti, posláním je zachovat hodnoty krajiny s podmínkami pro individuální rekreaci
Střední Pojhlaví	800,00	1988	zachování málo narušeného přírodního prostředí pro rekreaci občanů a k poučení, osvěžení či zotavení
Balinské údolí	428,00	1984	zachování území pro jeho krajinné hodnoty a využít je k zotavení občanů i jejich poučení
<b>Celkem</b>	<b>48 192,39</b>		

Zdroj dat: Krajský úřad Kraje Vysočina, OŽP

V Kraji Vysočina je k 31. 10. 2012 celkem 182 maloplošných zvláště chráněných území. Z toho 44 jich je v rámci CHKO. V Kraji Vysočina jsou dvě smluvně chráněná území. V Kraji Vysočina nebyla vymezena žádná ptačí oblast pro ochranu populací ptáků v rámci Evropského společenství. Národním seznamem bylo v Kraji Vysočina vymezeno 75 evropsky významných lokalit.

### **Aktivní úloha místních obyvatel v ochraně přírody a krajiny**

Snaha o udržení rozmanitosti kulturní krajiny není bez podpory místní komunity obyvatel myslitelná. Mnohdy chybí nebo se teprve vytváří vazba na obce a jejich obyvatele, jichž se praktická péče o území bezprostředně týká. Malý je okruh aktivně činných nevládních organizací působících v oblasti ochrany přírody, životního prostředí a výchovy k enviromentálně příznivému životu. Nevládní organizace mají problém vyrovnat se s administrativní stránkou péče o přírodu a málo se zapojují do správních řízení. V některých regionech již tato spolupráce úspěšně probíhá (např. Sdružení Krajina Počítky, ČSOP Chotěboř, ČSOP Bory, ČSOP Jihlava, ČSOP Chaloupky Kněžice, pobočka ČSO v Jihlavě, Hutí Brontosaurus Zvonek, Alternativa pro venkov, ad.). Velmi obtížné je pro aktivní nevládní organizace se úspěšně vypořádat s nadměrně složitým postupem při získávání příspěvků a dotací nezbytných pro jejich činnost.



## Příloha 17– Informace o místní akční skupině Rokytná

<b>Název:</b>	MAS Rokytná, o.p.s.
<b>IČ :</b>	269 03 237
<b>Adresa sídla:</b>	Srázná 444, 676 02 Moravské Budějovice
<b>Statutární zástupce:</b>	Robert Kubala, ředitel společnosti
<b>Telefon:</b>	+420 774 405 666
<b>E-mail:</b>	kubala@masrokytna.cz

Orgány společnosti:

- Správní rada
- Dozorčí rada
- Plénum MAS
- Statutární zástupci: ředitel, předseda správní rady
- Programový výbor
- Výběrová komise
- Kontrolní a monitorovací komise
- Manažer

Územní působnost MAS Rokytná, o.p.s. je o velikosti 524 km<sup>2</sup> a tvoří jej 49 obcí. MAS se rozkládá v jihovýchodní části Kraje Vysočina a všech 49 obcí náleží do bývalého okresu Třebíč.

ORP Moravské Budějovice je vymezená jako hospodářsky problémový region.

Důvody výběru daného území souvisí s přirozeným a postupně se rozšiřujícím okruhem spolupracujících subjektů na území MAS. Hlavní specifika výběru území:

- Místní akční skupina byla založena na území Moravskobudějovického mikroregionu (ORP Moravské Budějovice) v prosinci roku 2004.
- Na základě předávání zkušeností a informování o principech LEADERu došlo v roce 2012 k rozšíření územní působnosti MAS na „sousední“ mikroregiony – část obcí spadajících pod POU Jaroměřice nad Rokytnou a Hrotovice. Došlo tak k rozšíření principů LEADER na území, dosud nezapojené.
- Jde o území s podobnými ekonomickými, demografickými, sociálními, historickými a geografickými parametry.
- Území je spojováno společnými zájmy obcí a obyvatel, které tyto zájmy (či problémy) dokážou řešit společně.
- Sjednocujícím krajinným prvkem území je říčka Rokytná, která protéká územím MAS a na základě návrhů veřejnosti byl její název přenesen i do názvu MAS po jejím rozšíření v roce 2012
- V území je patrný aktivní zájem subjektů společnými silami realizovat další vyvážený rozvoj.
- Nejde o uměle vytvořený celek, který účelově vzniknul pouze pro program LEADER ČR, ale jde o přirozeně a postupně vzniknuvší oblast.

Vznik partnerství se váže k založení Moravskobudějovického mikroregionu na jaře roku 2000, kdy se starostové 23 obcí dohodli na založení zájmového sdružení právnických osob – dobrovolného svazku obcí, které bylo zaregistrováno na Okresním úřadě v Třebíči dne 5. dubna 2000 pod č.j. 5/2000.

V návaznosti na dosavadní činnost Moravskobudějovického mikroregionu a v návaznosti na rozšíření užší spolupráce se subjekty v mikroregionu se v období roku 2004 začalo intenzivně vytvářet místní partnerství založené na bázi principů programu Leader.

MAS byla začleněna do orgánů neziskové organizace IECC o.p.s., která působila na území mikroregionu od roku 2003. Společnost IECC (prostřednictvím svých pracovníků) plnila funkci facilitátora a koordinátora činnosti MAS Moravskobudějovicko.

V roce 2007 se podařilo zapojit do územní působnosti MAS i obec Meziříčko, čímž došlo k „scelení“ územní působnosti MAS.

Dokladem fungujícího partnerství a rozšiřování principů LEADER do povědomí obyvatelstva lze doložit postupným nárůstem členské základny MAS z původních 18 členů na 30 k 31. 12. 2011.

**Hlavním úkolem MAS je aktivizace občanů daného území, budování partnerství, sjednocování lidí a podporování dobrovolné činnosti na všech úrovních aktivit venkova. Realizace rozvoje venkova a každodenní činnost venkova a venkovanů řízená zdola „BOTTOM UP“ prohloubí zapojení co největšího počtu aktérů daného území. Zájem o osobní a místní rozvoj nelze diktovat ze shora. Místní aktéři musí sami chtít a být přesvědčeni o významu svého snažení, mít vnitřní motivaci. Tento „úkol MAS“ byl završen v roce 2012 rozšířením územní působnosti.**

V období květen – srpen 2012 byla intenzivně prezentována činnost naší MAS na veřejných jednáních Mikroregionu Hrotovicko a Ekologického mikroregionu Rokytná, zastupitelstva města Jaroměřice n. Rok. Účastnili jsme se dalších schůzek se zástupci obcí obou mikroregionů vše se záměrem rozšíření území působnosti MAS.

**Území působnost MAS Moraskobudějovicko se v září 2012 rozlohou, počtem obcí i počtem obyvatel zdvojnásobila na 49 obcí, 524 km<sup>2</sup>, 29 tis. obyvatel a je celistvé. Nyní zahrnuje území Moravskobudějovického mikroregionu, území Mikroregionu Hrotovicko a katastrální území obcí Příštpo, Dolní Lažany, Bohušice, Blatnice, Lipník, Lesůňky, Myslibořice a města Jaroměřice nad Rokytnou.**

**Po rozšíření územní působnosti byla formou soutěže zapojena veřejnost do výběru nového názvu MAS. Z došlých návrhů byl plénem vybrán jako nejvhodnější MAS Rokytná o.p.s. V polovině roku 2013 byly dokončeny i veškeré právní úkony a došlo k oficiálnímu přejmenování společnosti.**

MAS Rokytná, o.p.s. se od vzniku aktivně podílí na dění v regionu. Hlavní činnost vyplývá ze schváleného statutu MAS a z principů metody LEADER. Na základě uplatnění principů LEADER v projektových žádostech získala MAS finanční podporu na realizaci SPL LEADER v letech 2009 – 2014 a realizuje projekt spolupráce **Znám křišťálovou studánku.**

Aktivity zástupců MAS jsou opravdu rozsáhlé. Vyzdvihujeme zejména spolupráci s Hotelovou školou Třebíč - praxe studentů, praktická maturitní zkouška, dále s MAS Zubří Země, MAS Oslavka – facilitace při vzniku MAS, i průběžná spolupráce na jejich strategii a společných prezentacích, a dále členství organizací – NS MAS ČR, SPOV, a zejména aktivní zapojení se do aktivit VYSOČINA regionální produkt®, Regionální potravina.

Jako velice přínosné hodnotíme zapojování se do občanských aktivit na území MAS jako jsou Císařské posvícení, Dny Děti, a dokonce plánovaná akce pořádat vlastní akci Den s MAS – svatováclavské slavnosti. Díky tomuto jsou do problematiky MAS vtaženi zejména občané a mladá nastupující generace a nenásilnou formou tak dochází k zapojování veřejnosti do společných akcí.

Velmi kladně hodnotíme zastoupení různých subjektů v rámci členů MAS (mezi členy je veřejný sektor – obce, mikroregiony, NNO, podnikatelské subjekty – fyzické i právnické osoby, podnikatelské subjekty – zemědělci, nepodnikající fyzické osoby).

Doplňkově MAS Rokytná aktivně působí v dotačním poradenství pro subjekty působící v regionu i mimo region MAS.

MAS Rokytná, o.p.s. zaměstnává na hlavní pracovní poměr manažera SPL a administrativní pracovníci. Zajištění dalších činností MAS je řešeno dohodami o provedení práce.

Je tedy více než zřejmé, že díky nejen kvalitní akvizici, ale díky profesionálnímu vedení kanceláře a pracovníků MAS a získání podpory z veřejných zdrojů se daří neustále rozšiřovat členskou základnu a území MAS, ta tak vykazuje růstovou tendenci a z reakcí členů MAS a subjektů, které se ucházely o veřejné prostředky MAS spravované, byly tyto reakce a názory ve smyslu pozitivního hodnocení vystupování MAS a velmi kladně bylo hodnoceno pracovní nasazení kanceláře MAS.

Členové MAS a dotazovaní zástupci z území kladně hodnotili přístup managementu MAS k otázce vyhlášení výzev na jednotlivé fiche, kde velmi obezřetně a zodpovědně byly nastaveny finanční alokace na jednotlivé fiche a byl proveden korektní výběr fichí, které byly v jednotlivých výzvách vyhlášeny a to s ohledem na poptávku v území a ověřený předpoklad k naplnění fichí projekty uchazečů z území MAS. Průběžné ověřování poptávky a projektových záměrů v území hodnotíme jako velmi prozíravé a zajišťující efektivní nakládání s veřejnými prostředky a zajištění cíleného dopadu naplňování cílů v území.

Posoudíme-li adekvátnost nákladů na vlastní činnost kanceláře MAS k rozsahu vyhlášených fichí, můžeme konstatovat, že pokud by takto efektivně bylo hospodařeno i na úrovni jiných operačních programů, kde je struktura různých řídicích, národních orgánů a různých zprostředkujících subjektů často neprůhledná, bylo by čerpání na úrovni ČR v mnohem lepší úrovni.

Při posuzování jakým způsobem jsou zajišťovány aspekty pro naplnění rozvoje území a základní administrativní postupy jsme se zaměřili na naplňování základních předpokladů:

- Zda je vhodným způsobem dodržována publicita – na webových stránkách, tiskovinách, publikačních materiálech, doprovodných akcích, veřejných zasedáních a projednáváních, na zasedáních členů MAS apod. – zcela naplněno a plně využívány veškeré nástroje
- Jakým způsobem byly provedeny kontroly ze strany řídicích orgánů a zprostředkujících subjektů administrujících EAFRD a byly nařízeny nějaká nápravná opatření (byly prováděny fyzické kontroly na místě v rámci podávání Žádosti o Platbu. MAS se každoročně účastní Hodnocení MAS na MZe. V roce 2010 jí bylo přiděleno hodnocení „A“ a v roce 2011 „B“ a v roce 2012 „B“).

[http://is.hvdesign.eu/dokumenty/nsmascr/hodnoceni\\_mas/nsmascr\\_1324307782.pdf](http://is.hvdesign.eu/dokumenty/nsmascr/hodnoceni_mas/nsmascr_1324307782.pdf)

[http://eagri.cz/public/web/file/175380/Vysledky\\_hodnoceni\\_MAS.pdf](http://eagri.cz/public/web/file/175380/Vysledky_hodnoceni_MAS.pdf)

[HODNOCENÍ MÍSTNÍCH AKČNÍCH SKUPIN 2012](#)

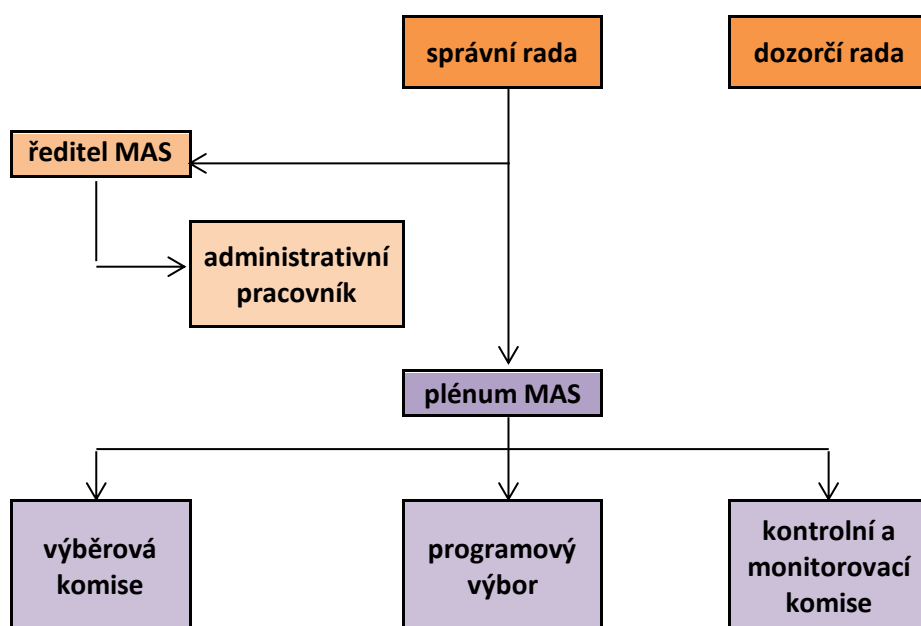
- **Kolik výzev pro předkládání projektů již MAS realizovala a s jakým rozpočtem -**
  - o Celkem bylo vyhlášeno VIII. Výzev s alokací na osu 4.1.2. ve výši 14 400 000,- Kč
  - o Celková alokace na období 2007 – 2013 včetně osy 4.1.1. byla 18 007 000,- Kč
  - o Konečná částka, která byla proplacena žadatelům v rámci SPL MAS Rokytná 2008 – 2013(4) činila 13. 952.260,- Kč.
- Jaké publikační a informační prostředky MAS využívá k propagaci a zajištění své činnosti, propagaci členů, jejich akcí a k zajištění informovanosti o programu a publicitě – je vydáván vlastní občasník, MAS využívá Moravskobudějovického zpravodaje k měsíčním zprávám o činnosti MAS či důležitým sdělením, okamžitá možnost aktualizace webových

stránek, Facebook, elektronická pošta k zaslání důležitých informací pro členy či samosprávy obcí.

Lze s plnou vahou konstatovat, že jsou dobře nastaveny podmínky pro úspěšnou realizaci a administraci strategie MAS a principu LEADER a jsou nastaveny dobré předpoklady, aby se subjekty ze spravovaného území aktivně zapojovaly do všech procesů, projektů a aktivit MAS.

### Orgány společnosti

- Zákonné orgány Právnícké osoby MAS
  - ředitel
  - správní rada
  - dozorčí rada
- Orgány místního partnerství – MAS ROKYTNÁ, o.p.s.
  - místní akční skupina
    - plénum místní akční skupiny
      - programový výbor
      - výběrová komise
      - kontrolní a monitorovací komise



Graf 83: Organizační schéma MAS Rokytná, o.p.s.

Nejvyšším orgánem MAS je **Plénum**, kde uplatňují členové MAS své nezastupitelné právo řídit a kontrolovat činnost MAS a projednává všechny strategické otázky na základě týmové spolupráce. Hlasování a rozhodování se provádí demokraticky a veřejně. Toto uspořádání se jeví pro činnost MAS jako optimální, kdy je umožněno rozšiřování a přistupování do MAS na základě zájmu o

spolupráci a partnerství, což je deklarováno podpisem „Rámcové dohody o spolupráci“. Odpadá tak nutnost provádění změn v obchodním rejstříku z důvodu ukončení členství nebo naopak přistoupení. Snižuje se tak „byrokracie“ v souladu s pohledem na „Kvalitu života“, tak jak definovali členové MAS při brainstormingu a SWOT analýze.

### Plénum místní akční skupiny

1. Nejvyšším orgánem MAS je plénum MAS.
2. Plénum MAS tvoří všichni partneři MAS, přičemž veřejný sektor ani žádná ze zájmových skupin nepředstavuje více než 49% hlasovacích práv. Toto pravidlo se zjišťuje při zasedání pléna. V případě, že není účastníky konkrétního zasedání pléna podmínka naplněna, provádí se přepočet hlasů.
3. Plénum si volí ze svých řad předsedu.
4. Plénum se schází dle potřeby, nejméně jedenkrát za kalendářní rok. Zasedání pléna svolává předseda.
5. Plénum je usnášení schopné, je-li přítomna nadpoloviční většina partnerů MAS. Rozhoduje prostou většinou přítomných při zachování pravidla uvedeného shora dle odst.2.
6. Plénum může rozhodnout i per rollam (korespondenčním vyjádřením souhlasu).
7. Za zasedání v souladu s tímto statutem je považováno i takové zasedání, kdy nejsou členové pléna bezprostředně přítomni na jednom místě, ale je zajištěno jejich spojení prostřednictvím techniky, zejména prostřednictvím telekonferencí či videokonferencí. O takových zasedáních sepíše pověřená osoba zápis, který musí být všemi zúčastněnými podepsán do 30-ti dnů, jinak je takové zasedání považováno za neplatné. Lhůta 30 dnů počíná běžet dnem následujícím po dni, kdy proběhlo zasedání pléna, na kterém nebyli členové bezprostředně přítomni.
8. Plénum má tyto pravomoci:
  - schvaluje svůj jednací řád a další vnitřní předpisy MAS, pokud nejsou právním řádem nebo rozhodnutím pléna svěřeny jinému orgánu MAS
  - nese zodpovědnost za distribuci veřejných prostředků a provádění SCLLD v územní působnosti MAS
  - rozhoduje o přijetí nebo vyloučení partnera MAS
  - volí členy povinných orgánů MAS, stanoví počet jejich členů, jejich působnost a pravomoci, způsob jejich volby a odvolávání a způsob jednání
  - schvaluje SCLLD,
  - rozhoduje o zrušení MAS
  - schvaluje strategické dokumenty
9. Plénum schvaluje výroční zprávu o činnosti a hospodaření MAS a předkládá ji správní radě společnosti k zapracování do výroční zprávy společnosti.
10. Rozhoduje o zrušení MAS.
11. Seznam členů pléna MAS a zájmových skupin vede předseda pléna MAS nebo ředitel společnosti.

## Členská základna MAS k 1. 2. 2015

### Veřejný sektor (9 zástupců):

Moravskobudějovický mikroregion, Dobrovolné sdružení regionu Hrotovicko, Obec Příštpo, Město Jaroměřice nad Rokytnou, Obec Dolní Lažany, Obec Blatnice, Obec Bohušice, Obec Lipník, Obec Lesůňky

### Soukromý sektor (29 zástupců)

**Zemědělství podnikatelé** (15 zástupců): Zdeněk Šplíchal (Moravské Budějovice), AGROOS, spol. s.r.o. (středisko Zvěrkovice), Radka Eberlová (Lukov), Ing. František Filipický (Láz), Tomáš Svoboda (Moravské Budějovice), Jozef Tengeri (Vícenice), Ing. František Hruza (Moravské Budějovice), Zdeněk Kružík (Radkovice u Budče), Ladislav Janíček (Komárovice), Vladimír Menčík (Domamil), ZEOS Vesce, s.r.o., Zemědělské družstvo Dešov, Agrovýkup a.s., Rolnická společnost Lesonice, a.s., Zemědělské družstvo Hrotovice, družstvo

**Nezemědělství podnikatelé** (6 zástupců): AutoGas Barták s.r.o., Marek Soukup (truhlářství Dešov), Miloš Dvořák (klempířství Litohoř), Kovovýroba Souček s.r.o. (Babice), KOOPERACE Hrotovice, akciová společnost, Hrotovická obchodní, s.r.o.

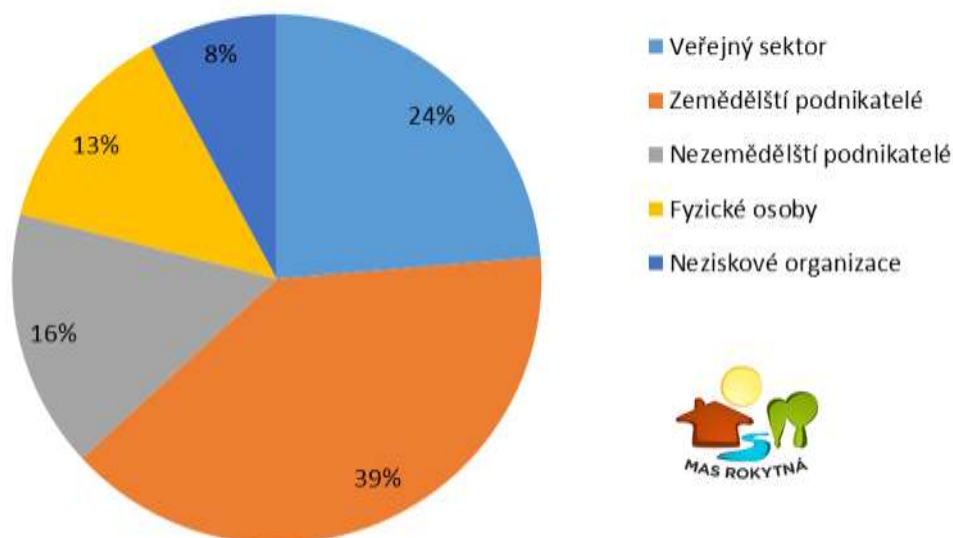
**Fyzické osoby** (5 zástupců): Lenka Janíčková (Komárovice), Irena Nováková (Jakubov u Moravských Budějovic), Ing. Petr Žák (Moravské Budějovice), Petra Salačová, DiS. (Moravské Budějovice), Ing. Marie Bendová (Moravské Budějovice)

### Neziskové organizace (3 zástupci)

TJ Sokol Moravské Budějovice, Orel Jednota Moravské Budějovice, JUNÁK – svaz skautů a skautek ČR středisko Moravská Orlice, Moravské Budějovice



## Procentuální složení MAS Rokytná, o.p.s.



Graf 84: Procentuální složení členů MAS Rokytná, vlastní výpočty MAS Rokytná, o.p.s. k 7.4.2014

Plénem ze svého středu volí **programový výbor** a **výběrovou komisi**.

**Výběrová komise** má za úkol hodnotit projekty z mikroregionu a sestavovat jejich pořadí na základě samostatného bodování každým členem výběrové komise. Na základě obodování budou projekty seřazeny dle počtu získaných bodů a postoupí takto zpracované projektové žádosti ke schválení programovému výboru MAS. Výběrová komise je volena Plénem MAS.

Výběr projektů je tedy řízen výběrovou komisí a vychází z hodnotících kritérií schválených programovým výborem. Snaha bude podpořit především projekty originální, se širším pozitivním dopadem na obyvatelstvo v území a rozvíjející spolupráci.

Opět v souladu se snížením byrokracie je ve statutu společnosti zakotvena možnost rozhodování per rolam (korespondenční vyjádření souhlasu) a taktéž je umožněno zasedání prostřednictvím techniky. Tyto možnosti byly ustanoveny z důvodu, že na malých obcích pracují neuvolnění starostové a také zástupci podnikatelského sektoru jsou časově vytíženi. Jedná se o nový prvek v řízení, o kterém většina členů MAS neměla povědomí a také nebyla obeznámena se skutečností, že takto přijatá rozhodnutí jsou právoplatná. **Výše uvedené postupy nelze použít při schvalování projektů.**

**Programový výbor** má za úkol především navrhnout aktualizaci Strategie MAS a vybírat a navrhnout ke schválení opatření Strategie MAS, ve kterých budou vypisovány výzvy k podávání projektů. Programový výbor je volen Plénem MAS.

**Kontrolní a monitorovací komise** má za úkol projednávat a schvalovat výroční zprávy o činnosti a hospodaření MAS, dohlíží na to, že MAS vyvíjí činnosti v souladu se zákony, platnými pravidly, standardy MAS a SCLLD, nahlíží a kontroluje účetní knihy a doklady organizace týkající se činnosti MAS a kontroluje údaje tam obsažené, svolává mimořádné jednání Pléna, jestliže to vyžadují zájmy MAS, kontroluje metodiky způsobu výběru projektů MAS, jejich dodržování, včetně vyřizování odvolání žadatelů proti výběru MAS, zodpovídá za monitoring a hodnocení SCLLD –

zpracovává a předkládá ke schválení Plénu indikátorový a evaluační plán SCLLD. Kontrolní a monitorovací komise je volena Plénem a to pouze z partnerů MAS.

### Kancelář MAS

Kancelář MAS má dva kmenové zaměstnance s celkovým úvazkem 1,8 a to na pozici Manažer LEADER a Administrativní pracovník, oba pracovníci absolvovali intenzivní proškolení v oblasti projektového řízení a administrace projektů EU a finančního řízení. O prozíravosti hovoří i skutečnosti, že kancelář pracuje s externími odborníky a experty v území, kteří mají specializované zaměření například veřejné zakázky, účetnictví, finanční a personální poradenství, hodnotitelé projektů apod. a dodržuje zásadu kontroly „4 očí“ v rámci procesu administrace.

Jméno, příjmení	Pracovní smlouva, DPP/DPČ	Úvazek/počet odpracovaných hodin	Náplň práce	Poznámka
Robert Kubala	Pracovní smlouva	0,9	Manager MAS	ředitel
Barbora Kotrbová	Pracovní smlouva	0,9	Administrativní pracovník	

Pracovníci MAS se aktivně zapojili do Přípravy projektu spolupráce – zapojené MAS Rokytná a MAS Zubří země

Účast manažera a dalších zástupců MAS Rokytná na projektu Osvojování MAS Zubří Země a MAS Oslavka.

Provoz kanceláře je zajištěn denně, kancelář je plně technicky vybavena a efektivně využívá ke komunikaci a prezentaci novodobé elektronické nástroje – webové stránky, e-mail, facebook apod..

Nasazení pracovníků kmenových i externě využívaných bylo ověřeno v rámci dotazníkového šetření následně:

Velmi srozumitelným způsobem pracovníci MAS Rokytná provázejí žadatele celým projektovým cyklem, tj. od přípravy žádosti o podporu až k oznámení žadatele o příjmu dotace na účet a fázi udržitelnosti. Navštěvují místo realizace projektu, pořizují fotodokumentaci výchozího (případně průběžného) a konečného stavu, tuto následně využívají k prezentaci zrealizovaných záměrů a k popularizaci místního partnerství. Dotazovaní často konstatovali, že cítí, že management MAS Rokytná vystupuje jako komunikativní patriot území, oslovuje místní obyvatele, hovoří s lidmi, kteří budou využívat výstupy projektu, účastní se uvedení výstupů projektů do běžného života a sledují míru využití realizovaných projektu. Jsou přesvědčení, že tak neformálně získávají tolik potřebné informace k činnosti MAS Rokytná a podněty k aktualizaci SPL a velice si tohoto přístupu vážili.

Pro zajištění bezproblémového chodu administrace strategie, jsou zajištěny jako podpůrné materiály různé směrnice upravující postupy při administraci realizace strategie a fisčí a při řízení chodu kanceláře, což je neocenitelná pomůcka pro kmenové zaměstnance i externí poradce. Jedná se o pomůcku, která umožňuje v různých případech efektivně řešit zastupitelnost jednotlivých pracovníků.

Práce kanceláře MAS je pravidelně prověřována ze strany Státního zemědělského a intervenčního fondu a je tak zajištěna zpětná vazba pro management MAS, která tak může nezávisle posoudit názor odborného zprostředkujícího subjektu na zvládnutí zajištění činností MAS.

## Příloha 18 – Největší zaměstnavatelé

Obec	Název subjektu	Počet zaměstnanců	Obor
Blatnice	OBALFRUKT, dřevařská výroba spol. s r.o.	25 - 49	Výroba dřevěných obalů
Dalešice	AKCIOVÝ PIVOVAR DALEŠICE, a.s.	25 - 49	Výroba piva
Dešov	Zemědělské družstvo Dešov	50 - 99	Smíšené hospodářství
Dukovany	SEDUK DUKOVANY, spol. s r.o.	25 - 49	smíšené hospodářství
Dukovany	DISTING s.r.o.	50 - 99	výroba elektronických součástek a desek
Dukovany	Jaderná elektrárna Dukovany	1000	Výroba elektrické energie
Hrotovice	V-STAV A, spol. s r.o.	200 - 249	Výstavba bytových a nebytových budov
Hrotovice	SPORT - V - HOTEL, s.r.o.	25 - 49	Hostinská činnost
Hrotovice	MICo servis, spol. s r.o.	25 - 49	Opravy a instalace strojů a zařízení
Hrotovice	Zemědělské družstvo Hrotovice, družstvo	100 - 199	Smíšené hospodářství
Jaroměřice nad Rokytnou	TESMA Jaroměřice s.r.o.	25 - 49	Technické služby
Jaroměřice nad Rokytnou	FEN'LINE s.r.o.	25 - 49	Výroba plastových výrobků pro stavebnictví
Jaroměřice nad Rokytnou	Dřevozpracující výrobní družstvo	100 - 199	Výroba nábytku
Jaroměřice nad Rokytnou	AGROOS, spol. s r.o.	25 - 49	Smíšené hospodářství
Jaroměřice nad Rokytnou	KLAS Jaroměřice, spol. s r.o.	50 - 99	Smíšené hospodářství, pekařství
Jaroměřice nad Rokytnou	CNC KOVO s.r.o.	25 - 49	Obrábění
Jaroměřice nad Rokytnou	Jaroměřická mlékárna, a.s.	100 - 199	Zpracování mléka, výroba mléčných výrobků a sýrů
Lesonice	Rolnická společnost Lesonice a.s.	50 - 99	Smíšené hospodářství
Litohoř	Zemědělská společnost Litohoř, s.r.o.	25 - 49	Smíšené hospodářství
Moravské Budějovice	BAST s.r.o.	200 - 249	Výroba ostatních kovodělných výrobků j. n.
Moravské Budějovice	FERRUM s.r.o.	100 - 199	Velkoobchod s rudami, kovy a hutními výrobky
Moravské Budějovice	Z TRANS s.r.o.	25 - 49	Silniční nákladní doprava
Moravské Budějovice	Pekařství Vonka, s.r.o.	50 - 99	Výroba pekařských a cukrářských výrobků, kromě trvanlivých
Moravské Budějovice	TSMB s.r.o.	25 - 49	Technické služby
Moravské Budějovice	ISOBAST s.r.o.	50 - 99	Výroba pryžových a plastových výrobků

Moravské Budějovice	STABO MB s.r.o.	25 - 49	Výstavba bytových a nebytových budov
Moravské Budějovice	AGC Moravské Budějovice s.r.o., člen AGC Group	25 - 49	Tvarování a zpracování plochého skla
Moravské Budějovice	INEX Moravské Budějovice, s.r.o.	25 - 49	Výstavba bytových a nebytových budov
Moravské Budějovice	Agrovýkup, a.s.	50 - 99	Výroba průmyslových krmiv pro hospodářská zvířata
Moravské Budějovice	KPS Metal a.s.	100 - 199	Kování, lisování, ražení, válcování a protlačování kovů; prášková metalurgie
Moravské Budějovice	Litobal s.r.o.	50 - 99	Výroba obalů
Myslibořice	Diakonie ČCE - středisko v Myslibořicích	50 - 99	Ostatní pobytové služby sociální péče
Nové Syrovice	Ústav sociální péče Nové Syrovice, příspěvková organizace	50 - 99	Sociální péče v zařízeních pro osoby s chronickým duševním onemocněním
Rouchovany	AgroFarm spol. s r.o.	25 - 49	Zámečnictví, nástrojářství
Želetava	STROJMONT CZ a.s.	50 - 99	Obrábění
Želetava	BEL Sýry Česko a.s.	100 - 199	Zpracování mléka, výroba mléčných výrobků a sýrů
Želetava	TIRAD, s.r.o.	100 - 199	Obrábění
Jihlava	Automotive Lighting	1500	Výroba světlometů pro automobilový průmysl
Jihlava	Bosch Diesel	4400	Výroba komponentů pro vznětové motory
Okříšky	Fraenkische CZ	700	Výroba plastových trubek a hadiček pro automobilový průmysl.

Tabulka 23: Vyjíždka za prací mimo území

Zdroj: registr ekonomických subjektů Ares, www stránky podniků

## Zdroje informací

- [1] MAS Rokytná, 2015: Vlastní šetření mezi starosty obcí zaměřené na rozvojové priority a projektové záměry (roky 2013-2015)
- [2] ČSÚ 2015: Datová sada pro místní akční skupiny 2008 – 2014
- [3] ČSÚ 2013: Územně analytické podklady ČR za roky 2008 – 2012
- [4] MMR ČR, 2013: Strategie regionálního rozvoje ČR 2014 – 2020, Ministerstvo pro místní rozvoj, 150 s. (dále mapa vytvořená Národní sítí MAS)
- [5] MAS Rokytná, 2014: Vlastní šetření zaměřené na mapování technické vybavenosti obcí (rok 2013)
- [6A] ČSÚ (ČESKÝ STATISTICKÝ ÚŘAD), 2014: Veřejná databáze: Evidovaná vozidla v krajích a okresech k 31.12.
- [6B] ŘEDITELSTVÍ SILNIC A DÁLNIC, 2014: Celostátní sčítání dopravy (2005 a 2010)
- [7] Železniční mapa České republiky, 2014  
mapa.rychnovsky.cz
- [8] NS MAS, 2014: Klasifikace silniční sítě na území MAS Rokytná z hlediska priorit ČR při investicích do pozemních komunikací, Národní síť MAS.
- [9] MAS Rokytná, 2014: Komunitní projednávání Integrované strategie území MAS Rokytná
- [10] Registr ekonomických subjektů ČR, 2014
- [11] ČSÚ 2014: Výsledky sčítání lidu, domů a bytů v roce 2001
- [12] ČSÚ 2014: Výsledky sčítání lidu, domů a bytů v roce 2011
- [13] MAS Rokytná, 2014: Dotazníkové šetření zaměřené na názory a rozvojové plány zemědělců na území MAS
- [14] MAS Rokytná, 2014: Dotazníkové šetření zaměřené na názory a rozvojové plány podnikatelů v oblasti cestovního ruchu na území MAS
- [15] MAS Rokytná, 2014: Dotazníkové šetření zaměřené na hodnocení současného stavu a projektové záměry spolků a dalších neziskových organizací MAS Rokytná

[16] MAS Rokytná, 2014: Dotazníkové a telefonické šetření zaměřené na názory a rozvojové plány podnikatelů na území MAS

[17] MAS Rokytná, 2014: Dotazníkové a telefonické šetření zaměřené na názory a rozvojové plány zástupců škol a zařízení pro mládež na území MAS

[18] Server Regionální rozvoj, 2014: <http://www.regionálnírozvoj.cz/index.php/148.html>

[19] ČSÚ (ČESKÝ STATISTICKÝ ÚŘAD), 2014: Obyvatelstvo – roční časové řady, Přirozený pohyb obyvatelstva, 1785 – 2013 [http://www.czso.cz/csu/redakce.nsf/i/obyvatelstvo\\_hu](http://www.czso.cz/csu/redakce.nsf/i/obyvatelstvo_hu)

[20] MĚÚ MORAVSKÉ BUDĚJOVICE, 2014: Informace vedoucí sociálního odboru o stavu sociálně vyloučené lokality ve správním obvodu obce

[21] MĚÚ JAROMĚŘICE NAD ROKYTNOU, 2014: Informace sociální pracovnice o stavu sociálně vyloučené lokality ve správním obvodu obce

[22] MAS Rokytná, 2014: Dotazníkové a telefonické šetření zaměřené na názory občanů na území MAS (2013)

[23] KRAJ VYSOČINA, 2014: Přehled obcí s územně plánovací dokumentací v Kraji Vysočina  
[http://www.kr-vysocina.cz/VismoOnline\\_ActionScripts/File.ashx?id\\_org=450008&id\\_dokumenty=4057285](http://www.kr-vysocina.cz/VismoOnline_ActionScripts/File.ashx?id_org=450008&id_dokumenty=4057285)

[24] ROZPOČET VEŘEJNĚ O.S., 2014: Analytické údaje k rozpočtům obcí 2010 - 2013  
<https://analytika.kr-vysocina.cz>

[25] OPERAČNÍ PROGRAM ŽIVOTNÍ PROSTŘEDÍ, 2014: Finanční údaje o přidělených dotacích a spolufinancování



## Pro případ zájmu o využití: seznamy obrázků, tabulek a grafů

Obrázek 1: Geografická poloha území MAS Rokytná v rámci Kraje Vysočina. ....	6
Obrázek 2: Vyznačení území MAS Rokytná .....	9
Obrázek 3: Typologie území MAS Rokytná ze Strategie regionálního rozvoje ČR na roky 2014 – 2020. Zdroj: [4]. ....	11
Obrázek 4: Klasifikace silniční sítě na území MAS Rokytná z hlediska priorit ČR při investicích do pozemních komunikací. Zdroj: [8]. ....	26
Obrázek 5: Intenzita silniční dopravy na území MAS Rokytná v roce 2010. Zdroj: [6]. ....	27
Obrázek 6: Železniční mapa širšího okolí území MAS Rokytná. Zdroj: [7]. ....	69
Obrázek 8: Vymezení území MAS Rokytná s názvy obcí .....	362
Obrázek 7: Území MAS Rokytná v rámci České republiky a vazba na NUTS. ....	362
Obrázek 9: Pozvánka na komunitní projednávání SCLLD na území MAS Rokytná, o.p.s. ....	459
Obrázek 10: Komunitní projednávání SCLLD - 2.4.2014, Jaroměřice nad Rokytnou. ....	460
Obrázek 11: Komunitní projednávání SCLLD - 8. 4. 2014, Moravské Budějovice .....	460
Obrázek 12: Komunitní projednávání SCLLD, - 3. 4. 2014, Hrotovice .....	461
Obrázek 13: Správní obvody obcí s rozšířenou působností - Kraj Vysočina .....	471
Obrázek 14: Porovnání Kraje Vysočina v rámci ČR. ....	472
Obrázek 15: Míra nezaměstnanosti v Kraji Vysočina v % v roce 2012 .....	474
Obrázek 16: Podíl zemědělské a nezemědělské půdy v roce 2013. ....	475
Obrázek 17: Mapa silniční dopravy - Vysočina Zdroj dat: Krajský úřad Kraje Vysočina, Odbor dopravy a silničního hospodářství. ....	481
Obrázek 18: Pátevní silniční síť Kraje Vysočina včetně plánovaného šířkového uspořádání krajských silnic. ....	483
Obrázek 19: Železniční síť Kraje Vysočina, Zdroj Krajský úřad Kraje Vysočina, Odbor dopravy a silničního hospodářství. ....	485
Obrázek 20: Vodní toky a vodní nádrže v Kraji Vysočina, Zdroj – Krajský úřad Kraje Vysočina, Odbor životního prostředí. ....	492

Tabulka 1: Seznam obcí v územní působnosti MAS Rokytná, o.p.s. ....	7
Tabulka 2: Intenzita silniční dopravy na dvou vybraných úsecích silniční sítě území MAS Rokytná v roce 2005 a 2010 (roky, kdy bylo prováděno sčítání dopravy). Zdroj: [6b].....	27
Tabulka 3: Srovnání vývoje počtu žáků a pedagogických pracovníků v ZŠ, MŠ a SŠ na území MAS Rokytná, zdroj KÚ Vysočiny .....	56
Tabulka 4: Oficiální brownfieldy na území MAS podle databáze brownfieldů Kraje Vysočina .....	84
Tabulka 5: Provázanost cílů SCLLD MAS Rokytná - možné synergie a potřebná zohlednění při realizaci jednotlivých cílů ve vztahu k cílům ostatním (Strategický cíl 1) .....	142
Tabulka 6: Provázanost cílů SCLLD MAS Rokytná - možné synergie a potřebná zohlednění při realizaci jednotlivých cílů ve vztahu k cílům ostatním (Strategický cíl 2) .....	143
Tabulka 7: Provázanost cílů SCLLD MAS Rokytná - možné synergie a potřebná zohlednění při realizaci jednotlivých cílů ve vztahu k cílům ostatním (Strategický cíl 3) .....	144
Tabulka 8: Provázanost cílů SCLLD MAS Rokytná - možné synergie a potřebná zohlednění při realizaci jednotlivých cílů ve vztahu k cílům ostatním (Strategický cíl 4) .....	145
Tabulka 9: Provázanost cílů SCLLD MAS Rokytná - možné synergie a potřebná zohlednění při realizaci jednotlivých cílů ve vztahu k cílům ostatním (Strategický cíl 5) .....	146
Tabulka 10: Provázanost cílů SCLLD MAS Rokytná - možné synergie a potřebná zohlednění při realizaci jednotlivých cílů ve vztahu k cílům ostatním (Strategický cíl 6) .....	146
Tabulka 11: Provázanost cílů SCLLD MAS Rokytná - možné synergie a potřebná zohlednění při realizaci jednotlivých cílů ve vztahu k cílům ostatním (Strategický cíl 7) .....	147
Tabulka 12: Souhrn požadavků a procesů pro zajištění monitorování a evaluací SCLLD .....	315
Tabulka 13: Srovnání kraje s Českou republikou. Zdroj dat: ČSÚ .....	470
Tabulka 14: Správní obvody obcí s rozšířenou působností Zdroj dat: ČSÚ.....	470
Tabulka 15: Vybrané údaje ORP v roce 2012 v oblasti hospodářského prostředí .....	473
Tabulka 16 :Podíl zemědělské a nezemědělské půdy na celkové výměře území v roce 2013 .....	474
Tabulka 17: Počet podnikatelských subjektů dle odvětví národního hospodářství a kategorií počtu zaměstnanců se sídlem v Kraji Vysočina k 30. 4. 2013 .....	476
Tabulka 18: Nejvýznamnější hudební festivaly v Kraji Vysočina .....	487
Tabulka 19: Přehled památek UNESCO a národních kulturních památek v Kraji Vysočina .....	487
Tabulka 20: Přehled městských a vesnických památkových rezervací, městských a vesnických památkových zón, krajinných památkových zón a ochranných pásem .....	489
Tabulka 21: Počet kulturních památek v správních obvodech obcí s rozšířenou působností Kraje Vysočina.....	490
Tabulka 22: Přírodní parky v Kraji Vysočina.....	494
Tabulka 23: Vyjíždka za prací mimo území.....	504

Graf 1: Změna počtu obyvatel v ČR, v obcích pod 8000 obyvatel a v regionu MAS Rokytná mezi lety 2008 a 2014 dle stavu obyv. k 31.12. Zdroje: [2] a [3]. ....	14
Graf 2: Struktura přírůstku obyvatelstva na 1000 obyv. pro ČR, obce pod 8000 obyvatel a region MAS Rokytná mezi lety 2008 a 2013. Zdroje: [2] a [3]. ....	15
Graf 3: Porovnání podílu obyvatel ve věku 0-14 na celkovém počtu obyvatel pro ČR, MAS Rokytná, obce ČR do 8000 obyvatel v letech 2008 a 2013. Zdroje: [2] a [3]. ....	16
Graf 4: Porovnání podílu obyvatel ve věku nad 65 let na celkovém počtu obyvatel pro ČR, MAS Rokytná, obce ČR do 8000 obyvatel v letech 2008 a 2013. Zdroje: [2] a [3]. ....	17

Graf 5: Průměrný věk obyvatel MAS Rokytná, ČR a obcí ČR pod 8000 obyvatel v letech období 2008 až 2012. Zdroj: [3].	18
Graf 6: Inženýrské sítě a infrastruktura v obcích MAS Rokytná v roce 2013 – podíl obcí, ve kterých se daná infrastruktura vyskytuje (2 % = 1 obec). Zdroj: [5].	19
Graf 7: Vývoj počtu dokončených bytů na 1000 obyvatel pro ČR, obce ČR do 8000 obyvatel a území MAS Rokytná v letech 2008 - 2012. Zdroj: [3].	20
Graf 8: Počet a struktura dokončených bytů na 100 obyvatel pro ČR, kraj vysočina a území MAS Rokytná v letech 2001 - 2013. Zdroj: [2].	20
Graf 9: Bodové hodnocení priorit a opatření v rámci oblasti technické infrastruktury. Zdroj: [1].	21
Graf 10: Počty plánovaných projektů podle určení investice týkajících se infrastruktury a inženýrských sítí na základě projektových záměrů obcí na území MAS Rokytná na roky 2014 – 2022. Zdroj: [1].	22
Graf 11: Rozdělení nákladů do jednotlivých typů projektů týkajících se infrastruktury a inženýrských sítí na základě projektových záměrů obcí na území MAS Rokytná na roky 2014 – 2022. Zdroj: [1].	22
Graf 12: Projektová příprava investic v oblasti infrastruktury a inženýrských sítí na základě projektových záměrů obcí na území MAS Rokytná na roky 2014 – 2022. Zdroj: [1].	23
Graf 13: Připravenost k realizaci investic v oblasti infrastruktury a inženýrských sítí na základě projektových záměrů obcí na území MAS Rokytná na roky 2014 – 2020. Zdroj: [1].	24
Graf 14: Předpokládaný rok ukončení realizace i investic v oblasti infrastruktury a inženýrských sítí na základě projektových záměrů obcí na území MAS Rokytná na roky 2014 – 2022. Zdroj: [1].	24
Graf 15: Srovnání meziročního nárůstu počtu registrovaných vozidel v obci Třebíč, Kraji Vysočina a ČR (novější data nedostupná – nový registr vozidel). Zdroj: [6a].	25
Graf 16: Bodové hodnocení priorit a opatření v rámci oblasti dopravy. Zdroj: [1].	28
Graf 17: Sportovní občanská vybavenost v obcích MAS Rokytná v roce 2012 – podíl obcí, v kterých se daný typ vybavenosti vyskytuje (2 % = 1 obec). Zdroj: [5].	30
Graf 18: Kulturní občanská vybavenost v obcích MAS Rokytná v roce 2012 – podíl obcí, v kterých se daný typ vybavenosti vyskytuje (2 % = 1 obec)	31
Graf 19: Počty plánovaných projektů podle určení investice do budov a veřejných prostranství uvedené starosty obcí na území MAS Rokytná na roky 2014 – 2022. Zdroj: [1].	32
Graf 20: Rozdělení nákladů do jednotlivých typů projektů týkajících se budov a veřejných prostranství na základě projektových záměrů obcí na území MAS Rokytná na roky 2014 – 2022. Zdroj: [1].	33
Graf 21: Projektová příprava investic v oblasti budov a veřejných prostranství na základě projektových záměrů obcí na území MAS Rokytná na roky 2014 – 2022. Zdroj: [1].	35
Graf 22: Připravenost k realizaci investic v oblasti budov a veřejných prostranství na základě projektových záměrů obcí na území MAS Rokytná na roky 2014 – 2022. Zdroj: [1].	35
Graf 23: Předpokládaný rok ukončení realizace i investic v oblasti budov a veřejných prostranství na základě projektových záměrů obcí na území MAS Rokytná na roky 2014 – 2020. Zdroj: [1].	36
Graf 24: Struktura organizací na území MAS Rokytná dle právní formy v roce 2012. Zdroj: [2].	37
Graf 25: Struktura ekonomických subjektů na území MAS Rokytná podle počtu zaměstnanců. Zdroj: [10].	38
Graf 26: Struktura subjektů v roce 2013 na území MAS Rokytná a v ČR dle oboru podnikání. Zdroj: [2] ČSÚ, 2014.	39

Graf 27: Srovnání podílu vyjíždějících za prací podle destinace vyjížděky v roce 2001 a 2011 (roky sčítání lidu, domů a bytů). Zdroje: [11] a [12].	40
Graf 28: Podíl nezaměstnaných osob na území MAS Rokytná, v obcích ČR do 8000 obyvatel a v ČR v období 2008 až 2014. Zdroj: [2].	41
Graf 29: Vývoj počtu registrovaných uchazečů o zaměstnání v MAS Rokytná, v obcích pod 8000 obyvatel a v ČR v letech 2008 – 2011 a 2013 – 2014. Zdroje: [2] a [3].	42
Graf 30: Počet uchazečů o zaměstnání na území MAS Rokytná v jednotlivých specifických skupinách v roce 2008 a 2013. Zdroj: [2].	43
Graf 31: Hodnocení obce, kde mají podnikatelé provozovnu, z hlediska vhodnosti jako místa podnikání. Zdroj: [16].	44
Graf 32: Hlavní překážky v rozvoji podnikání podle názoru podnikatelů z území MAS Rokytná. Zdroj: [16].	45
Graf 33: Oblasti, ve kterých by podnikatelé na území MAS Rokytná ocenili podporu. Zdroj: [16].	46
Graf 34: Tematické zaměření rozvojových projektů podnikatelů na území MAS Rokytná na roky 2014 - 2022. Zdroj: [16].	47
Graf 35: Priority podpory místního zemědělství podle názoru zemědělců na území MAS Rokytná. Zdroj: [13].	48
Graf 36: Zaměření projektových záměrů zemědělců na území MAS Rokytná. Zdroj: [13].	49
Graf 37: Přístup zemědělců na území MAS Rokytná k přidruženým aktivitám v oblasti cestovního ruchu. Zdroj: [13].	50
Graf 38: Porovnání využití území MAS Rokytná a ČR v roce 2013. Zdroj: [13].	51
Graf 39: Porovnání jednotlivých druhů zemědělské půdy na území MAS Rokytná a ČR v roce 2013. Zdroj: [13].	52
Graf 40: Podíl zemědělské půdy na celkové výměře katastrů pro Českou republiku, obce do 8000 obyvatel a region MAS Rokytná v letech 2008 a 2013. Zdroje: [2] a [3].	52
Graf 41: Podíl lesní půdy na celkové výměře katastrů pro Českou republiku, obce do 8000 obyvatel a region MAS Rokytná mezi roky 2008 – 2013. Zdroje: [2] a [3].	53
Graf 42: Průměrný koeficient ekologické stability pro obce MAS Rokytná, obce ČR do 8000 obyvatel a obce ČR v letech 2007 – 2012 (aritmetický průměr hodnot). Zdroj: [3].	54
Graf 43: Bodové hodnocení priorit a opatření v rámci oblasti životního prostředí a péče o krajinu ze strany starostů. Zdroj: [1].	55
Graf 44: Přirozený přírůstek a úbytek obyvatelstva ČR v letech 1965 – 2013. Zdroj: [19].	57
Graf 45: Počet dětí narozených na území MAS Rokytná mezi roky 2008 – 2014; vyznačení trendu. Zdroj: [2].	58
Graf 46: Důležitost jednotlivých faktorů pro zajištění kvalitního vzdělávání podle názorů zástupců základních a mateřských škol na území MAS Rokytná. Zdroj: [17].	59
Graf 47: Témata, ve kterých by zástupci základních a mateřských škol na území MAS Rokytná ocenili vnější asistenci. Zdroj: [17].	60
Graf 48: Typy investičních záměrů škol na území MAS Rokytná na roky 2014 - 2020. Zdroj: [17].	61
Graf 49: Bodové hodnocení priorit a opatření v rámci oblasti lidských zdrojů (ze strany starostů obcí MAS). Zdroj: [1].	62
Graf 50: Počet pracovišť zdravotnické péče na území MAS Rokytná v roce 2012 (počty včetně detašovaných pracovišť). Zdroj: [2].	63
Graf 51: Bodové hodnocení priorit a opatření v rámci oblasti sociální a zdravotní infrastruktury (ze strany starostů obcí MAS)	66

Graf 52: Bodové hodnocení priorit a opatření v rámci oblasti veřejné správy. Zdroj: [1].....	68
Graf 53: Bodové hodnocení priorit a opatření v rámci oblasti bydlení a volného času .....	71
Graf 54: Dobře fungující aspekty činnosti spolků a neziskových organizací na území MAS Rokytná. Zdroj: [15]. .....	73
Graf 55: Špatně fungující aspekty činnosti spolků a neziskových organizací na území MAS Rokytná. Zdroj: [15]. .....	73
Graf 56: Typy projektových zjištěných záměrů spolků na území MAS Rokytná. Zdroj: [15]. .....	74
Graf 57: Názory podnikatelů v cestovním ruchu na důležitost podpory jednotlivých témat. Zdroj: [14]. .....	76
Graf 58: Názor občanů MAS Rokytná na rozvojové priority regionu. Zdroj: [22]. .....	77
Graf 59: Názor občanů MAS Rokytná na rozvojové priority regionu – sloučené odpovědi. Zdroj: [22]. .....	78
Graf 60: Porovnání názoru žen a mužů v MAS Rokytná na rozvojové priority regionu. Zdroj: [22].	79
Graf 61: Porovnání názoru třech věkových skupiny občanův MAS Rokytná na rozvojové priority regionu. Zdroj: [22]. .....	80
Graf 62: Názor starostů obcí na území MAS Rokytná na rozvojové priority pro roky 2014 – 2022 (prvních 19 z celkových 77 bodovaných témat). Zdroj: [1].....	81
Graf 63: Počty plánovaných projektů podle určení investice uvedené starosty obcí na území MAS Rokytná na roky 2014 – 2022. Zdroj: [1]. .....	82
Graf 64: Rozdělení nákladů do jednotlivých typů projektů na základě zjištěných projektových záměrů obcí na území MAS Rokytná na roky 2014 – 2020. Zdroj: [1]. .....	83
Graf 65: Srovnání vzdělanostní struktury obyvatelstva staršího 15 let Mikroregionu MAS Rokytná v letech 2001 a 2011 (roky sčítání lidu, domů a bytů). Zdroj: [11 a 12]. .....	85
Graf 66: Srovnání vzdělanostní struktury obyvatelstva staršího 15 let Mikroregionu MAS Rokytná a ČR v roce 2011 (poslední rok sčítání lidu, domů a bytů). Zdroj: [12]. .....	86
Graf 67: Výše a typy příjmů obcí na území MAS Rokytná v letech 2010 – 2013. Zdroj: [24].....	89
Graf 68: Výše a typy výdajů obcí na území MAS Rokytná v letech 2010 – 2013. Zdroj: [24].....	90
Graf 69: Celkové příjmy a celkové výdaje obcí na území MAS Rokytná v letech 2010 – 2013. Zdroj: [24]. .....	91
Graf 70: Respondenti dotazníkového šetření pro podnikatele podle počtu zaměstnanců. Zdroj: [16]. .....	369
Graf 71: Struktura činností spolků a dalších neziskových organizací, které se zúčastnily dotazníkového šetření MAS Rokytná (rok 2014). Zdroj: [15]. .....	371
Graf 72: Názor mužů z území MAS Rokytná na rozvojové priority (169 respondentů) .....	452
Graf 73: Názor žen z území MAS Rokytná na rozvojové priority (188 respondentů).....	453
Graf 74: Názor respondentů do 30 let věku z území MAS Rokytná na rozvojové priority (78 respondentů) .....	454
Graf 75: Názor respondentů od 31 let do 60 věku z území MAS Rokytná na rozvojové priority (235 respondentů) .....	455
Graf 76: Názor respondentů nad 61 věku z území MAS Rokytná na rozvojové priority (47 respondentů) .....	456
Graf 77: Počet podnikatelských subjektů na 1 000 obyvatel se sídlem v krajích ČR k 31. 12. 2012 .....	475
Graf 78: Počet podnikatelských subjektů na 1 000 obyvatel se sídlem ve správních obvodech obcí .....	475

Graf 79: Těžba dřeva v krajích ČR v roce 2012.....	476
Graf 80: Odvětvová struktura průmyslu Kraje Vysočina podle počtu pracovníků v roce 2012 .....	477
Graf 81: Vývoj osevních ploch vybraných plodin v Kraji Vysočina v letech 2004 - 2013 (v letech 2002–2004 dle hranic kraje před 1. 1. 2005 .....	478
Graf 82: Vývoj stavu skotu, prasat, drůbeže a ovcí v Kraji Vysočina v období 1. 4. 2004 – 1. 4. 2013 (v letech 2003 – 2004 dle hranic kraje před 1. 1. 2005) .....	479
Graf 83: Organizační schéma MAS Rokytná, o.p.s. ....	498
Graf 84: Procentuální složení členů MAS Rokytná, vlastní výpočty MAS Rokytná, o.p.s. k 7.4.2014 .....	501